

Årsredovisning

för

Fritool AB

556679-4029

Räkenskapsåret

2023

Fastställelseintyg

Undertecknad styrelseledamot i Fritool AB intygar, dels att denna kopia av årsredovisningen stämmer överens med originalet, dels att resultaträkningen och balansräkningen i årsredovisningen har fastställts på årsstämman den 8 mars 2024. Årsstämman beslutade att godkänna styrelsens förslag till resultatdisposition.

Fristad den 8 mars 2024



Christer Svensson

Årsredovisning

för

Fritool AB

556679-4029

Räkenskapsåret

2023

Innehållsförteckning

Förvaltningsberättelse	2
Resultaträkning	3
Balansräkning	4
Noter	6
Underskrifter	7

Styrelsen för Fritool AB avger följande årsredovisning för räkenskapsåret 2023.

Årsredovisningen är upprättad i svenska kronor, SEK.

Förvaltningsberättelse

Verksamheten

Allmänt om verksamheten

Företaget bedriver tillverkning av verktyg för plast och belysningsindustri.

Företaget har sitt säte i Borås

Flerårsöversikt (Tkr)	2023	2022	2021	2020
Nettoomsättning	1 174	1 014	1 000	700
Resultat efter finansiella poster	193	125	109	96
Soliditet (%)	78,0	92,6	80,6	92,5

Förändringar i eget kapital

	Aktie- kapital	Balanserat resultat	Årets resultat	Totalt
Belopp vid årets ingång	100 000	730 183	99 793	929 976
Disposition enligt beslut av årsstämman:				
Utdelning		-100 000		-100 000
Balanseras i ny räkning		99 793	-99 793	0
Årets resultat			153 348	153 348
Belopp vid årets utgång	100 000	729 976	153 348	983 324

Resultatdisposition

Styrelsen föreslår att till förfogande stående vinstmedel (kronor):


balanserad vinst	729 975
årets vinst	153 348
	883 323
disponeras så att till aktieägare utdelas (150 kronor per aktie)	150 000
i ny räkning överföres	733 323
	883 323

Styrelsen föreslås bemyndigas att besluta om tidpunkt då utdelningen skall betalas.

Styrelsen anser att förslaget är förenligt med försiktighetsregeln i 17 kap. 3 § aktiebolagslagen enligt följande redogörelse: Styrelsens uppfattning är att vinstutdelningen är försvarlig med hänsyn till de krav verksamhetens art, omfattning och risk ställer på storleken på det egna kapitalet, bolagets konsolideringsbehov, likviditet och ställning i övrigt.

Företagets resultat och ställning i övrigt framgår av efterföljande resultat- och balansräkning med noter.

2024032720563



Resultaträkning

Not

2023-01-01
-2023-12-31

2022-01-01
-2022-12-31

Rörelseintäkter, lagerförändringar m. m.

Nettoomsättning

1 174 299

1 014 443

Summa rörelseintäkter, lagerförändringar m.m.

1 174 299

1 014 443

Rörelsekostnader

Handelsvaror

-165 919

-158 022

Övriga externa kostnader

-818 258

-730 795

Summa rörelsekostnader

-984 177

-888 817

Rörelseresultat

190 122

125 626

Finansiella poster

Övriga ränteintäkter och liknande resultatposter

3 116

57

Räntekostnader och liknande resultatposter

-106

0

Summa finansiella poster

3 010

57

Resultat efter finansiella poster

193 132

125 683

Resultat före skatt

193 132

125 683

Skatter

Skatt på årets resultat

-39 784

-25 890

Årets resultat

153 348

99 793

2024032720564

Balansräkning

Not

2023-12-31

2022-12-31

TILLGÅNGAR

Anläggningstillgångar

Materiella anläggningstillgångar

Inventarier, verktyg och installationer

2

0

0

Summa materiella anläggningstillgångar

0

0

Finansiella anläggningstillgångar

Andra långfristiga värdepappersinnehav

3

38 563

38 563

Summa finansiella anläggningstillgångar

38 563

38 563

Summa anläggningstillgångar

38 563

38 563

Omsättningstillgångar

Kortfristiga fordringar

Kundfordringar

145 126

25 313

Fordringar hos koncernföretag

900 000

800 000

Övriga fordringar

34 382

91 215

Summa kortfristiga fordringar

1 079 508

916 528

Kassa och bank

Kassa och bank

143 119

109 350

Summa kassa och bank

143 119

109 350

Summa omsättningstillgångar

1 222 627

1 025 878

SUMMA TILLGÅNGAR

1 261 190

1 064 441

Balansräkning

Not

2023-12-31

2022-12-31

EGET KAPITAL OCH SKULDER

Eget kapital

Bundet eget kapital

Aktiekapital

100 000

100 000

Summa bundet eget kapital

100 000

100 000

Fritt eget kapital

Balanserat resultat

729 975

730 182

Årets resultat

153 348

99 793

Summa fritt eget kapital

883 323

829 975

Summa eget kapital

983 323

929 975

Kortfristiga skulder

Leverantörsskulder

277 867

74 466

Övriga skulder

0

60 000

Summa kortfristiga skulder

277 867

134 466

SUMMA EGET KAPITAL OCH SKULDER

1 261 190

1 064 441

Noter

Not 1 Redovisningsprinciper

Årsredovisningen är upprättad i enlighet med årsredovisningslagen och Bokföringsnämndens allmänna råd (BFNAR 2016:10) om årsredovisning i mindre företag.

Nyckeltalsdefinitioner

Soliditet (%)

Justerat eget kapital (eget kapital och obeskattade reserver med avdrag för uppskjuten skatt) i procent av balansomslutning.

Not 2 Inventarier, verktyg och installationer

	2023-12-31	2022-12-31
Ingående anskaffningsvärden	173 295	173 295
Utgående ackumulerade anskaffningsvärden	173 295	173 295
Ingående avskrivningar	-173 295	-173 295
Utgående ackumulerade avskrivningar	-173 295	-173 295
Utgående redovisat värde	0	0

Not 3 Andra långfristiga värdepappersinnehav


	2023-12-31	2022-12-31
Ingående anskaffningsvärden	38 563	38 563
Utgående ackumulerade anskaffningsvärden	38 563	38 563
Utgående redovisat värde	38 563	38 563

Not 4 Övriga noter


Koncernförhållanden

Bolaget ägs till 60% av Frilight AB 556385-2580 med säte i Borås

Fristad den 8 mars 2024




Christer Svensson



Henrik Svensson

Bo Johansson



2024032720568