

Årsredovisning

For Rent i Skåne AB

559187-6403

Styrelsen avger följande årsredovisning för
räkenskapsåret 2025-01-01 - 2025-12-31.

Om inte annat särskilt anges, redovisas alla belopp i hela kronor (sek).

INNEHÅLLSFÖRTECKNING	SIDA
- Förvaltningsberättelse	2
- Resultaträkning	3
- Balansräkning	4 - 5
- Noter	6
- Underskrifter	6

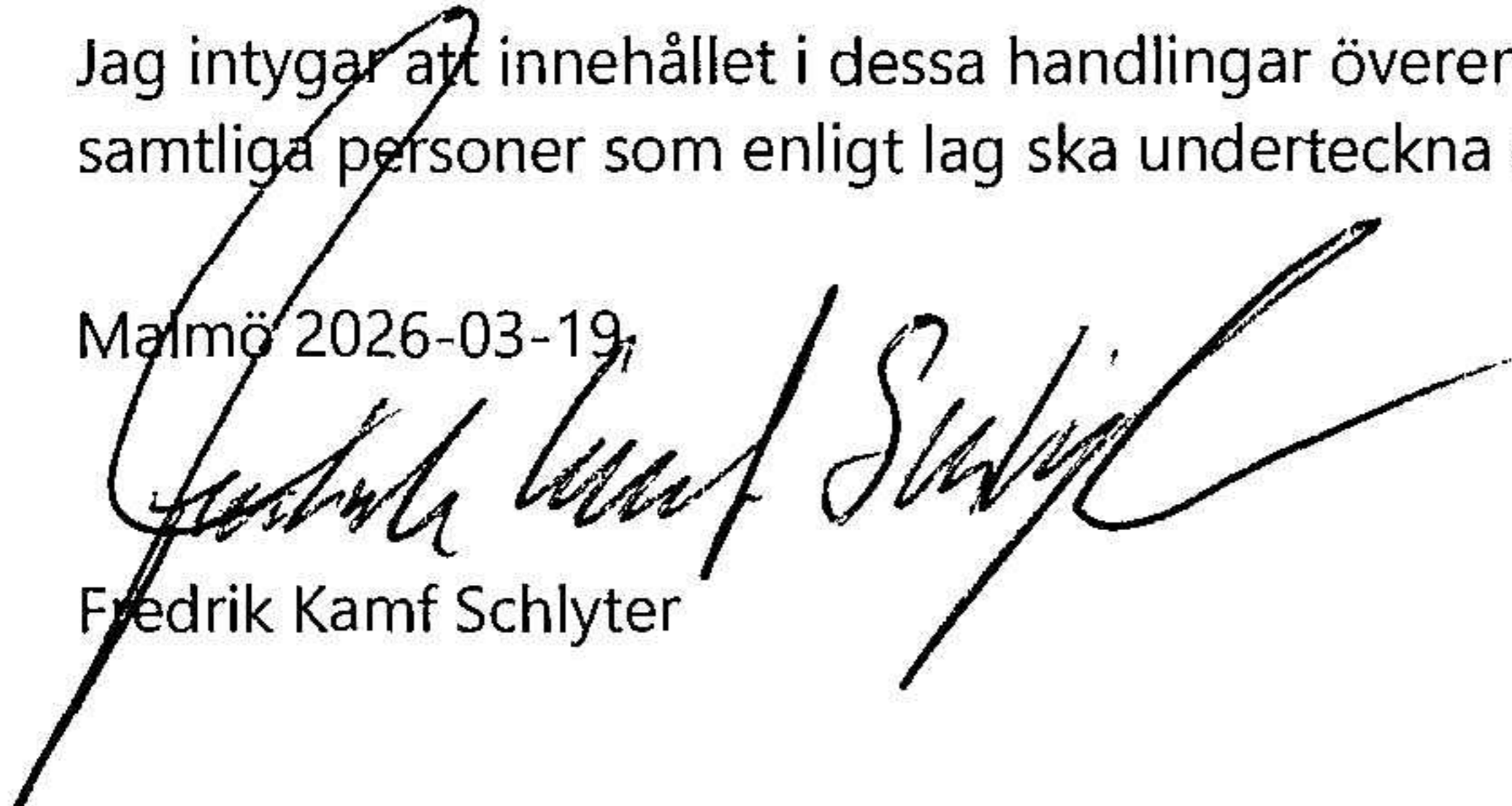
FASTSTÄLLELSEINTYG

Jag intygar att resultaträkningen och balansräkningen har fastställts på årsstämma 2026-03-19.
Årsstämman beslöt att godkänna styrelsens förslag till vinstdisposition.

Jag intygar att innehållet i dessa handlingar överensstämmer med originalen och att originalen undertecknats av
samtliga personer som enligt lag ska underteckna dessa.

Malmö 2026-03-19

Fredrik Kamf Schlyter



Årsredovisning

For Rent i Skåne AB

559187-6403

Styrelsen avger följande årsredovisning för
räkenskapsåret 2025-01-01 - 2025-12-31.

Om inte annat särskilt anges, redovisas alla belopp i hela kronor (sek).

INNEHÅLLSFÖRTECKNING	SIDA
- Förvaltningsberättelse	2
- Resultaträkning	3
- Balansräkning	4 - 5
- Noter	6
- Underskrifter	6



FÖRVALTNINGSBERÄTTELSE

VERKSAMHETEN

Allmänt om verksamheten

Bolaget ska bedriva uthyrning, inköp och försäljning av maskiner, ställningar och övriga arbetsplatsförnödenheter främst inom byggindustrin, konsulttjänster inom bygg, ekonomi, personal och administration, äga och förvalta värdepapper samt därmed förenlig verksamhet.

Bolaget ägs till 100% av Freda Invest AB org nr 559055-1361.

Företaget har sitt säte i Höllviken.

FLERÅRSÖVERSIKT

	2501-2512	2401-2412	2301-2312	2201-2212
Nettoomsättning	1 460 982	1 714 354	1 626 728	1 521 490
Resultat efter finansiella poster	290 312	344 828	318 159	303 608
Soliditet %	65	42	63	26

FÖRÄNDRINGAR I EGET KAPITAL

	Aktiekapital	Balanserat resultat	Årets resultat	Totalt
Belopp vid årets ingång	50 000	944	272 922	323 866
<i>Resultatdisposition enligt bolagsstämman</i>				
Utdelning		-270 000		-270 000
Balanseras i ny räkning		272 922	-272 922	0
Årets resultat			230 478	230 478
Belopp vid årets utgång	50 000	3 866	230 478	284 344

RESULTATDISPOSITION


Till årsstämmans förfogande står följande medel:

Balanserat resultat	3 866
Årets resultat	230 478
<i>Summa</i>	234 344

Styrelsen föreslår att medlen disponeras enligt följande:

Utdelning	230 000
Balanseras i ny räkning	4 344
<i>Summa</i>	234 344

Med hänvisning till ovanstående och vad som i övrigt kommit till styrelsens kännedom är det styrelsens bedömning att utdelningen är försvarbar (enligt ABL 17 kap 3 §) med tanke på de krav som verksamhetens art och omfattning samt risker ställer på storleken av bolagets egna kapital, konsolideringsbehov, likviditet och ställning i övrigt.



RESULTATRÄKNING

1

2026032709356

	2025-01-01 2025-12-31	2024-01-01 2024-12-31
Rörelseintäkter, lagerförändringar m.m.		
Nettoomsättning	1 460 982	1 714 354
Summa rörelseintäkter, lagerförändringar m.m.	1 460 982	1 714 354
Rörelsekostnader		
Råvaror och förnödenheter	-957 363	-1 152 268
Övriga externa kostnader	-217 864	-225 340
Summa rörelsekostnader	-1 175 227	-1 377 608
Rörelseresultat	285 755	336 746
Finansiella poster		
Övriga ränteintäkter och liknande resultatposter	4 707	12 331
Räntekostnader och liknande resultatposter	-150	-4 249
Summa finansiella poster	4 557	8 082
Resultat efter finansiella poster	290 312	344 828
Resultat före skatt	290 312	344 828
Skatter		
Skatt på årets resultat	-59 834	-71 906
Årets resultat	230 478	272 922

BALANSRÄKNING

1

2025-12-31

2024-12-31

TILLGÅNGAR

Omsättningstillgångar

Kortfristiga fordringar

Kundfordringar

Övriga fordringar

Summa kortfristiga fordringar

–

12 732

12 732

193 612

1 209

194 821

Kassa och bank

Kassa och bank

Summa kassa och bank

421 535

421 535

583 615

583 615

Summa omsättningstillgångar

434 267

778 436

SUMMA TILLGÅNGAR

434 267

778 436

2026032709357



2026032709358

	2025-12-31	2024-12-31
EGET KAPITAL OCH SKULDER		
Eget kapital		
<i>Bundet eget kapital</i>		
Aktiekapital	50 000	50 000
<i>Summa bundet eget kapital</i>	<i>50 000</i>	<i>50 000</i>
<i>Fritt eget kapital</i>		
Balanserat resultat	3 866	944
Årets resultat	230 478	272 922
<i>Summa fritt eget kapital</i>	<i>234 344</i>	<i>273 866</i>
Summa eget kapital	284 344	323 866
Kortfristiga skulder		
Leverantörsskulder	77 669	162 296
Skulder till koncernföretag	–	190 000
Skatteskulder	341	17 718
Övriga skulder	71 913	84 556
Summa kortfristiga skulder	149 923	454 570
SUMMA EGET KAPITAL OCH SKULDER	434 267	778 436



NOTER

Not 1 Redovisningsprinciper

Enligt BFNAR 2016:10

Årsredovisningen har upprättats enligt årsredovisningslagen och BFNAR 2016:10 Årsredovisning i mindre företag (K2).

Nyckeltalsdefinitioner

Nedan definieras nyckeltalen i förvaltningsberättelsens flerårsöversikt.

Soliditet = Justerat eget kapital / Totalt kapital


Kommentar: Justerat eget kapital beräknas som eget kapital plus 79,4 % av obeskattade reserver.

Den dag årsredovisningens innehåll slutligen bestämdes 2026-03-19

UNDERSKRIFTER

Malmö

2026-03-19



Fredrik Kamf Schlyter



Daniel Pedersen