

Årsredovisning 2022

Andour Group AB

Undertecknade styrelseledamöter i Andour Group AB intygar härmed, dels att denna kopia av årsredovisningen överensstämmer med originalet, dels att resultat- och balansräkningarna fastställts på ordinarie bolagsstämma 2023-05-26. Stämman beslöt tillika att godkänna styrelsens förslag till disposition av årets vinst.

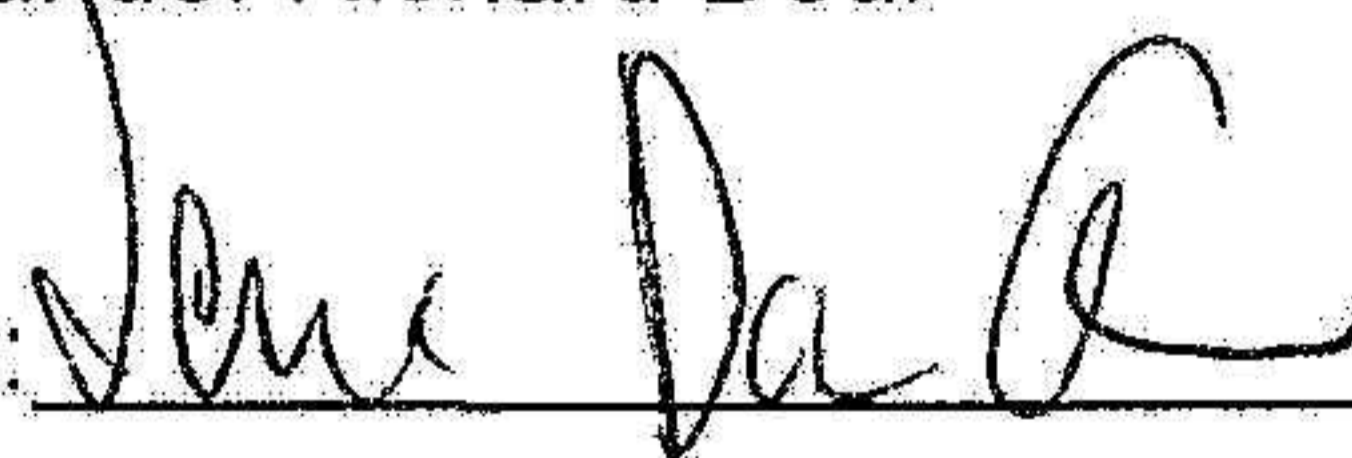
Stockholm 2023-06-12

Namnteckning:



Namnförtydligande: Richard Dour

Namnteckning:



Namnförtydligande: Lena Dour Andersson

Styrelsen för Andour Group AB avger härmed följande årsredovisning för räkenskapsåret 1 januari 2022 till och med 31 december 2022.
Samtliga belopp är angivna i svenska kronor.

Innehåll	Sida
Förvaltningsberättelse	3
Resultaträkning	4
Balansräkning	5
Noter	6
Styrelsens uttalande i enlighet med årsredovisningslagen	8

Förvaltningsberättelse

Verksamheten

Andour Group AB avslutade sitt elfte verksamhetsår den sista december 2022. Bolagets ändamål är att bedriva konsultverksamhet inom management, marknadsföring och försäljning och därmed förenlig verksamhet; i Sverige och internationellt samt att försälja och leverera programvara.

Under verksamhetsåret beslöts att lägga ner projektet med att sälja och underhålla programvaran SAMS (ett affärsstödsystem för utbildningsföretag). Tidigare avtalade kontrakt för underhåll och leverans av programvaran kommer att slutföras enligt avtal. Företaget behåller periodiserade resultat också detta år då det inte är möjligt att fullt ut överblicka kommande kostnader för avvecklingen.

2022 har ägarna fortsatt ägnat sig åt marknadsföring och försäljning av bolagets konsulttjänster i Sverige och utlandet med kampanjer och personlig försäljning i England, Frankrike, Israel, och Nepal. Ett årskontrakt för konsulttjänster till en israelisk kund har förlängts under verksamhetsåret. Efter årets utgång har bolaget tecknat avtal med ytterligare en kund för konsultverksamheten. Denna kund har verksamhet huvudsakligen i USA.

Räkenskapsåret omfattar tiden 2022-01-01 – 2022-12-31.

Nyckeltal (SEK)	2022	2021	2020	2019
Nettoomsättning	1.450.689	465.718	121.863	291.924
Årsresultat (EBIT)	308.418	194.273	-39.266	-11.336
Skatt på årets resultat	61.683	40.020	0	0

Resultatdisposition

Styrelsen föreslår att till förfogande stående medel:

Från balanserad vinst	433.370
Från årets vinst	197.251
Totalt	630.621

Disponeras enligt följande:

Till periodiseringsfond avsättes	60.000
i ny balansräkning balanseras	570.621
Totalt	630.621

Bolaget resultat och ställning framgår av efterföljande resultat- och balansräkning med noter.

Resultaträkning

	2022-01-01 till 2022-12-31	2021-01-01 till 2021-12-31
Rörelsens intäkter		
Nettoomsättning, tjänster	196.123	104.632
Nettooms, tjänst ex EU	1.254.566	361.086
Nettoomsättning totalt	1.450.689	465.718
Rörelsens kostnader		
Övriga externa kostnader	-729.010	-128.325
Personalkostnader Not 2	-394.524	-143.120
Avskrivningar		
Valutakursförluster	18.736	0
Rörelseresultat	308.419	194.273
Finansiella intäkter och kostnader		
Avsättning till		
Periodiseringsfonder 2022	-60.000	-60.000
Ränteintäkt/kostnad	8	
Resultat efter finansnetto	248.427	134.273
Skatt	-51.176	0
Årets vinst/förlust	197.251	134.273

2023061529069

Balansräkning – Not 1.

	2022-12-31	2021-12-31
Omsättningstillgångar		
Andel i Eucaps Ltd.	25.000	25.000
Momsfordran	0	0
Kundfordringar och liknande	26.530	214.352
Förutbetalda kostnader	0	0
Kassa och bank Not 4 & 5	849.091	261.782
Summa tillgångar	900.621	501.134
EGET KAPITAL OCH SKULDER		
Eget kapital Not 3		
<u>Bundet eget kapital</u>		
Aktiekapital	50.000	50.000
Reserv-, överkursfond		
<u>Fritt eget kapital</u>		
Balanserat resultat	433.370	152.919
Årets resultat (vinst/förlust)	197.251	134.273
		337.192
Obeskattade reserver	220.000	160.000
Skulder		
Lång- och kortfristiga skulder	0	0
Momsskuld	0	3.942
Leverantörsskuld	0	0
	0	3.942
Summa eget kapital och skulder	900.621	501.134
Ställda säkerheter	Inga	Inga
Ansvarsförbindelser	Inga	Inga

2023061529070

Noter

Not 1 – Redovisnings- och värderingsprinciper

Denna årsredovisning har upprättats enligt årsredovisningslagen och bokföringsnämndens allmänna råd. Om avvikelser förekommer framgår det av notanteckning nedan.

Fordringar upptas till det belopp som efter individuell bedömning beräknas bli betalt.

Valutaomvandlingar görs till gällande a vista-kurs. Investeringar i externa bolag värderas efter senaste statusinformationen.

Not 2 – Personalkostnader

Bolagets totala personalkostnader har under 2022 utgjort sammantaget 394.524 kr inklusive innehållen skatt och arbetsgivaravgifter. Utöver detta har 164.507 kr betalats till underkonsulter utanför EU.

	2022-01-01 till 2022-12-31	2021-01-01 till 2021-12-31
Medelantal anställda under året	1	0,5
Styrelse, VD	0,5	0,5
Övriga anställda	0	0

Not 3 – Förändring av eget kapital


	2022-12-31	2021-12-31
Bundet eget kapital		
<u>Aktiekapital</u>		
Belopp vid periodens ingång	50.000	50.000
Belopp vid periodens utgång	50.000	50.000
Fritt eget kapital		
Årets resultat (vinst/förlust)	197.251	-39.266
Investering i Eucaps Ltd.	25.000	25.000
Fritt eget kapital vid årets utgång	222.251	14.266

Not 4 & 5 – Kassa och bank


Av totalbeloppet 859.258 kr per 2022-12-31 avser 507.197 kr kapital placerat i bank och 352.061 kr placerat i handkassa.

Resultat- och balansräkningen kommer att föreläggas bolagets årsstämma 2023-05-26 för fastställelse.

Stockholm 2023-06-10



Styrelseledamot Richard Dour



Styrelseledamot Lena Dour Andersson