

Årsredovisning för
Nordiska Naturhem AB
556996-5147


Räkenskapsåret
2022-01-01 - 2022-12-31

Innehållsförteckning:	Sida
Förvaltningsberättelse	1
Resultaträkning	2
Balansräkning	3-4
Noter	5
Underskrifter	6

Fastställelseintyg

Undertecknad styrelseledamot i Nordiska Naturhem AB intygar härmed dels att denna kopia av årsredovisningen överensstämmer med originalet, dels att resultat- och balansräkningen fastställts på årsstämma 2023-06-30. Stämman beslutade också att godkänna styrelsens förslag till resultatdisposition.

Stockholm 2023-06-30



Sergej Glazunovs
Styrelseledamot

Förvaltningsberättelse

Styrelsen för Nordiska Naturhem AB, 556996-5147, avger följande årsredovisning för räkenskapsåret 2022-01-01 - 2022-12-31.

Verksamheten

Allmänt om verksamheten

Företaget med säte i Nykvarn kommun registrerades år 2014 och bedriver sedan verksamhet inom byggbranschen i kategorierna: ekologisk byggproduktion, entreprenad, tillverkningsindustrin och bygg.

Flerårsöversikt

	2022	2021	2020	Belopp i Tkr 2019
Nettoomsättning	3 543	5 364	3 590	3 948
Resultat efter finansiella poster	-44	-147	200	479
Soliditet %	7,7	31,1	46	40

Förändringar i eget kapital

	Aktiekapital	Balanserat resultat	Årets resultat
Belopp vid årets ingång	50 000	457 803	-26 918
Utdelning		-350 000	
Balanseras i ny räkning		-26 918	26 918
Årets resultat			-43 721
Belopp vid årets utgång	50 000	80 885	-43 721

Resultatdisposition

Till årsstämmans förfogande står följande medel:


	Belopp i kr 2022-01-01- 2022-12-31
Balanserat resultat	80 885
Årets resultat	-43 721
Summa	37 164

Styrelsen föreslår att medlen disponeras enligt följande:

	2022-01-01- 2022-12-31
Balanseras i ny räkning	37 164
Summa	37 164

Styrelsens yttrande om vinstutdelning

Bolagets resultat och ställning framgår av efterföljande resultat- och balansräkningar med noter.



Resultaträkning

Belopp i kr

	Not	2022-01-01- 2022-12-31	2021-01-01- 2021-12-31
Rörelseintäkter, lagerförändringar m.m.			
Nettoomsättning		3 542 729	5 364 280
Summa rörelseintäkter, lagerförändringar m.m.		3 542 729	5 364 280
Rörelsekostnader			
Råvaror och förnödenheter		-2 556 608	-3 824 263
Övriga externa kostnader		-437 566	-708 736
Personalkostnader	2	-501 771	-788 237
Av- och nedskrivningar av materiella och immateriella anläggningstillgångar		-74 951	-112 751
Övriga rörelsekostnader		-4 161	-72 016
Summa rörelsekostnader		-3 575 057	-5 506 003
Rörelseresultat		-32 328	-141 723
Finansiella poster			
Övriga ränteintäkter och liknande resultatposter		93	0
Räntekostnader och liknande resultatposter		-11 486	-5 189
Summa finansiella poster		-11 393	-5 189
Resultat efter finansiella poster		-43 721	-146 912
Bokslutsdispositioner			
Förändring av periodiseringsfonder		0	119 994
Summa bokslutsdispositioner		0	119 994
Resultat före skatt		-43 721	-26 918
Årets resultat		-43 721	-26 918

2023071815906

Balansräkning

Belopp i kr

Not

2022-12-31

2021-12-31

TILLGÅNGAR

Anläggningstillgångar

Materiella anläggningstillgångar

Inventarier, verktyg och installationer

3

174 089

249 040

Summa materiella anläggningstillgångar

174 089

249 040

Finansiella anläggningstillgångar

Andra långfristiga fordringar

4

14 000

14 000

Summa finansiella anläggningstillgångar

14 000

14 000

Summa anläggningstillgångar

188 089

263 040

Omsättningstillgångar

Kortfristiga fordringar

Kundfordringar

463 601

557 358

Övriga fordringar

82 660

73 623

Förutbetalda kostnader och upplupna intäkter

166 572

240 883

Summa kortfristiga fordringar

712 833

871 864

Kassa och bank

Kassa och bank

229 235

412 757

Summa kassa och bank

229 235

412 757

Summa omsättningstillgångar

942 068

1 284 621

SUMMA TILLGÅNGAR

1 130 157


1 547 661

2023071815907

Balansräkning

Belopp i kr	Not	2022-12-31	2021-12-31
EGET KAPITAL OCH SKULDER			
Eget kapital			
Bundet eget kapital			
Aktiekapital		50 000	50 000
Summa bundet eget kapital		50 000	50 000
Fritt eget kapital			
Balanserat resultat		80 885	457 803
Årets resultat		-43 721	-26 918
Summa fritt eget kapital		37 164	430 885
Summa eget kapital		87 164	480 885
Långfristiga skulder			
Övriga skulder till kreditinstitut		174 981	234 286
Summa långfristiga skulder		174 981	234 286
Kortfristiga skulder			
Övriga skulder till kreditinstitut		59 400	60 132
Leverantörsskulder		217 211	68 012
Övriga skulder		591 401	696 275
Upplupna kostnader och förutbetalda intäkter		0	8 071
Summa kortfristiga skulder		868 012	832 490
SUMMA EGET KAPITAL OCH SKULDER		1 130 157	1 547 661

2023071815908



Noter

Belopp i kr om inget annat anges.

Not 1 Redovisningsprinciper

Årsredovisningen är upprättad i enlighet med årsredovisningslagen och Bokföringsnämndens allmänna råd (BFNAR 2016:10) om årsredovisning i mindre företag.

Avskrivning

Avskrivningar enligt plan baseras på ursprungliga anskaffningsvärden och beräknad nyttjandeperiod. Följande avskrivningstider tillämpas:

Materiella anläggningstillgångar

	År
Inventarier, verktyg och installationer	5

Not 2 Medelantalet anställda

	2022-01-01- 2022-12-31	2021-01-01- 2021-12-31
Medelantalet anställda	1	2

Not 3 Inventarier, verktyg och installationer


	2022-01-01- 2022-12-31	2021-01-01- 2021-12-31
Ingående anskaffningsvärden	563 757	315 917
Förändringar av anskaffningsvärden		
Inköp	0	247 840
Utgående anskaffningsvärden	563 757	563 757
Ingående avskrivningar	-314 717	-201 966
Förändringar av avskrivningar		
Årets avskrivningar	-74 951	-112 751
Utgående avskrivningar	-389 668	-314 717
Redovisat värde	174 089	249 040

Not 4 Andra långfristiga fordringar

	2022-01-01- 2022-12-31	2021-01-01- 2021-12-31
Ingående anskaffningsvärden	14 000	14 000
Utgående anskaffningsvärden	14 000	14 000
Redovisat värde	14 000	14 000

Underskrifter

Stockholm 2023-06-30

A handwritten signature in black ink, consisting of a series of loops and a long horizontal stroke, positioned above a horizontal line.

Sergej Glazunovs
Styrelseledamot

2023071815910