

ÅRSREDOVISNING

HRB International AB

Org.nr 556442-4777

för räkenskapsåret


2022-07-01--2023-06-30

Fastställelseintyg

Undertecknad styrelseledamot intygar härmed att denna kopia av årsredovisningen överensstämmer med originalet, samt att resultat- och balansräkningen fastställts på ordinarie bolagsstämma 2023-11-03

Stämman beslöt också att godkänna styrelsens förslag till resultatdisposition.

Stockholm 2023-11-03



Victor Phalén

Styrelseledamot och VD

HRB International AB
556442-4777
2022-07-01--2023-06-30

Styrelsen och verkställande direktören för HRB International AB lämnar följande årsredovisning för verksamheten under räkenskapsåret 2022-07-01--2023-06-30.

FÖRVALTNINGSBERÄTTELSE

Verksamhet

Verksamheten utförs av rederi-, konferens-, hälsa- och välbefinnande-, jordbruks-, organisations-, ekonomi- och managementverksamhet. Under året har HRB i huvudsak varit engagerade inom den ekonomisk och rådgivande verksamheten.

Viktiga händelser 2022-2023

Under verksamhetsåret har flera större konsultuppdrag inom ekonomisektorn genomförts.

Konferensverksamheten på PETTER GEDDA har haft mindre arrangemang.

Konsultverksamheten på ekonomiverksamheten har utvecklats mycket positivt efter Covid 19.

Det är VD:s bedömning att den rådgivande verksamhetsuthyrning av personal inom ekonomiområdet som förra året bedömdes öka stämde men då räntorna stiger kan en viss avmattning på behov av interimspersonal skönjas.

Behov av strategiska rådgivning ökar i o m kriget i Ukraina och Sveriges NATO-ansökan.

Flerårsöversikt

		22/23	21/22	20/21	19/20
Nettoomsättning	tkr	1 493	1 653	796	1 172
Resultat efter finansiella poster	tkr	-141	-85	-799	-197
Soliditet	%	47	49	42	56
Avkastning på eget kapital	%	1	1	2	2
Balansomslutning	tkr	3 198	3 433	3 793	4 194

Förändring av eget kapital

	Aktiekapital	Reservfon	Bal resultat	Årets resultat
Belopp vid årets ingång	1 400 000	15 000	170 518	-84 781
Disposition av föregående års resultat			-84 781	84 781
Balanseras i ny räkning				
Årets resultat				-141 369
Belopp vid årets utgång	1 400 000	15 000	85 737	-141 369

HRB International AB
556442-4777
2022-07-01--2023-06-30

2023110707598

Förslag till vinstdisposition


Styrelsen föreslår att de tillgängliga vinstmedlen:

Balanserat resultat	85 738
Årets resultat	<u>-141 369</u>
	-55 631

Disponeras på följande sätt:

Överföring till balanserat resultat	<u>-55 631</u>
	-55 631

Resultatet av företagets verksamhet i övrigt och ställningen vid räkenskapsårets utgång, framgår av efterföljande resultat- och balansräkning med tillhörande tilläggsupplysningar.



RESULTATRÄKNING

	Not	2022-07-01 2023-06-30	2021-07-01 2022-06-30
Rörelseintäkter			
Nettoomsättning		1 492 802	1 653 271
Övriga rörelseintäkter			
Summa rörelseintäkter		<u>1 492 802</u>	<u>1 653 271</u>
Rörelsekostnader			
Råvaror och förnödenheter		-23 105	-212 663
Övriga externa kostnader		-479 942	-427 512
Personalkostnader	2	-639 042	-612 445
Avskrivningar och nedskrivningar av materiella och immateriella anläggningstillgångar		-395 827	-395 827
Rörelseresultat		<u>-45 114</u>	<u>4 824</u>
Finansiella poster			
Övriga ränteintäkter och liknande intäkter		535	
Räntekostnader och liknande kostnader		-96 790	-89 605
Resultat efter finansiella poster		<u>-141 369</u>	<u>-84 781</u>
Årets resultat		<u>-141 369</u>	<u>-84 781</u>



BALANSRÄKNING

Not 2023-06-30 2022-06-30

TILLGÅNGAR

Anläggningstillgångar

Materiella anläggningstillgångar

Maskiner och andra tekniska anläggningar

2 756 455 3 152 282

Inventarier, verktyg och installationer

3

Summa anläggningstillgångar

2 756 455 3 152 282

Finansiella anläggningstillgångar

Andra långfristiga värdepappersinnehav

25 000 25 000

Summa anläggningstillgångar

2 781 455 3 177 282

Omsättningstillgångar

Kortfristiga fordringar

Kundfordringar

316 232 159 375

Övriga fordringar

7 257 0

Skattefordringar

40 667 40 667

Förutbetalda kostnader och upplupna intäkter

51 817 54 770

Kassa och bank

236 436

Summa omsättningstillgångar

416 209 255 248

SUMMA TILLGÅNGAR

3 197 664 3 432 530

HRB International AB
556442-4777
2022-07-01--2023-06-30

2023110707601

BALANSRÄKNING

	Not	2023-06-30	2022-06-30
EGET KAPITAL OCH SKULDER			
Eget kapital			
<u>Bundet eget kapital</u>			
Aktiekapital, 14 000st aktier kvotvärde 100kr/st		1 400 000	1 400 000
Reservfond		15 000	15 000
Summa bundet eget kapital		<u>1 415 000</u>	<u>1 415 000</u>
<u>Fritt eget kapital</u>			
Balanserat resultat		85 738	170 519
Årets resultat		-141 369	-84 781
Summa fritt eget kapital		<u>-55 631</u>	<u>85 738</u>
Summa eget kapital		1 359 369	1 500 738
Långfristiga skulder			
Checkräkningskredit	5	337 377	147 589
Skulder till kreditinstitut	4	0	0
Summa långfristiga skulder		<u>337 377</u>	<u>147 589</u>
Kortfristiga skulder			
Leverantörsskulder		38 678	113 202
Skulder till aktieägare		1 161 950	1 286 906
Övriga skulder		77 539	27 369
Upplupna kostnader och förutbetalda intäkter		222 751	356 726
Summa kortfristiga skulder		<u>1 500 918</u>	<u>1 784 203</u>
SUMMA EGET KAPITAL OCH SKULDER		3 197 664	3 432 530

NOTER

1 Redovisning o värderingsprinciper

Årsredovisningen är upprättad i enlighet med Årsredovisningslagen och Bokföringsnämndens allmänna råd (BFNAR 2016:10) om årsredovisning i mindre företag.

Intäktsredovisning

Intäkter har tagits upp till verkligt värde av vad som erhållits eller kommer att erhållas och redovisas i den omfattning det är sannolikt att de ekonomiska fördelarna kommer att tillgodogöras bolaget och intäkterna kan beräknas på ett tillförlitligt sätt.

Fordringar

Fordringar har upptagits till de belopp varmed de beräknas inflyta.

Övriga tillgångar och skulder

Övriga tillgångar och skulder har upptagits till anskaffningsvärden där inget annat anges.

Materiella anläggningstillgångar

Materiella anläggningstillgångar redovisas till anskaffningsvärde med avdrag för ackumulerade avskrivningar och eventuella nedskrivningar.

Linjär avskrivning förs på avskrivningsbart belopp (anskaffningsvärde med avdrag för beräknat restvärde) över tillgångarnas nyttjandeperiod enligt följande:

Maskiner och andra tekniska anläggningar	25 år
Inventarier och verktyg	3-10 år

Allmänt

Redovisnings- och värderingsprinciper är oförändrade i jämförelse med föregående år.

UPPLYSNINGAR TILL RESULTATRÄKNINGEN

2 Personal

Medelantal anställda	Innev år	Föreg år
Kvinnor	1,0	1,0
Män	0,0	0,0
	<u>1,0</u>	<u>1,0</u>

UPPLYSNINGAR TILL BALANSRÄKNINGEN

3 Inventarier, verktyg och installationer

Maskiner och andra tekniska anläggningar	Innev år	Föreg år
Ingående anskaffningsvärde	9 895 680	9 895 680
Inköp	0	0
Försäljningar/utrangeringar	0	0
Utgående anskaffningsvärde	<u>9 895 680</u>	<u>9 895 680</u>

Avskrivningar

Ingående avskrivningar	Innev år	Föreg år
Försäljningar/utrangeringar	6 743 397	6 347 570
Årets avskrivningar	395 827	395 827
Utgående avskrivningar	<u>7 139 224</u>	<u>6 743 397</u>
Utgående redovisat värde	2 756 456	3 152 283

Inventarier och verktyg

Ingående anskaffningsvärde	Innev år	Föreg år
Inköp	0	234 729
Försäljningar/utrangeringar	0	0
Utgående anskaffningsvärde	<u>0</u>	<u>-234 729</u>
	0	0

Avskrivningar

Ingående avskrivningar	Innev år	Föreg år
Försäljningar/utrangeringar	0	234 729
Årets avskrivningar	0	-234 729
Utgående avskrivningar	<u>0</u>	<u>0</u>
Utgående redovisat värde	0	0

4 Skulder för vilka säkerheter ställts

För skulder i kreditinstitut	Innev år	Föreg år
Företagsinteckningar	500 000	500 000
SEB, Stockholm	<u>500 000</u>	<u>500 000</u>

Ansvarförbindelser

Inga Inga

5 Checkräkningskredit

	Innev år	Föreg år
SEB, Företagskonto med kredit	500 000	500 000
Beviljad kredit	500 000	500 000
Utnyttjad kredit	-162 623	-352 411
Summa	<u>337 377</u>	<u>147 589</u>

6 Definitioner nyckeltal**Avkastning på eget kapital**

Nettoresultat i procent av justerat eget kapital

Soliditet


Justerat eget kapital i procent av balansomslutningen

HRB International AB
556442-4777
2022-07-01--2023-06-30

2023110707605

UNDERSKRIFTER

Stockholm 2023-11-03

A handwritten signature in black ink, appearing to be 'Victor Phalén', written over a horizontal line.

Victor Phalén
VD