


Årsredovisning
för
Bergets Energi i Mellerud AB
559223-9213
Räkenskapsåret
2022

Fastställelseintyg

Undertecknad styrelseledamot i Bergets Energi i Mellerud AB intygar, dels att denna kopia av årsredovisningen stämmer överens med originalet, dels att resultaträkningen och balansräkningen i årsredovisningen har fastställts på årsstämman den 7 mars 2023. Årsstämman beslutade att godkänna styrelsens förslag till resultatdisposition.

Mellerud den 7 mars 2023



Ted Wrisman

Styrelsen för Bergets Energi i Mellerud AB avger följande årsredovisning för räkenskapsåret 2022.

Årsredovisningen är upprättad i svenska kronor, SEK. Om inte annat särskilt anges, redovisas alla belopp i hela kronor (kr). Uppgifter inom parentes avser föregående år.

Förvaltningsberättelse

Verksamheten

Allmänt om verksamheten

Bolaget bedriver konsultationer inom metallindustrin och energiproduktion. Under andra halvåret har bolaget påbörjat försäljning och montering av solenergianläggningar.

Företaget har sitt säte i Mellerud.

Flerårsöversikt (Tkr)	2022	2021	2019/20 (15 mån)
Nettoomsättning	4 922	887	746
Resultat efter finansiella poster	337	422	166
Soliditet (%)	26	59	67

Omsättningen har ökat kraftigt på grund av den ändrade verksamheten.

Förändringar i eget kapital

	Aktie- kapital	Balanserat resultat	Årets resultat	Totalt
Belopp vid årets ingång	50 000	125	334 914	385 039
Disposition enligt beslut av årsstämman:				
Utdelning		-330 000		-330 000
Balanseras i ny räkning		334 914	-334 914	0
Årets resultat			195 153	195 153
Belopp vid årets utgång	50 000	5 039	195 153	250 192

Resultatdisposition

Styrelsen föreslår att till förfogande stående vinstmedel (kronor):

balanserad vinst	5 040
årets vinst	195 153
	200 193
disponeras så att	
i ny räkning överföres	200 193
	200 193

Företagets resultat och ställning i övrigt framgår av efterföljande resultat- och balansräkning med noter.

Resultaträkning

	Not	2022-01-01 -2022-12-31	2021-01-01 -2021-12-31
Rörelseintäkter, lagerförändringar m. m.			
Nettoomsättning		4 922 124	886 974
Summa rörelseintäkter, lagerförändringar m.m.		4 922 124	886 974
Rörelsekostnader			
Handelsvaror och köpta tjänster		-4 237 685	-332 458
Övriga externa kostnader		-234 382	-145 728
Personalkostnader	2	-100 545	-83 834
Avskrivningar av materiella anläggningstillgångar		-6 100	0
Summa rörelsekostnader		-4 578 712	-562 020
Rörelseresultat		343 412	324 954
Finansiella poster			
Resultat från övriga finansiella tillgångar		0	97 196
Räntekostnader och liknande resultatposter		-6 761	0
Summa finansiella poster		-6 761	97 196
Resultat efter finansiella poster		336 651	422 150
Bokslutsdispositioner			
Förändring av periodiseringsfonder		-85 569	0
Förändring av överavskrivningar		-3 050	0
Summa bokslutsdispositioner		-88 619	0
Resultat före skatt		248 032	422 150
Skatter			
Skatt på årets resultat		-52 880	-87 236
Årets resultat		195 153	334 914

Balansräkning	Not	2022-12-31	2021-12-31
TILLGÅNGAR			
Anläggningstillgångar			
<i>Materiella anläggningstillgångar</i>			
Inventarier	3	24 400	0
Summa materiella anläggningstillgångar		24 400	0
Summa anläggningstillgångar		24 400	0
Omsättningstillgångar			
<i>Varulager m. m.</i>			
Färdiga varor och handelsvaror		564 591	0
Summa varulager		564 591	0
<i>Kortfristiga fordringar</i>			
Kundfordringar		512 500	0
Övriga fordringar		134 003	176 347
Förutbetalda kostnader och upplupna intäkter		0	103 000
Summa kortfristiga fordringar		646 503	279 347
<i>Kortfristiga placeringar</i>			
Övriga kortfristiga placeringar		53	53
Summa kortfristiga placeringar		53	53
<i>Kassa och bank</i>			
Kassa och bank		0	371 352
Summa kassa och bank		0	371 352
Summa omsättningstillgångar		1 211 147	650 752
SUMMA TILLGÅNGAR		1 235 547	650 752

Balansräkning

Not

2022-12-31

2021-12-31

EGET KAPITAL OCH SKULDER

Eget kapital

Bundet eget kapital

Aktiekapital

50 000

50 000

Summa bundet eget kapital

50 000

50 000

Fritt eget kapital

Balanserat resultat

5 040

125

Årets resultat

195 153

334 914

Summa fritt eget kapital

200 192

335 040

Summa eget kapital

250 192

385 040

Obeskattade reserver

Periodiseringsfonder

85 569

0

Akkumulerade överavskrivningar

3 050

0

Summa obeskattade reserver

88 619

0

Långfristiga skulder

Checkräkningskredit

397 841

0

Summa långfristiga skulder

397 841

0

Kortfristiga skulder

Leverantörsskulder

393 522

51 378

Skatteskulder

97 373

105 280

Övriga skulder

0

101 054

Upplupna kostnader och förutbetalda intäkter

8 000

8 000

Summa kortfristiga skulder

498 895

265 712

SUMMA EGET KAPITAL OCH SKULDER

1 235 547

650 752

Noter

Not 1 Redovisningsprinciper

Allmänna upplysningar

Årsredovisningen är upprättad i enlighet med årsredovisningslagen och Bokföringsnämndens allmänna råd (BFNAR 2016:10) om årsredovisning i mindre företag.

Avskrivning

Tillämpade avskrivningstider:

Materiella anläggningstillgångar

Inventarier 5 år

Nyckeltalsdefinitioner

Nettoomsättning

Rörelsens huvudintäkter, fakturerade kostnader, sidointäkter samt intäktskorrigeringar.

Resultat efter finansiella poster

Resultat efter finansiella intäkter och kostnader men före bokslutsdispositioner och skatter.

Soliditet (%)

Justerat eget kapital (eget kapital och obeskattade reserver med avdrag för uppskjuten skatt) i procent av balansomslutning.

Not Ställda säkerheter

	2022-12-31	2021-12-31
Företagsinteckning	1 000 000	
	1 000 000	


Not 2 Medelantalet anställda

	2022	2021
Medelantalet anställda	1	1

Not 3 Inventarier

	2022-12-31	2021-12-31
Inköp	30 500	0
Utgående ackumulerade anskaffningsvärden	30 500	0
Årets avskrivningar	-6 100	0
Utgående ackumulerade avskrivningar	-6 100	0
Utgående redovisat värde	24 400	0


Mellerud den 7 mars 2023



Ted Wrisman
Ordförande



Dan Johannesson



Nicholas Masterson

2023030908194