

Årsredovisning
för
Koppers Sweden AB
556418-7556

Räkenskapsåret
2024

Fastställelseintyg

Undertecknad verkställande direktör i Koppers Sweden AB intygar att resultaträkningen och balansräkningen i årsredovisningen har fastställts på årsstämma 2025-06-13. Årsstämman beslutade att godkänna styrelsens förslag till resultatdisposition.

Jag intygar också att innehållet i årsredovisningen och revisionsberättelsen stämmer överens med originalen.

Helsingborg 2025-06-13



Stephen Crimp

Årsredovisning

för

Koppers Sweden AB

556418-7556

Räkenskapsåret

2024

Innehållsförteckning

| | |
|-----------------------------|---|
| Förvaltningsberättelse | 2 |
| Förändringar i eget kapital | 3 |
| Resultaträkning | 4 |
| Balansräkning | 5 |
| Kassaflödesanalys | 7 |
| Noter | 8 |

Styrelsen och verkställande direktören för Koppers Sweden AB avger följande årsredovisning för räkenskapsåret 2024.

Årsredovisningen är upprättad i svenska kronor, SEK. Om inte annat särskilt anges, redovisas alla belopp i hela kronor (kr). Uppgifter inom parentes avser föregående år.

Förvaltningsberättelse

Information om verksamheten

Koppers Sweden AB bedriver handel med träskyddsmedel och utrustning för träimpregneringsverk. Bolaget är ett helägt dotterbolag till Koppers Performance Chemicals Denmark ApS, som i sin tur ägs av Koppers Holdings Inc. Pennsylvania USA.

Företaget har sitt säte i Helsingborg.

Viktiga förhållande och väsentliga händelser under räkenskapsåret

Under 2024 präglades marknadsförutsättningarna för kemiprodukter inom träindustrin av en kombination av konjunktursvängingar, regulatoriska förändringar och hållbarhetstrender. Den globala osäkerheten och höga räntenivåer dämpade investeringar inom bygg- och infrastruktursektorn. Detta påverkade den generella efterfrågan på träprodukter och därmed även behovet av träskyddsmedel till vissa applikationer.

Råvarupriser och logistikkostnader var fortsatt volatila, vilket påverkade lönsamheten inom branschen. Trots dessa utmaningar drevs marknaden av en långsiktig trend mot mer hållbara träskyddsmedel med ökat fokus på produkter med lägre miljöpåverkan och förbättrad prestanda.

Omsättningen i bolaget minskade jmf med föregående år, främst på grund av en omfördelning av koncernens exportkunder.

Under året har Stephen Crimp tillträtt som ny VD för bolaget.

Förväntad framtida utveckling

Företaget fortsätter att investera i långsiktig utveckling, registrering och godkännanden av produkter för den primära markanderna, inte bara Sverige.

Genom ytterligare omstruktureringar i organisationen, kommer försäljning från koncernens andra nordiska bolag att konsolideras till det svenska bolaget.

2025061717093

| Flerårsöversikt (Tkr) | 2024 | 2023 | 2022 | 2021 | 2020 |
|-----------------------------------|-------------|-------------|-------------|-------------|-------------|
| Nettoomsättning | 137 458 | 159 165 | 141 224 | 121 395 | 102 211 |
| Resultat efter finansiella poster | 1 007 | 326 | 16 130 | 20 332 | 6 811 |
| Balansomslutning | 57 317 | 61 874 | 58 420 | 73 807 | 56 157 |
| Antal anställda | 7 | 7 | 6 | 6 | 6 |
| Soliditet (%) | 80,3 | 73,7 | 83,9 | 82,2 | 79,4 |
| Avkastning på totalt kap. (%) | 1,9 | 1,8 | 27,6 | 27,1 | 12,3 |
| Avkastning på eget kap. (%) | 2,4 | 0,7 | 35,4 | 32,4 | 15,3 |

För definitioner av nyckeltal, se Not 1 Redovisningsprinciper.

Förändringar i eget kapital

| | Aktie- kapital | Reserv- fond | Balanserat resultat | Årets resultat | Totalt |
|---|---------------------------|-------------------------|--------------------------------|---------------------------|-------------------|
| Belopp vid årets ingång | 500 000 | 100 000 | 31 308 357 | 4 627 977 | 36 536 334 |
| Disposition enligt beslut av årsstämman: | | | 4 627 977 | -4 627 977 | 0 |
| Årets resultat | | | | 6 123 535 | 6 123 535 |
| Belopp vid årets utgång | 500 000 | 100 000 | 35 936 334 | 6 123 535 | 42 659 869 |

Förslag till vinstdisposition

Styrelsen föreslår att till förfogande stående vinstmedel (kronor):

| | |
|---|-------------------|
| balanserad vinst | 35 936 334 |
| årets vinst | 6 123 535 |
| | 42 059 869 |
| disponeras så att i ny räkning överföres | 42 059 869 |
| | 42 059 869 |

Företagets resultat och ställning i övrigt framgår av efterföljande resultat- och balansräkning samt kassaflödesanalys med noter.

Resultaträkning

| | Not | 2024-01-01 -2024-12-31 | 2023-01-01 -2023-12-31 |
|---|------|---------------------------|---------------------------|
| Rörelseintäkter, lagerförändringar m. m. | | | |
| Nettoomsättning | 2 | 137 458 106 | 159 165 074 |
| Övriga rörelseintäkter | | 7 667 592 | 7 286 743 |
| Summa rörelseintäkter, lagerförändringar m.m. | | 145 125 698 | 166 451 816 |
| Rörelsekostnader | | | |
| Råvaror och förnödenheter | | -102 641 240 | -121 311 674 |
| Övriga externa kostnader | 4, 5 | -31 406 272 | -35 617 658 |
| Personalkostnader | 6 | -10 673 132 | -8 248 251 |
| Av- och nedskrivningar av materiella och immateriella anläggningstillgångar | 7, 8 | -114 744 | -219 124 |
| Summa rörelsekostnader | | -144 835 388 | -165 396 706 |
| Rörelseresultat | 3 | 290 310 | 1 055 110 |
| Finansiella poster | | | |
| Övriga ränteintäkter och liknande resultatposter | 9 | 730 626 | 65 985 |
| Räntekostnader och liknande resultatposter | 10 | -13 924 | -795 530 |
| Summa finansiella poster | | 716 702 | -729 544 |
| Resultat efter finansiella poster | | 1 007 012 | 325 566 |
| Bokslutsdispositioner | 11 | | |
| Förändring av periodiseringsfonder | | 7 250 000 | 5 741 000 |
| Förändring av överavskrivningar | | -36 478 | -48 594 |
| Summa bokslutsdispositioner | | 7 213 522 | 5 692 406 |
| Resultat före skatt | | 8 220 534 | 6 017 972 |
| Skatter | | | |
| Skatt på årets resultat | 12 | -2 096 999 | -1 389 995 |
| Årets resultat | | 6 123 535 | 4 627 977 |

Balansräkning

Not 2024-12-31 2023-12-31

TILLGÅNGAR

Anläggningstillgångar

Immateriella anläggningstillgångar

| | | | |
|---|---|----------------|----------------|
| Licenser | 7 | 100 194 | 131 596 |
| Summa immateriella anläggningstillgångar | | 100 194 | 131 596 |

Materiella anläggningstillgångar

| | | | |
|---|---|----------------|----------------|
| Inventarier, verktyg och installationer | 8 | 286 114 | 160 955 |
| Summa materiella anläggningstillgångar | | 286 114 | 160 955 |

| | | | |
|------------------------------------|--|----------------|----------------|
| Summa anläggningstillgångar | | 386 308 | 292 551 |
|------------------------------------|--|----------------|----------------|

Omsättningstillgångar

Varulager m. m.

| | | | |
|------------------------------------|----|-------------------|-------------------|
| Råvaror och förnödenheter | | 12 105 782 | 7 714 385 |
| Färdiga varor och handelsvaror | | 10 331 721 | 10 070 889 |
| Pågående arbete för annans räkning | 13 | 388 259 | 301 959 |
| Summa varulager | | 22 825 762 | 18 087 233 |

Kortfristiga fordringar

| | | | |
|--|----|-------------------|-------------------|
| Kundfordringar | | 4 603 555 | 13 171 296 |
| Fordringar hos koncernföretag | 14 | 11 444 305 | 9 003 910 |
| Aktuell skattefordran | | 2 406 434 | 2 121 733 |
| Övriga kortfristiga fordringar | | 1 041 225 | 117 473 |
| Förutbetalda kostnader och upplupna intäkter | 15 | 845 381 | 423 450 |
| Summa kortfristiga fordringar | | 20 340 898 | 24 837 861 |

Kassa och bank

| | | | |
|------------------------------------|--|-------------------|-------------------|
| Kassa och bank | | 13 764 294 | 18 656 431 |
| Summa kassa och bank | | 13 764 294 | 18 656 431 |
| Summa omsättningstillgångar | | 56 930 954 | 61 581 525 |

| | | | |
|-------------------------|--|-------------------|-------------------|
| SUMMA TILLGÅNGAR | | 57 317 262 | 61 874 076 |
|-------------------------|--|-------------------|-------------------|

Balansräkning

Not 2024-12-31 2023-12-31

EGET KAPITAL OCH SKULDER

| | | | |
|--|----|-------------------|-------------------|
| Eget kapital | 16 | | |
| <i>Bundet eget kapital</i> | | | |
| Aktiekapital | | 500 000 | 500 000 |
| Reservfond | | 100 000 | 100 000 |
| Summa bundet eget kapital | | 600 000 | 600 000 |
| <i>Fritt eget kapital</i> | | | |
| Balanserad vinst eller förlust | | 35 936 334 | 31 308 357 |
| Årets resultat | | 6 123 535 | 4 627 977 |
| Summa fritt eget kapital | | 42 059 869 | 35 936 333 |
| Summa eget kapital | | 42 659 869 | 36 536 333 |
| Obeskattade reserver | 17 | | |
| Periodiseringsfonder | | 4 000 000 | 11 250 000 |
| Ackumulerade överavskrivningar | | 205 153 | 168 675 |
| Summa obeskattade reserver | | 4 205 153 | 11 418 675 |
| Kortfristiga skulder | | | |
| Leverantörsskulder | | 3 288 712 | 3 938 117 |
| Skulder till koncernföretag | 14 | 3 119 157 | 6 842 501 |
| Övriga kortfristiga skulder | | 357 430 | 390 655 |
| Upplupna kostnader och förutbetalda intäkter | 18 | 3 686 940 | 2 747 794 |
| Summa kortfristiga skulder | | 10 452 239 | 13 919 068 |
| SUMMA EGET KAPITAL OCH SKULDER | | 57 317 262 | 61 874 076 |

Kassaflödesanalys

Not

2024-01-01
-2024-12-31

2023-01-01
-2023-12-31

Den löpande verksamheten

| | | |
|----------------------------------|------------|------------|
| Resultat före finansiella poster | 290 310 | 1 055 110 |
| Avskrivningar | 114 744 | 219 124 |
| Erhållen ränta | 188 477 | 65 985 |
| Erlagd ränta | -13 924 | -38 366 |
| Betald skatt | -2 381 700 | -6 331 757 |

Kassaflöde från den löpande verksamheten före förändring av rörelsekapital

-1 802 093 **-5 029 904**

Kassaflöde från förändring av rörelsekapitalet

| | | |
|---|-------------------|------------------|
| Förändring av varulager och pågående arbete | -4 738 529 | 3 178 261 |
| Förändring av kundfordringar | 8 567 741 | -1 941 782 |
| Förändring av kortfristiga fordringar | -3 786 078 | 2 094 124 |
| Förändring av leverantörsskulder | -649 405 | 1 751 786 |
| Förändring av kortfristiga skulder | -2 817 422 | 5 586 620 |
| Kassaflöde från den löpande verksamheten | -5 225 786 | 5 639 105 |

Investeringsverksamheten

| | | |
|--|-----------------|-----------------|
| Investeringar i materiella anläggningstillgångar | -208 500 | -157 000 |
| Kassaflöde från investeringsverksamheten | -208 500 | -157 000 |

Finansieringsverksamheten

| | | |
|--|----------------|-----------------|
| Kursdifferenser | 542 149 | -757 164 |
| Kassaflöde från finansieringsverksamheten | 542 149 | -757 164 |

Årets kassaflöde

-4 892 137 **4 724 941**

Likvida medel vid årets början 18 656 431 13 931 490

Likvida medel vid årets slut 13 764 294 18 656 431

Noter

Not 1 Redovisnings- och värderingsprinciper

Allmänna upplysningar

Årsredovisningen är upprättad i enlighet med årsredovisningslagen och BFNAR 2012:1 Årsredovisning och koncernredovisning (K3).

Redovisningsprinciperna är oförändrade jämfört med föregående år.

Utländska valutor

Monetära tillgångs- och skuldposter i utländsk valuta värderas till balansdagens kurs. Transaktioner i utländsk valuta omräknas enligt transaktionsdagens avistakurs.

Intäktsredovisning

Försäljning av varor redovisas när väsentliga risker och fördelar övergår från säljare till köpare i enlighet med försäljningsvillkoren. Försäljningen redovisas efter avdra för moms och rabatter.

Tjänsteuppdrag/entreprenaduppdrag

Tjänsteuppdrag till fast pris redovisas i enlighet med inkomstskattelagens bestämmelser. Inkomster och utgifter från uppdrag till fast pris redovisas under uppdragets löptid som pågående arbeten i balansräkningen och resultatredovisas först då uppdraget slutförts.

Immateriella tillgångar

Licenser

Immateriella anläggningstillgångar redovisas till anskaffningsvärde minskat med ackumulerade avskrivningar och nedskrivningar. Utgifter för förvärvade licenser skrivs av linjärt över dess avtalsreglerade nyttjandetid.

Materiella anläggningstillgångar

Materiella anläggningstillgångar redovisas till anskaffningsvärde minskat med ackumulerade avskrivningar enligt plan och eventuella nedskrivningar.

Immateriella anläggningstillgångar

Koncessioner, patent, licenser, varumärken 5 år

Materiella anläggningstillgångar

Inventarier, verktyg och installationer 5 år

Finansiella instrument

Finansiella instrument värderas utifrån anskaffningsvärdet. Instrumentet redovisas i balansräkningen när bolaget blir part i instrumentets avtalsmässiga villkor. Finansiella tillgångar tas bort från balansräkningen när rätten att erhålla kassaflöden från instrumentet har löpt ut eller överförs och bolaget har överfört i stort sett alla risker och förmåner som är förknippade med äganderätten. Finansiella skulder tas bort från balansräkningen när förpliktelserna har reglerats eller på annat sätt upphört.

Kundfordringar/kortfristiga fordringar

Kundfordringar och kortfristiga fordringar redovisas som omsättningstillgångar till det belopp som förväntas bli inbetalt efter avdrag för individuellt bedömda osäkra fordringar.

Leverantörsskulder

Leverantörsskulder redovisas till anskaffningsvärdet.

Kvittning av finansiell fordran och finansiell skuld

En finansiell tillgång och en finansiell skuld kvittas och redovisas med ett nettobelopp i balansräkningen endast då legal kvittningsrätt föreligger samt då en reglering med ett nettobelopp avses ske eller då en samtida avyttring av tillgången och reglering av skulden avses ske.

Leasingavtal

Företaget redovisar samtliga leasingavtal, såväl finansiella som operationella, som operationella leasingavtal. Operationella leasingavtal redovisas som en kostnad linjärt över leasingperioden.

Varulager

Varulagret har värderats till det lägsta av dess anskaffningsvärde och dess nettoförsäljningsvärde på balansdagen. Med nettoförsäljningsvärde avses varornas beräknade försäljningspris minskat med försäljningskostnader. Den valda värderingsmetoden innebär att inkurans i varulagret har beaktats.

Anskaffningsvärdet fastställs med användning av först in, först ut-metoden (FIFU).

Inkomstskatter

Total skatt utgörs av aktuell skatt och uppskjuten skatt. Skatter redovisas i resultaträkningen, utom då underliggande transaktion redovisas direkt mot eget kapital varvid tillhörande skatteeffekter redovisas i eget kapital.

Aktuell skatt

Aktuell skatt avser inkomstskatt för innevarande räkenskapsår samt den del av tidigare räkenskapsårs inkomstskatt som ännu inte redovisats. Aktuell skatt beräknas utifrån den skattesats som gäller per balansdagen.

Uppskjuten skatt

Uppskjuten skatt är inkomstskatt som avser framtida räkenskapsår till följd av tidigare händelser. Redovisning sker enligt balansräkningsmetoden. Enligt denna metod redovisas uppskjutna skatteskulder och uppskjutna skattefordringar på temporära skillnader som uppstår mellan bokförda respektive skattemässiga värden för tillgångar och skulder samt för övriga skattemässiga avdrag eller underskott.

Uppskjutna skattefordringar netto redovisas mot uppskjutna skatteskulder endast om de kan betalas med ett nettobelopp. Uppskjuten skatt beräknas utifrån gällande skattesats på balansdagen. Effekter av förändringar i gällande skattesatser resultatförs i den period förändringen lagstadsats. Uppskjuten skattefordran redovisas som finansiell anläggningstillgång och uppskjuten skatteskuld som avsättning.

Uppskjuten skattefordran avseende underskottsavdrag eller andra framtida skattemässiga avdrag redovisas i den omfattning det är sannolikt att avdragen kan avräknas mot framtida skattemässiga överskott.

På grund av sambandet mellan redovisning och beskattning särredovisas inte den uppskjutna skatteskulden som är hänförlig till obeskattade reserver.

Ersättningar till anställda

Ersättningar till anställda avser alla former av ersättningar som företaget lämnar till de anställda. Kortfristiga ersättningar utgörs av bland annat löner, betald semester, betald frånvaro och bonus. Kortfristiga ersättningar redovisas som kostnad och en skuld då det finns en legal eller informell förpliktelse att betala ut en ersättning till följd av en tidigare händelse och en tillförlitlig uppskattning av beloppet kan göras.

Ersättningar till anställda efter avslutad anställning

I företaget finns endast avgiftsbestämda pensionsplaner. Som avgiftsbestämda planer klassificeras planer där fastställda avgifter betalas och det inte finns förpliktelser att betala något ytterligare, utöver dessa avgifter.

Utgifter för avgiftsbestämda planer redovisas som en kostnad under den period de anställda utför de tjänster som ligger till grund för förpliktelsen.

Kassaflödesanalys

Kassaflödesanalysen upprättas enligt indirekt metod. Det redovisade kassaflödet omfattar endast transaktioner som medfört in- eller utbetalningar.

Som likvida medel klassificerar företaget, förutom kassamedel, disponibla tillgodohavanden hos banker och andra kreditinstitut samt kortfristiga likvida placeringar som är noterade på en marknadsplats och har en kortare löptid än tre månader från anskaffningstidpunkten. Förändringar i spärrade medel redovisas i investeringsverksamheten.

Nyckeltalsdefinitioner

Nettoomsättning

Rörelsens huvudintäkter, fakturerade kostnader, sidointäkter samt intäktskorrigeringar.

Resultat efter finansiella poster

Resultat efter finansiella intäkter och kostnader men före bokslutsdispositioner och skatter.

Balansomslutning

Företagets samlade tillgångar.

Antal anställda

Medelantal anställda under räkenskapsåret.

Soliditet (%)

Justerat eget kapital (eget kapital och obeskattade reserver med avdrag för uppskjuten skatt) i procent av balansomslutning.

Avkastning på totalt kap. (%)

Rörelseresultat plus finansiella intäkter i procent av balansomslutningen.

Avkastning på eget kap. (%)

Resultat efter finansiella poster i procent av justerat eget kapital (eget kapital och obeskattade reserver med avdrag för uppskjuten skatt).

Not 2 Nettoomsättningens fördelning

| | 2024 | 2023 |
|---|--------------------|--------------------|
| Nettoomsättningen per geografisk marknad | | |
| Sverige | 31 665 352 | 52 365 068 |
| Norge | 20 155 907 | 15 697 346 |
| Finland | 37 137 824 | 29 821 177 |
| Övriga Europa | 48 499 023 | 61 281 483 |
| | 137 458 106 | 159 165 074 |

Not 3 Inköp och försäljning mellan koncernföretag

| | 2024 | 2023 |
|--|---------|---------|
| Andel av årets totala inköp från andra företag i koncernen | 24,40 % | 19,20 % |
| Andel av årets totala försäljningar till andra företag i koncernen | 45,10 % | 33,90 % |

Not 4 Leasingavtal

Årets leasingkostnader avseende leasingavtal, uppgår till 647.777 kronor.

Framtida leasingavgifter, för icke uppsägningsbara leasingavtal, förfaller till betalning enligt följande:

| | 2024 | 2023 |
|----------------------------------|----------------|----------------|
| Inom ett år | 565 274 | 513 587 |
| Senare än ett år men inom fem år | 96 509 | 76 218 |
| | 661 783 | 589 805 |

Not 5 Arvode till revisorer

Med revisionsuppdrag avses granskning av årsredovisningen och bokföringen samt styrelsens och verkställande direktörens förvaltning, övriga arbetsuppgifter som det ankommer på bolagets revisor att utföra samt rådgivning eller annat biträde som föranleds av iakttagelser vid sådan granskning eller genomförandet av sådana övriga arbetsuppgifter.

| | 2024 | 2023 |
|---|----------------|---------------|
| Öhrlings PricewaterhouseCoopers AB | | |
| Revisionsuppdrag | 120 265 | 90 000 |
| Övriga tjänster | 0 | 9 200 |
| | 120 265 | 99 200 |

Not 6 Anställda och personalkostnader

| | 2024 | 2023 |
|--|-------------------|------------------|
| Medelantalet anställda | | |
| Kvinnor | 3 | 3 |
| Män | 4 | 4 |
| | 7 | 7 |
| Löner och andra ersättningar | | |
| Styrelse och verkställande direktör | 357 079 | 844 443 |
| Tantiem och liknande ersättning till styrelse och verkställande direktör | 305 513 | 231 220 |
| Övriga anställda | 5 948 744 | 4 057 503 |
| | 6 611 336 | 5 133 166 |
| Sociala kostnader | | |
| Pensionskostnader för styrelse och verkställande direktör | 130 067 | 307 077 |
| Pensionskostnader för övriga anställda | 1 266 929 | 968 569 |
| Övriga sociala avgifter enligt lag och avtal | 2 259 323 | 1 657 431 |
| | 3 656 319 | 2 933 077 |
| Totala löner, ersättningar, sociala kostnader och pensionskostnader | 10 267 655 | 8 066 243 |
| Könsfördelning bland ledande befattningshavare | | |
| Andel kvinnor i styrelsen | 50 % | 50 % |
| Andel män i styrelsen | 50 % | 50 % |

Not 7 Immateriella anläggningstillgångar - licenser

| | 2024 | 2023 |
|---|-----------------|-------------------|
| Ingående anskaffningsvärden | 1 310 288 | 1 153 288 |
| Inköp | 0 | 157 000 |
| Utrangeringar | -456 241 | 0 |
| Utgående ackumulerade anskaffningsvärden | 854 047 | 1 310 288 |
| Ingående avskrivningar | -1 178 692 | -1 059 228 |
| Utrangeringar | 456 241 | 0 |
| Årets avskrivningar | -31 402 | -119 464 |
| Utgående ackumulerade avskrivningar | -753 853 | -1 178 692 |
| Utgående redovisat värde | 100 194 | 131 596 |

2025061717103

Not 8 Materiella anläggningstillgångar - inventarier, verktyg och installationer

| | 2024 | 2023 |
|---|-------------------|-------------------|
| Ingående anskaffningsvärden | 4 209 047 | 4 209 047 |
| Inköp | 208 501 | 0 |
| Utrangeringar | -152 555 | 0 |
| Utgående ackumulerade anskaffningsvärden | 4 264 993 | 4 209 047 |
| Ingående avskrivningar | -4 048 092 | -3 948 432 |
| Utrangeringar | 152 555 | 0 |
| Årets avskrivningar | -83 342 | -99 660 |
| Utgående ackumulerade avskrivningar | -3 978 879 | -4 048 092 |
| Utgående redovisat värde | 286 114 | 160 955 |

Not 9 Övriga ränteintäkter och liknande resultatposter

| | 2024 | 2023 |
|-----------------------------------|----------------|---------------|
| Ränteintäkter från koncernföretag | 94 083 | 0 |
| Övriga ränteintäkter | 94 394 | 65 985 |
| Kursdifferenser | 542 149 | 0 |
| | 730 626 | 65 985 |

Not 10 Räntekostnader och liknande resultatposter

| | 2024 | 2023 |
|-----------------------|---------------|----------------|
| Övriga räntekostnader | 13 924 | 38 366 |
| Kursdifferenser | 0 | 757 163 |
| | 13 924 | 795 529 |

Not 11 Bokslutsdispositioner

| | 2024 | 2023 |
|------------------------------------|------------------|------------------|
| Återföring från periodiseringsfond | 7 250 000 | 5 741 000 |
| Förändring av överavskrivningar | -36 478 | -48 594 |
| | 7 213 522 | 5 692 406 |

Not 12 Aktuell och uppskjuten skatt

| | 2024 | 2023 |
|--------------------------------|------------------|------------------|
| Skatt på årets resultat | | |
| Aktuell skatt | 1 783 266 | 898 685 |
| Justering avseende tidigare år | 313 733 | 491 310 |
| Totalt redovisad skatt | 2 096 999 | 1 389 995 |

Avstämning av effektiv skatt

| | 2024 | | 2023 | |
|--|--------------|------------------|--------------|------------------|
| | Procent | Belopp | Procent | Belopp |
| Redovisat resultat före skatt | | 8 220 534 | | 6 017 972 |
| Skatt enligt gällande skattesats | 20,60 | 1 693 430 | 20,60 | 1 239 702 |
| Ej avdragsgilla kostnader | 0,38 | 31 759 | 1,06 | 63 572 |
| Ej skattepliktiga intäkter | -0,21 | -17 473 | | |
| Justering avseende skatter för föregående år | 3,82 | 313 733 | 8,17 | 491 310 |
| Justering för skattemässigt återförd p-fond | | 0 | -7,71 | -463 500 |
| Schablonränta på periodiseringsfonder | 0,92 | 75 550 | 0,98 | 58 911 |
| Redovisad effektiv skatt | 25,51 | 2 096 999 | 23,10 | 1 389 995 |

Not 13 Pågående arbete för annans räkning

| | 2024-12-31 | 2023-12-31 |
|--------------------|----------------|----------------|
| Nedlagda utgifter | 388 259 | 301 959 |
| Fakturerade belopp | 0 | 0 |
| | 388 259 | 301 959 |

Not 14 Uppgifter om moderföretag

Moderbolag i den största koncern där Koppers Sweden AB är dotterbolag och koncernredovisning upprättas, är Koppers Holdings Inc. (Pennsylvania). Koncernredovisning kan erhållas från: Koppers Holdings Inc. 436 Seventh Avenue, Pittsburgh, Pennsylvania 15219, USA.

Moderbolag i den minsta koncern där Koppers Sweden AB ingår, är Koppers Performance Chemicals Aps med säte i Nyborg, Danmark.

Not 15 Förutbetalda kostnader och upplupna intäkter

| | 2024-12-31 | 2023-12-31 |
|---------------------------------|----------------|----------------|
| Förutbetalda försäkringspremier | 103 911 | 101 857 |
| Förutbetald hyra | 106 274 | 104 627 |
| Övrigt | 635 196 | 216 966 |
| | 845 381 | 423 450 |

Koppers Sweden AB
Org.nr 556418-7556

15 (15)

Not 16 Antal aktier och kvotvärde

| Namn | Antal aktier | Kvotvärde |
|--------------|---------------|-----------|
| Antal Aktier | 50 000 | 10 |
| | 50 000 | |

Not 17 Obeskattade reserver


| | 2024-12-31 | 2023-12-31 |
|----------------------|------------------|-------------------|
| Överavskrivningar | 205 153 | 168 675 |
| Periodiseringsfonder | 4 000 000 | 11 250 000 |
| | 4 205 153 | 11 418 675 |

Not 18 Upplupna kostnader och förutbetalda intäkter


| | 2024-12-31 | 2023-12-31 |
|---------------------------|------------------|------------------|
| Upplupna löner | 1 796 005 | 608 957 |
| Upplupna semesterlöner | 1 056 058 | 987 913 |
| Upplupna sociala avgifter | 646 994 | 922 198 |
| Övriga poster | 187 883 | 228 726 |
| | 3 686 940 | 2 747 794 |

Helsingborg 2025-05-26

Stephen Crimp
Ordförande/VD



Stephanie Apostolou



Jimmi Sue Smith

Martin Axén

Vår revisionsberättelse har lämnats

Öhrlings PricewaterhouseCoopers AB

Patricia Pålsson
Auktoriserad revisor

2025061717106

Not 16 Antal aktier och kvotvärde

| Namn | Antal aktier | Kvotvärde |
|--------------|---------------------|------------------|
| Antal Aktier | 50 000 | 10 |
| | 50 000 | |

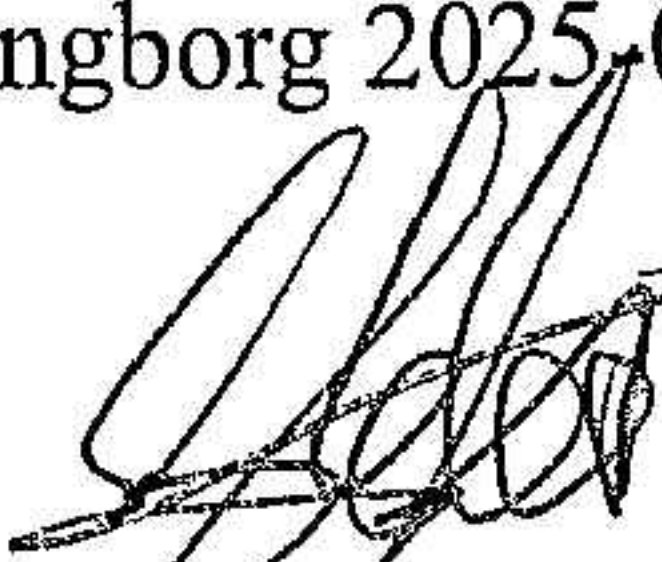
Not 17 Obeskattade reserver

| | 2024-12-31 | 2023-12-31 |
|----------------------|-------------------|-------------------|
| Överavskrivningar | 205 153 | 168 675 |
| Periodiseringsfonder | 4 000 000 | 11 250 000 |
| | 4 205 153 | 11 418 675 |

Not 18 Upplupna kostnader och förutbetalda intäkter

| | 2024-12-31 | 2023-12-31 |
|---------------------------|-------------------|-------------------|
| Upplupna löner | 1 796 005 | 608 957 |
| Upplupna semesterlöner | 1 056 058 | 987 913 |
| Upplupna sociala avgifter | 646 994 | 922 198 |
| Övriga poster | 187 883 | 228 726 |
| | 3 686 940 | 2 747 794 |

Helsingborg 2025-05-26


Stephen Crimp
Ordförande/VD

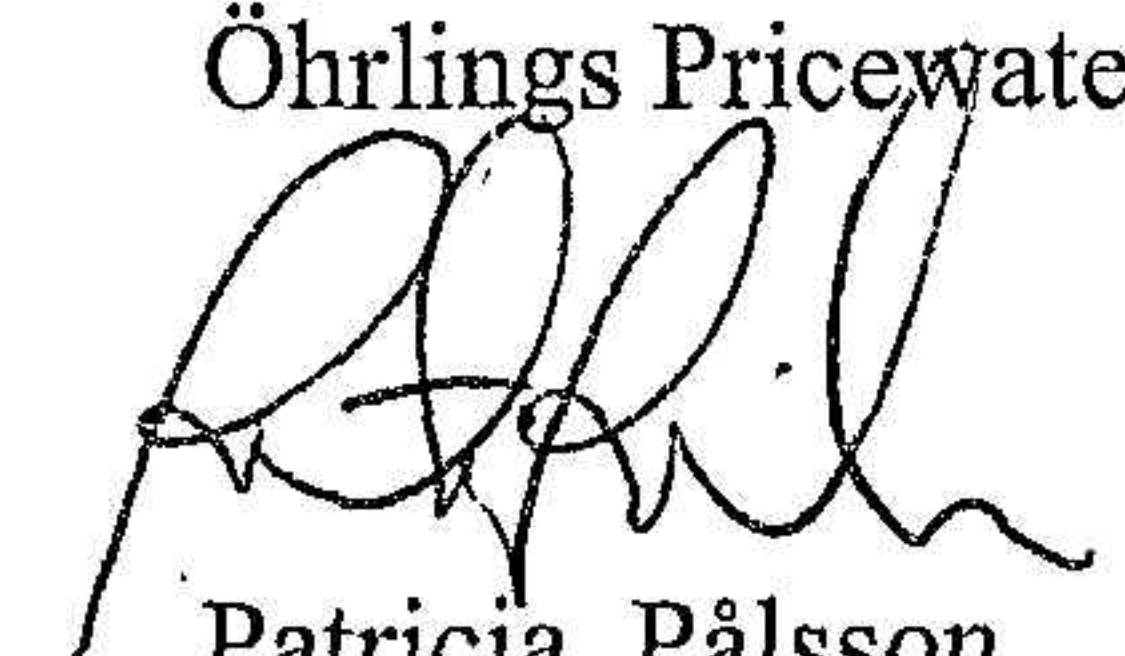
Stephanie Apostolou

Jimmi Sue Smith


Martin Axén

Vår revisionsberättelse har lämnats 2025-06-13

Öhrlings PricewaterhouseCoopers AB


Patricia Pålsson
Auktoriserad revisor

Revisionsberättelse

Till bolagsstämman i Koppers Sweden AB, org.nr 556418-7556

Rapport om årsredovisningen

Uttalanden

Vi har utfört en revision av årsredovisningen för Koppers Sweden AB för år 2024.

Enligt vår uppfattning har årsredovisningen upprättats i enlighet med årsredovisningslagen och ger en i alla väsentliga avseenden rättvisande bild av Koppers Sweden ABs finansiella ställning per den 31 december 2024 och av dess finansiella resultat och kassaflöde för året enligt årsredovisningslagen. Förvaltningsberättelsen är förenlig med årsredovisningens övriga delar.

Vi tillstyrker därför att bolagsstämman fastställer resultaträkningen och balansräkningen för Koppers Sweden AB.

Grund för uttalanden

Vi har utfört revisionen enligt International Standards on Auditing (ISA) och god revisionssed i Sverige. Vårt ansvar enligt dessa standarder beskrivs närmare i avsnittet Revisorns ansvar. Vi är oberoende i förhållande till Koppers Sweden AB enligt god revisorssed i Sverige och har i övrigt fullgjort vårt yrkesetiska ansvar enligt dessa krav.

Vi anser att de revisionsbevis vi har inhämtat är tillräckliga och ändamålsenliga som grund för våra uttalanden.

Styrelsens och verkställande direktörens ansvar

Det är styrelsen och verkställande direktören som har ansvaret för att årsredovisningen upprättas och att den ger en rättvisande bild enligt årsredovisningslagen. Styrelsen och verkställande direktören ansvarar även för den interna kontroll som de bedömer är nödvändig för att upprätta en årsredovisning som inte innehåller några väsentliga felaktigheter, vare sig dessa beror på oegentligheter eller misstag.

Vid upprättandet av årsredovisningen ansvarar styrelsen och verkställande direktören för bedömningen av bolagets förmåga att fortsätta verksamheten. De upplyser, när så är tillämpligt, om förhållanden som kan påverka förmågan att fortsätta verksamheten och att använda antagandet om fortsatt drift. Antagandet om fortsatt drift tillämpas dock inte om styrelsen och verkställande direktören avser att likvidera bolaget, upphöra med verksamheten eller inte har något realistiskt alternativ till att göra något av detta.

Revisorns ansvar

Våra mål är att uppnå en rimlig grad av säkerhet om huruvida årsredovisningen som helhet inte innehåller några väsentliga felaktigheter, vare sig dessa beror på oegentligheter eller misstag, och att lämna en revisionsberättelse som innehåller våra uttalanden. Rimlig säkerhet är en hög grad av säkerhet, men är ingen garanti för att en revision som utförs enligt ISA och god revisionssed i Sverige alltid kommer att upptäcka en väsentlig felaktighet om en sådan finns. Felaktigheter kan uppstå på grund av oegentligheter eller misstag och anses vara väsentliga om de enskilt eller tillsammans rimligen kan förväntas påverka de ekonomiska beslut som användare fattar med grund i årsredovisningen.

En ytterligare beskrivning av vårt ansvar för revisionen av årsredovisningen finns på Revisorsinspektionens webbplats: www.revisorsinspektionen.se/revisornsansvar. Denna beskrivning är en del av revisionsberättelsen.

Rapport om andra krav enligt lagar och andra författningar

Uttalanden

Utöver vår revision av årsredovisningen har vi även utfört en revision av styrelsens och verkställande direktörens förvaltning för Koppers Sweden AB för år 2024 samt av förslaget till dispositioner beträffande bolagets vinst eller förlust.

Vi tillstyrker att bolagsstämman disponerar vinsten enligt förslaget i förvaltningsberättelsen och beviljar styrelsens ledamöter och verkställande direktören ansvarsfrihet för räkenskapsåret.

Grund för uttalanden

Vi har utfört revisionen enligt god revisionssed i Sverige. Vårt ansvar enligt denna beskrivs närmare i avsnittet Revisorns ansvar. Vi är oberoende i förhållande till Koppers Sweden AB enligt god revisorssed i Sverige och har i övrigt fullgjort vårt yrkesetiska ansvar enligt dessa krav.

Vi anser att de revisionsbevis vi har inhämtat är tillräckliga och ändamålsenliga som grund för våra uttalanden.

Styrelsens och verkställande direktörens ansvar

Det är styrelsen som har ansvaret för förslaget till dispositioner beträffande bolagets vinst eller förlust. Vid förslag till utdelning innefattar detta bland annat en bedömning av om utdelningen är försvarlig med hänsyn till de krav som bolagets verksamhetsart, omfattning och risker ställer på storleken av bolagets egna kapital, konsolideringsbehov, likviditet och ställning i övrigt.

Styrelsen ansvarar för bolagets organisation och förvaltningen av bolagets angelägenheter. Detta innefattar bland annat att fortlöpande bedöma bolagets ekonomiska situation, och att tillse att bolagets organisation är utformad så att bokföringen, medelsförvaltningen och bolagets ekonomiska angelägenheter i övrigt kontrolleras på ett betryggande sätt. Den verkställande direktören ska sköta den löpande förvaltningen enligt styrelsens riktlinjer och anvisningar och bland annat vidta de åtgärder som är nödvändiga för att bolagets bokföring ska fullgöras i överensstämmelse med lag och för att medelsförvaltningen ska skötas på ett betryggande sätt.

Revisorns ansvar

Vårt mål beträffande revisionen av förvaltningen, och därmed vårt uttalande om ansvarsfrihet, är att inhämta revisionsbevis för att med en rimlig grad av säkerhet kunna bedöma om någon styrelseledamot eller verkställande direktören i något väsentligt avseende:

- företagit någon åtgärd eller gjort sig skyldig till någon försummelse som kan föranleda ersättningskyldighet mot bolaget, eller
- på något annat sätt handlat i strid med aktiebolagslagen, årsredovisningslagen eller bolagsordningen.

Vårt mål beträffande revisionen av förslaget till dispositioner av bolagets vinst eller förlust, och därmed vårt uttalande om detta, är att med rimlig grad av säkerhet bedöma om förslaget är förenligt med aktiebolagslagen.

Rimlig säkerhet är en hög grad av säkerhet, men ingen garanti för att en revision som utförs enligt god revisionssed i Sverige alltid kommer att upptäcka åtgärder eller försummelser som kan föranleda ersättningskyldighet mot bolaget, eller att ett förslag till dispositioner av bolagets vinst eller förlust inte är förenligt med aktiebolagslagen.

En ytterligare beskrivning av vårt ansvar för revisionen av förvaltningen finns på Revisorsinspektionens webbplats: www.revisorsinspektionen.se/revisornsansvar. Denna beskrivning är en del av revisionsberättelsen.

Helsingborg den 13 juni 2025

Öhrlings PricewaterhouseCoopers AB



Patricia Pålsson
Auktoriserad revisor