

2022112807142

# Årsredovisning

för

*Callido AB*


Räkenskapsåret 2021-07-01 - 2022-06-30

Organisationsnummer 556576-2175

Antal sidor: 5

Undertecknade styrelseledamt i Callido AB intygar härmed att en med denna kopia likalydande resultat- och balansräkning fastställts på ordinarie årsstämma den 25/10 2022. Stämman beslöt tillika godkänna styrelsens förslag till resultatdisposition.

Stockholm den 28/10 -22



Styrelsen för Callido AB får härmed avge årsredovisning för bolagets verksamhet under räkenskapsåret 2021-07-01 -2022-06-30.

## FÖRVALTNINGSBERÄTTELSE

### Verksamhet

Bolaget bedriver konsultverksamhet inom branscherna elektronik och databehandling.

Företagets säte är i Nyköpings kommun

Flerårsöversikt	2021/22	2020/21	2019/20	2018/19
Nettoomsättning (tkr)	2420	2529	5011	5410
Rörelseresultat (tkr)	6	2	1	2
Balansomslutning (tkr)	655	1011	1185	1221

### Förändring av eget kapital

	Aktie- kapital	Reserv- fond	Balanserat resultat	Årets resultat	Totalt
Belopp vid årets ingång	120,000	20,000	132,220	1,290	273,510
Villkorat kapitaltillskott					
Vinstdisposition:					
Aktieutdelning			-120,000		
Balanseras i ny räkning			1,290	-1,290	
Årets resultat				251	
Belopp vid årets utgång	120,000	20,000	13,510	251	153,761

### Resultatdisposition

Till bolagsstämmans förfogande står:

Balanserat resultat:	13510
Årets resultat:	251
Att disponera:	13761

Styrelsen förslår att resultatet balanseras i ny räkning.

Bolagets resultat under det gångna året framgår av följande resultat- och balansräkning

GR J 20

RESULTATRÄKNING	2021-07-01 - 2022-06-30	2020-07-01 - 2021-06-30
<b>Rörelserintäkter, lagerförändringar mm</b>		
Nettoomsättning	2,420,088	2,529,351
<b>Summar rörelserintäkter, lagerförändringar</b>	<b>2,420,088</b>	<b>2,529,351</b>
<b>Rörelsens kostnader</b>		
Handelsvaror	-2,363,136	-2,479,828
Övriga externa kostnader	-57,085	-47,918
<b>Summa röreslekostnader</b>	<b>-2,420,221</b>	<b>-2,527,746</b>
<b>Rörelseresultat</b>	<b>-133</b>	<b>1,605</b>
<b><u>Finansiella poster</u></b>		
Övriga ränteintäkter och liknande resultatposter	641	0
<b>Summa finanseilla poster</b>	<b>641</b>	<b>0</b>
<b>Resultat efter finansiella poster</b>	<b>508</b>	<b>1,605</b>
<b>Resultat före skatt</b>	<b>508</b>	<b>1,605</b>
Skatt på årets resultat	-257	-315
<b>Årets resultat</b>	<b>251</b>	<b>1,290</b>

52 P SH

## BALANSRÄKNING

2022-06-30

2021-06-30

## TILLGÅNGAR

**Anläggningstillgångar**Materiella tillgångar

Maskiner o inventarier Not 1

0

0

*Summa anläggningstillgångar*

0

0

**Omsättningstillgångar**Kortfristiga fordringar

Kundfordringar

178542

322148

Upplupna intäkter o förutbetalda kostnader

101842

261970

Skattefordringar

13056

3,169

Kassa o bank

362,152

423637

*Summa omsättningstillgångar*

655,592

1,010,924

***Summa tillgångar***

655,592

1,010,924

=====

## EGET KAPITAL O SKULDER

**Eget kapital**Bundet eget kapital

Aktiekapital

120,000

120,000

Reservfond

25,000

25,000

Fritt eget kapital

Balanserad vinst/förlust

13510

132,220

Årets resultat

251

1,290

*Summa eget kapital*

158,761

278,510

**Kortfristiga skulder**

Leverantörsskulder

324,552

422,423

Skatteskulder

0

0

Upplupna kostnader o förutbetalda intäkter

172279

309991

*Summa kortfristiga skulder*

496,831

732,414

***Summa skulder o eget kapital***

655,592

1,010,924

=====

0

0

92 JP JLA

**Noter****Not 1 Redovisningsprinciper****Allmänna upplysningar**

Årsredovisning är upprättad i enlighet med årsredovisningslagen och Bokföringnämndens allmänna råd (BFNAR 2016:10) om årsredovisning i mindre företag.

**Avskrivning**

Tillämpade avskrivningstider: 5år

**Nyckeltalsdefinitioner****Nettoomsättning**

Rörelsens huvudintäkter, fakturerade kostnader, sidointäkter samt intäktskorrigeringar.

**Resultat efter finansiella poster**

Resultat efter finansiella intäkter och kostnader men före bokslutsdispositioner och skatter.

**Soliditet (%)**

Justerat eget kapital (eget kapital och obeskattade reserver med avdrag för uppskjuten skatt) i procent av balansomslutning.

**Balansomslutning**

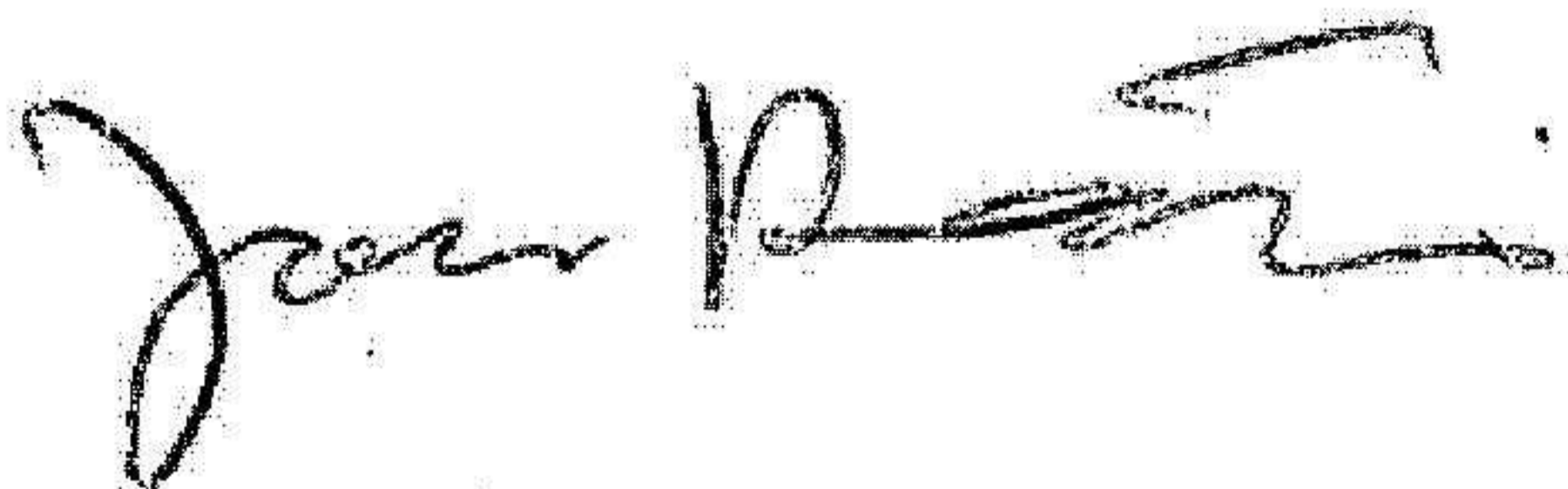
Företagets samlade tillgångar.

**Not 2 Anläggningstillgångar****Inventarier**


2022-06-30 2021-06-30

Utgående ackumulerade anskaffningsvärden	0	0
Utgående ackumulerade avskrivningar	0	0
Utgående redovisat värde	0	0


Stockholm den 26 9 2022



Johan Pääri  
Ordförande



Håkan Andersson



Gunnar Rodin, vd