

Årsredovisning
och
Koncernredovisning
för
Olofströms Stålpressning Aktiebolag
556694-4202
Räkenskapsåret
2024


Fastställelseintyg

Undertecknad verkställande direktör i Olofströms Stålpressning Aktiebolag intygar att resultaträkningen och balansräkningen i årsredovisningen för moderbolaget samt koncernresultaträkningen och koncernbalansräkningen har fastställts på årsstämma den 13 juni 2025. Årsstämman beslutade att godkänna styrelsens förslag till resultatdisposition.

Jag intygar också att innehållet i årsredovisningen och revisionsberättelsen stämmer överens med originalen.

Vilshult den 13 juni 2025

Kristoffer Persson



Årsredovisning

och

Koncernredovisning

för

Olofströms Stålpressning Aktiebolag

556694-4202

Räkenskapsåret

2024

Styrelsen och verkställande direktören för Olofströms Stålpresning Aktiebolag avger följande årsredovisning och koncernredovisning för räkenskapsåret 2024.

Årsredovisningen är upprättad i svenska kronor, SEK. Om inte annat särskilt anges, redovisas alla belopp i hela kronor (kr). Uppgifter inom parentes avser föregående år.

Förvaltningsberättelse

Information om verksamheten

Bolaget äger och förvaltar fastigheten Vilshult 1:145, idkar tradingverksamhet med plåt samt därmed förenlig verksamhet.

Fastigheten är på totalt 14 000 kvm.

Bolagets fastigheter hyrs ut till Dotterbolaget, Tre D-Mekaniska AB.

Bolaget är moderbolag till dotterbolaget Tre D-Mekaniska AB, org. nr. 556640-9768, med säte i Vilshult.

Företaget har sitt säte i VILSHULT.

Väsentliga händelser under räkenskapsåret

Under året har större projekt drivits för att minska uppvärmningssystemets energiåtgång. Det nya systemets smarta funktioner bygger på bergvärme för uppvärmning men även värmelagring då vi återladdar hålen genom kylning av lokaler vid sommartid vilket bidrar till ökad verkningsgrad i energiuttag.

Dotterbolaget Tre D-Mekaniska AB's försäljningsomsättning minskades något jämfört med 2023, påverkan av kunders dämpade konjunktur och att materialpriser fallit något.

Investeringar i produktionen har gjorts under året för att rationalisera i mindre steg. En större bearbetningsutrustning har tillkommit för att täcka upp kunders behov av större artiklar. Vi fortsätter vårt arbete med att planlägga uppgraderingar gällande framtida produktionsutrustningar därmed förbättrade flöden samt rationaliseringar.

Väsentliga händelser efter räkenskapsårets slut

2025 års start för dotterbolaget har haft ungefär samma beläggningsnivå som 2024, mycket beroende på tillfälliga projekt, men vi ser att kundernas osäkerhet på marknaden framåt ger en minskad orderhorisont. Kundkretsen som har stor marknad i USA drabbas av oron gällande hoten om högre tullavgifter.

Vi upphandlad och projekterar en större investering av laserutrustningar som kommer att ge oss bättre flöden och högre effektivitet, målsättningen är att anläggningen skall stå produktionsfärdigt under årets slut.

MP

2

Förväntad framtida utveckling samt väsentliga risker och osäkerhetsfaktorer

Vi arbetar vidare på en hållbar energiutnyttjning med smarta system med att lagra och fördela överskottsvärme, vi tittar vidare på vilka energitillskott som kan möta upp grön omställning samt med att hålla kostnadsnivåer på låg nivå långsiktigt.

För vårt dotterbolag Tre D-Mekaniska AB där omvärldsläget med orolig marknad på grund av tullar sker för nuvarande, så tror vi att nya handelsförbindelser för våra kunder skapas och därmed gynnas långsiktigt. Med vår nya maskinpark med laserutrustningar så kommer vi långsiktigt möta upp och stödja våra kunder i deras utveckling.

Kostnadsökningar samt stora arbetskraftkostnadsökningar som är svåra att få täckning för, skapar hårt tryck på utveckling och rationaliseringar.

Ekonomi inom koncernen är fortsatt mycket god och tillsammans med vår mycket kompetenta personal har vi en fortsatt bra position framöver på marknaden.

Ägarförhållanden

| Namn | Antal aktier | Antal röster |
|---|--------------|--------------|
| Palmqvist Holding AB, Paul Palmqvist | 2 000 | 2 000 |
| Gay Johansson Holding AB, Gay Johansson | 2 000 | 2 000 |
| KP Holding AB, Kristoffer Persson | 2 000 | 2 000 |
| Sanda Invest AB, Nils-Göran Johannisson | 2 000 | 2 000 |
| Sturkö Invest AB, Pär Johannisson | 2 000 | 2 000 |

Flerårsöversikt (Tkr)

| Koncernen | 2024 | 2023 | 2022 | 2021 | |
|-----------------------------------|--------|---------|---------|--------|--|
| Nettoomsättning | 95 267 | 101 456 | 111 183 | 80 517 | |
| Resultat efter finansiella poster | 7 638 | 8 187 | 18 388 | 6 842 | |
| Balansomslutning | 83 666 | 78 097 | 79 958 | 63 260 | |
| Soliditet (%) | 67 | 67 | 60 | 54 | |
| Antalet anställda | 60 | 64 | 60 | 56 | |

| Moderbolaget | 2024 | 2023 | 2022 | 2021 | 2020 |
|-----------------------------------|-------|-------|-------|-------|-------|
| Nettoomsättning | 4 044 | 4 000 | 4 000 | 1 603 | 2 232 |
| Resultat efter finansiella poster | 4 007 | 3 081 | 4 016 | 669 | 577 |
| Soliditet (%) | 71 | 75 | 70 | 71 | 57 |

Förstagångstillämpning av K3 för år 2021. Ingen omräkning har skett av moderbolagets uppgifter i flerårsöversikten.

MP

J

Förändringar i eget kapital

| Koncernen | Aktie- kapital | Annat eget kapital inkl. årets resultat | Totalt |
|--------------------------------|---------------------------|--|-------------------|
| Belopp vid årets ingång | 1 000 000 | 52 246 616 | 53 246 616 |
| Utdelning på extra stämma | | -1 000 000 | -1 000 000 |
| Årets resultat | | 5 936 929 | 5 936 929 |
| Belopp vid årets utgång | 1 000 000 | 57 183 545 | 58 183 545 |

| Moderbolaget | Aktie- kapital | Balanserat resultat | Årets resultat | Totalt |
|---|---------------------------|--------------------------------|---------------------------|------------------|
| Belopp vid årets ingång | 1 000 000 | 4 697 236 | 1 865 737 | 7 562 973 |
| Disposition enligt beslut av årsstämman: | | | | |
| Balanseras i ny räkning | | 1 865 737 | -1 865 737 | 0 |
| Utdelning på extra stämma | | -1 000 000 | | -1 000 000 |
| Årets resultat | | | 2 924 997 | 2 924 997 |
| Belopp vid årets utgång | 1 000 000 | 5 562 973 | 2 924 997 | 9 487 970 |

Förslag till vinstdisposition

Styrelsen föreslår att till förfogande stående vinstmedel (kronor):

| | |
|------------------|------------------|
| balanserad vinst | 5 562 973 |
| årets vinst | 2 924 997 |
| | 8 487 970 |

| | |
|---|------------------|
| disponeras så att i ny räkning överföres | 8 487 970 |
| | 8 487 970 |

Koncernens och moderbolagets resultat och ställning i övrigt framgår av efterföljande resultat- och balansräkningar samt kassaflödesanalyser med noter.

MR

g

Koncernens Resultaträkning

| | Not | 2024-01-01 -2024-12-31 | 2023-01-01 -2023-12-31 |
|---|-----|---------------------------|---------------------------|
| Nettoomsättning | | 95 267 034 | 101 455 583 |
| Förändring av lagervaror under tillverkning, färdiga varor och pågående arbete för annans räkning | | 699 753 | -708 053 |
| Övriga rörelseintäkter | | 675 849 | 591 622 |
| | | 96 642 636 | 101 339 152 |
| Rörelsens kostnader | | | |
| Handelsvaror | | -35 179 472 | -37 313 504 |
| Övriga externa kostnader | 2 | -15 036 506 | -16 043 122 |
| Personalkostnader | 3 | -34 984 426 | -36 245 898 |
| Avskrivningar och nedskrivningar av materiella och immateriella anläggningstillgångar | | -4 073 948 | -3 682 472 |
| Övriga rörelsekostnader | | -32 698 | -1 808 |
| | | -89 307 050 | -93 286 804 |
| Rörelseresultat | | 7 335 586 | 8 052 348 |
| Resultat från finansiella poster | | | |
| Övriga ränteintäkter och liknande resultatposter | 4 | 687 026 | 546 641 |
| Räntekostnader och liknande resultatposter | 5 | -384 201 | -411 653 |
| | | 302 825 | 134 988 |
| Resultat efter finansiella poster | | 7 638 411 | 8 187 336 |
| Resultat före skatt | | 7 638 411 | 8 187 336 |
| Skatt på årets resultat | 6 | -1 701 482 | -1 817 869 |
| Årets resultat | | 5 936 929 | 6 369 467 |
| Hänförligt till moderföretagets aktieägare | | 5 936 929 | 6 369 467 |

Koncernens Balansräkning

Not 2024-12-31 2023-12-31

TILLGÅNGAR

Anläggningstillgångar

Materiella anläggningstillgångar

| | | | |
|--|----|-------------------|-------------------|
| Byggnader och mark | 7 | 4 501 831 | 4 392 906 |
| Maskiner och andra tekniska anläggningar | 8 | 9 127 658 | 11 676 729 |
| Inventarier, verktyg och installationer | 9 | 2 630 682 | 1 884 455 |
| Pågående nyanläggningar och förskott avseende materiella anläggningstillgångar | 10 | 6 008 000 | 219 899 |
| | | 22 268 171 | 18 173 989 |

Finansiella anläggningstillgångar

| | | | |
|--|----|-------------------|-------------------|
| Andra långfristiga värdepappersinnehav | 11 | 1 500 000 | 1 300 000 |
| Uppskjuten skattefordran | 12 | 45 999 | 25 750 |
| Andra långfristiga fordringar | 13 | 5 000 000 | 5 000 000 |
| | | 6 545 999 | 6 325 750 |
| Summa anläggningstillgångar | | 28 814 170 | 24 499 739 |

Omsättningstillgångar

Varulager m m

| | | | |
|--------------------------------|--|-------------------|-------------------|
| Råvaror och förnödenheter | | 8 596 230 | 9 545 824 |
| Varor under tillverkning | | 1 908 665 | 2 113 753 |
| Färdiga varor och handelsvaror | | 8 096 315 | 7 191 474 |
| | | 18 601 210 | 18 851 051 |

Kortfristiga fordringar

| | | | |
|--|----|-------------------|-------------------|
| Kundfordringar | | 11 891 991 | 14 040 011 |
| Aktuella skattefordringar | | 1 059 204 | 0 |
| Övriga fordringar | | 376 892 | 361 121 |
| Förutbetalda kostnader och upplupna intäkter | 19 | 982 825 | 722 111 |
| | | 14 310 912 | 15 123 243 |

Kassa och bank

| | | | |
|------------------------------------|----|-------------------|-------------------|
| Summa omsättningstillgångar | 14 | 21 939 946 | 19 622 638 |
|------------------------------------|----|-------------------|-------------------|

SUMMA TILLGÅNGAR

83 666 238 **78 096 671**

Koncernens Balansräkning

Not 2024-12-31 2023-12-31

EGET KAPITAL OCH SKULDER

| | | | |
|--|----|-------------------|-------------------|
| Eget kapital | 15 | | |
| Eget kapital hänförligt till moderföretagets aktieägare | | | |
| Aktiekapital | | 1 000 000 | 1 000 000 |
| Annat eget kapital inklusive årets resultat | | 57 183 545 | 52 246 617 |
| Eget kapital hänförligt till moderföretagets aktieägare | | 58 183 545 | 53 246 617 |
| Summa eget kapital | | 58 183 545 | 53 246 617 |
| Avsättningar | | | |
| Avsättningar för uppskjuten skatt | | 4 163 112 | 3 989 877 |
| | | 4 163 112 | 3 989 877 |
| Långfristiga skulder | 16 | | |
| Skulder till kreditinstitut | 17 | 4 636 000 | 5 578 915 |
| | | 4 636 000 | 5 578 915 |
| Kortfristiga skulder | | | |
| Skulder till kreditinstitut | 17 | 942 915 | 942 915 |
| Leverantörsskulder | | 6 771 853 | 4 552 250 |
| Aktuella skatteskulder | | 0 | 914 912 |
| Övriga skulder | | 1 505 041 | 2 056 432 |
| Upplupna kostnader och förutbetalda intäkter | 22 | 7 463 772 | 6 814 753 |
| | | 16 683 581 | 15 281 262 |
| SUMMA EGET KAPITAL OCH SKULDER | | 83 666 238 | 78 096 671 |

2
KA

Koncernens Kassaflödesanalys

| | Not | 2024-01-01 -2024-12-31 | 2023-01-01 -2023-12-31 |
|---|-----|---------------------------|---------------------------|
| Den löpande verksamheten | | | |
| Resultat efter finansiella poster | | 7 638 411 | 8 187 336 |
| Justeringar för poster som inte ingår i kassaflödet m.m | 23 | 4 167 134 | 3 682 472 |
| Betald skatt | | -3 675 598 | -1 654 189 |
| Kassaflöde från den löpande verksamheten före förändringar av rörelsekapital | | 8 129 947 | 10 215 619 |
| Kassaflöde från förändringar i rörelsekapital | | | |
| Förändring av varulager och pågående arbeten | | 249 841 | 2 814 312 |
| Förändring kundfordringar | | 2 148 020 | 4 105 291 |
| Förändring av kortfristiga fordringar | | -276 485 | 1 421 013 |
| Förändring leverantörsskulder | | 2 219 603 | -4 573 650 |
| Förändring av kortfristiga skulder | | 97 628 | -1 931 963 |
| Kassaflöde från den löpande verksamheten | | 12 568 554 | 12 050 622 |
| Investeringsverksamheten | | | |
| Investeringar i materiella anläggningstillgångar | | -8 168 131 | -2 617 310 |
| Försäljning av materiella anläggningstillgångar | | 59 800 | 0 |
| Investeringar i finansiella anläggningstillgångar | | -200 000 | -1 200 000 |
| Kassaflöde från investeringsverksamheten | | -8 308 331 | -3 817 310 |
| Finansieringsverksamheten | | | |
| Amortering av lån | | -942 915 | -942 915 |
| Utbetald utdelning | | -1 000 000 | -1 000 000 |
| Kassaflöde från finansieringsverksamheten | | -1 942 915 | -1 942 915 |
| Årets kassaflöde | | 2 317 308 | 6 290 396 |
| Likvida medel vid årets början | | | |
| Likvida medel vid årets början | | 19 622 638 | 13 332 241 |
| Likvida medel vid årets slut | 14 | 21 939 946 | 19 622 638 |

2

HR

Moderbolagets Resultaträkning

| | Not | 2024-01-01 -2024-12-31 | 2023-01-01 -2023-12-31 |
|---|-----|---------------------------|---------------------------|
| Rörelsens intäkter | | | |
| Nettoomsättning | | 4 044 438 | 4 000 000 |
| | | 4 044 438 | 4 000 000 |
| Rörelsens kostnader | | | |
| Övriga externa kostnader | 2 | -382 734 | -303 415 |
| Personalkostnader | 3 | -166 687 | -165 524 |
| Avskrivningar och nedskrivningar av materiella och immateriella anläggningstillgångar | | -462 848 | -479 874 |
| | | -1 012 269 | -948 813 |
| Rörelseresultat | | 3 032 169 | 3 051 187 |
| Resultat från finansiella poster | | | |
| Resultat från andelar i koncernföretag | | 1 000 000 | 0 |
| Övriga ränteintäkter och liknande resultatposter | 4 | 32 475 | 29 562 |
| Räntekostnader och liknande resultatposter | 5 | -57 487 | -200 |
| | | 974 988 | 29 362 |
| Resultat efter finansiella poster | | 4 007 157 | 3 080 549 |
| Bokslutsdispositioner | | -550 000 | -677 628 |
| Resultat före skatt | | 3 457 157 | 2 402 921 |
| Skatt på årets resultat | 6 | -532 160 | -537 184 |
| Årets resultat | | 2 924 997 | 1 865 737 |

Moderbolagets Balansräkning

Not 2024-12-31 2023-12-31

TILLGÅNGAR

Anläggningstillgångar

Materiella anläggningstillgångar

| | | | |
|--|----|------------------|------------------|
| Byggnader och mark | 7 | 4 501 831 | 4 392 906 |
| Inventarier, verktyg och installationer | 9 | 28 328 | 41 941 |
| Pågående nyanläggningar och förskott avseende materiella anläggningstillgångar | 10 | 3 499 157 | 219 899 |
| | | 8 029 316 | 4 654 746 |

Finansiella anläggningstillgångar

| | | | |
|--|--------|-------------------|-------------------|
| Andelar i koncernföretag | 18, 24 | 353 353 | 353 353 |
| Andra långfristiga värdepappersinnehav | 11 | 1 500 000 | 1 300 000 |
| Uppskjuten skattefordran | 12 | 45 999 | 25 750 |
| Andra långfristiga fordringar | 13 | 5 000 000 | 5 000 000 |
| | | 6 899 352 | 6 679 103 |
| Summa anläggningstillgångar | | 14 928 668 | 11 333 849 |

Omsättningstillgångar

Kortfristiga fordringar

| | | | |
|--|----|----------------|---------------|
| Aktuella skattefordringar | | 172 758 | 0 |
| Övriga fordringar | | 266 642 | 9 891 |
| Förutbetalda kostnader och upplupna intäkter | 19 | 16 247 | 33 766 |
| | | 455 647 | 43 657 |

Kassa och bank

| | | | |
|------------------------------------|----|------------------|------------------|
| Summa omsättningstillgångar | 14 | 1 944 444 | 1 992 246 |
|------------------------------------|----|------------------|------------------|

SUMMA TILLGÅNGAR

17 328 759 **13 369 752**

Handwritten signature

Moderbolagets Balansräkning

Not 2024-12-31 2023-12-31

EGET KAPITAL OCH SKULDER

| | | | |
|--|--------|-------------------|-------------------|
| Eget kapital | 15, 20 | | |
| <i>Bundet eget kapital</i> | | | |
| Aktiekapital | | 1 000 000 | 1 000 000 |
| | | 1 000 000 | 1 000 000 |
| <i>Fritt eget kapital</i> | | | |
| Balanserad vinst eller förlust | | 5 562 973 | 4 697 236 |
| Årets resultat | | 2 924 997 | 1 865 737 |
| | | 8 487 970 | 6 562 973 |
| Summa eget kapital | | 9 487 970 | 7 562 973 |
| Obeskattade reserver | 21 | 3 605 496 | 3 055 496 |
| Kortfristiga skulder | | | |
| Leverantörsskulder | | 1 011 382 | 262 541 |
| Skulder till koncernföretag | | 2 000 000 | 0 |
| Aktuella skatteskulder | | 0 | 1 093 303 |
| Övriga skulder | | 132 702 | 313 836 |
| Upplupna kostnader och förutbetalda intäkter | 22 | 1 091 209 | 1 081 603 |
| Summa kortfristiga skulder | | 4 235 293 | 2 751 283 |
| SUMMA EGET KAPITAL OCH SKULDER | | 17 328 759 | 13 369 752 |

**Moderbolagets
Kassaflödesanalys**

Not

2024-01-01
-2024-12-31

2023-01-01
-2023-12-31

Den löpande verksamheten

Resultat efter finansiella poster

4 007 157

3 080 549

Justeringar för poster som inte ingår i kassaflödet

23

462 848

479 874

Betald skatt

-552 409

-532 485

**Kassaflöde från den löpande verksamheten före
förändring av rörelsekapital**

3 917 596

3 027 938

Kassaflöde från förändring av rörelsekapitalet

Förändring av kortfristiga fordringar

-1 544 983

1 286 794

Förändring av leverantörsskulder

748 841

235 166

Förändring av kortfristiga skulder

1 868 163

-622 268

Kassaflöde från den löpande verksamheten

4 989 617

3 927 630

Investeringsverksamheten

Investeringar i materiella anläggningstillgångar

-3 837 419

-543 447

Investeringar i finansiella anläggningstillgångar

-200 000

-1 200 000

Kassaflöde från investeringsverksamheten

-4 037 419

-1 743 447

Finansieringsverksamheten

Utbetald utdelning

-1 000 000

-1 000 000

Kassaflöde från finansieringsverksamheten

-1 000 000

-1 000 000

Årets kassaflöde

-47 802

1 184 183

Likvida medel vid årets början

Likvida medel vid årets början

1 992 246

808 063

Likvida medel vid årets slut

14

1 944 444

1 992 246

Noter

Not 1 Redovisnings- och värderingsprinciper

Allmänna upplysningar

Årsredovisningen och koncernredovisningen är upprättad i enlighet med årsredovisningslagen och BFNAR 2012:1 Årsredovisning och koncernredovisning (K3).

Moderföretaget och koncernen tillämpar samma redovisningsprinciper om inte annat framgår nedan.

Intäktsredovisning

Intäkter har tagits upp till verkligt värde av vad som erhållits eller kommer att erhållas och redovisas i den omfattning det är sannolikt att de ekonomiska fördelarna kommer att tillgodogöras bolaget och intäkterna kan beräknas på ett tillförlitligt sätt.

Koncernredovisning

Konsolideringsmetod

Koncernredovisningen har upprättats enligt förvärvsmetoden. Detta innebär att förvärvade verksamheters identifierbara tillgångar och skulder redovisas till marknadsvärde enligt upprättad förvärvsanalys. Överstiger verksamhetens anskaffningsvärde det beräknade marknadsvärdet av de förväntade nettotillgångarna enligt förvärvsanalysen redovisas skillnaden som goodwill.

Dotterföretag

Koncernredovisningen omfattar, förutom moderföretaget, samtliga företag i vilka moderföretaget direkt eller indirekt har mer än 50 % av röstetalet eller på annat sätt innehar det bestämmande inflytandet och därmed har en rätt att utforma företagets finansiella och operativa strategier i syfte att erhålla ekonomiska fördelar.

Ett dotterföretags intäkter och kostnader tas in i koncernredovisningen från och med tidpunkten för förvärvet till och med den tidpunkt då moderföretaget inte längre har ett bestämmande inflytande över dotterföretaget.

Transaktioner mellan koncernföretag

Koncerninterna fordringar och skulder samt transaktioner mellan koncernföretag liksom orealiserade vinster elimineras i sin helhet. Orealiserade förluster elimineras också såvida inte transaktionen motsvarar ett nedskrivningsbehov.

Redovisningsprinciper för enskilda balansposter

Anläggningstillgångar

Immateriella och materiella anläggningstillgångar redovisas till anskaffningsvärde minskat med ackumulerade avskrivningar enligt plan och eventuella nedskrivningar.

Avskrivning sker linjärt över den förväntade nyttjandeperioden med hänsyn till väsentligt restvärde. Följande avskrivningsprocent tillämpas:

| | |
|---|----------|
| Byggnader | 20-75 år |
| Markanläggningar | 20 år |
| Inventarier, verktyg och installationer | 5 år |

MR. F

Komponentindelning

Materiella anläggningstillgångar har delats upp på komponenter när komponenterna är betydande och när komponenterna har väsentligt olika nyttjandeperioder. När en komponent i en anläggningstillgång byts ut, utträngs eventuell kvarvarande del av den gamla komponenten och den nya komponentens anskaffningsvärde aktiveras. Utgifter för löpande reparationer och underhåll redovisas som kostnader.

Inkomstskatter

Total skatt utgörs av aktuell skatt och uppskjuten skatt. Skatter redovisas i resultaträkningen, utom då underliggande transaktion redovisas direkt mot eget kapital varvid tillhörande skatteeffekter redovisas i eget kapital.

Aktuell skatt

Aktuell skatt avser inkomstskatt för innevarande räkenskapsår samt den del av tidigare räkenskapsårs inkomstskatt som ännu inte redovisats. Aktuell skatt beräknas utifrån den skattesats som gäller per balansdagen.

Uppskjuten skatt

Uppskjuten skatt är inkomstskatt som avser framtida räkenskapsår till följd av tidigare händelser. Redovisning sker enligt balansräkningsmetoden. Enligt denna metod redovisas uppskjutna skatteskulder och uppskjutna skattefordringar på temporära skillnader som uppstår mellan bokförda respektive skattemässiga värden för tillgångar och skulder samt för övriga skattemässiga avdrag eller underskott.

Uppskjutna skattefordringar nettoredovisas mot uppskjutna skatteskulder endast om de kan betalas med ett nettobelopp. Uppskjuten skatt beräknas utifrån gällande skattesats på balansdagen. Effekter av förändringar i gällande skattesatser resultatförs i den period förändringen lagstadsats. Uppskjuten skattefordran redovisas som finansiell anläggningstillgång och uppskjuten skatteskuld som avsättning.

Uppskjuten skattefordran avseende underskottsavdrag eller andra framtida skattemässiga avdrag redovisas i den omfattning det är sannolikt att avdragen kan avräknas mot framtida skattemässiga överskott.

På grund av sambandet mellan redovisning och beskattning särredovisas inte den uppskjutna skatteskulden som är hänförlig till obeskattade reserver.

Not Ställda säkerheter

Koncernen

| | 2024-12-31 | 2023-12-31 |
|-------------------------------------|------------|------------|
| Tillgångar med äganderättsförbehåll | 5 154 897 | 6 625 423 |
| | 5 154 897 | 6 625 423 |

Not 2 Arvode till revisorer

Koncernen

Med revisionsuppdrag avses granskning av årsredovisningen och bokföringen samt styrelsens och verkställande direktörens förvaltning, övriga arbetsuppgifter som det ankommer på bolagets revisor att utföra samt rådgivning eller annat biträde som föranleds av iakttagelser vid sådan granskning eller genomförandet av sådana övriga arbetsuppgifter.

14.12

8

| | 2024 | 2023 |
|--|----------------|----------------|
| Revisionsbyrå Andersson & Co i Karlshamn AB | | |
| Revisionsuppdrag | 368 050 | 236 071 |
| Revisionsverksamhet utöver revisionsuppdraget | 42 463 | 31 343 |
| | 410 513 | 267 414 |

Moderbolaget

Med revisionsuppdrag avses granskning av årsredovisningen och bokföringen samt styrelsens och verkställande direktörens förvaltning, övriga arbetsuppgifter som det ankommer på bolagets revisor att utföra samt rådgivning eller annat biträde som föranleds av iakttagelser vid sådan granskning eller genomförandet av sådana övriga arbetsuppgifter.

| | 2024 | 2023 |
|--|----------------|---------------|
| Revisionsbyrå Andersson & Co i Karlshamn AB | | |
| Revisionsuppdrag | 87 200 | 58 705 |
| Revisionsverksamhet utöver revisionsuppdraget | 13 945 | 15 423 |
| | 101 145 | 74 128 |

**Not 3 Anställda och personalkostnader
Koncernen**

| | 2024 | 2023 |
|--|-------------------|-------------------|
| Medelantalet anställda | | |
| Kvinnor | 10 | 12 |
| Män | 50 | 52 |
| | 60 | 64 |
| Löner och andra ersättningar | | |
| Styrelse och verkställande direktör | 2 144 720 | 2 024 131 |
| Övriga anställda | 21 849 069 | 22 766 146 |
| | 23 993 789 | 24 790 277 |
| Sociala kostnader | | |
| Pensionskostnader för styrelse och verkställande direktör | 620 409 | 588 276 |
| Pensionskostnader för övriga anställda | 1 644 907 | 1 677 937 |
| Övriga sociala avgifter enligt lag och avtal | 8 004 941 | 8 230 601 |
| | 10 270 257 | 10 496 814 |
| Totala löner, ersättningar, sociala kostnader och pensionskostnader | 34 264 046 | 35 287 091 |

Moderbolaget

| | 2024 | 2023 |
|--|----------------|----------------|
| Medelantalet anställda | | |
| Män | 1 | 1 |
| | 1 | 1 |
| Löner och andra ersättningar | | |
| Styrelse och verkställande direktör | 151 120 | 150 008 |
| | 151 120 | 150 008 |
| Sociala kostnader | | |
| Övriga sociala avgifter enligt lag och avtal | 15 020 | 14 970 |
| | 15 020 | 14 970 |
| Totala löner, ersättningar, sociala kostnader och pensionskostnader | 166 140 | 164 978 |

10/10-2

Könsfördelning bland ledande befattningshavare

| | | |
|--|-------|-------|
| Andel kvinnor i styrelsen | 0 % | 0 % |
| Andel män i styrelsen | 100 % | 100 % |
| Andel kvinnor bland övriga ledande befattningshavare | 0 % | 0 % |
| Andel män bland övriga ledande befattningshavare | 100 % | 100 % |

**Not 4 Övriga ränteintäkter och liknande resultatposter
Koncernen**

| | 2024 | 2023 |
|----------------------|----------------|----------------|
| Övriga ränteintäkter | 687 026 | 546 641 |
| | 687 026 | 546 641 |

Moderbolaget

| | 2024 | 2023 |
|----------------------|---------------|---------------|
| Övriga ränteintäkter | 32 475 | 29 562 |
| | 32 475 | 29 562 |

**Not 5 Räntekostnader och liknande resultatposter
Koncernen**

| | 2024 | 2023 |
|-----------------------|----------------|----------------|
| Övriga räntekostnader | 384 201 | 411 653 |
| | 384 201 | 411 653 |

Moderbolaget

| | 2024 | 2023 |
|------------------------------------|---------------|------------|
| Räntekostnader till koncernföretag | 21 208 | 0 |
| Övriga räntekostnader | 36 279 | 200 |
| | 57 487 | 200 |

AP 7

**Not 6 Aktuell och uppskjuten skatt
Koncernen**

| | 2024 | 2023 |
|--|-------------------|-------------------|
| Skatt på årets resultat | | |
| Aktuell skatt | -1 549 588 | -1 574 809 |
| Förändring av uppskjuten skatt avseende temporära skillnader | -151 894 | -243 060 |
| Totalt redovisad skatt | -1 701 482 | -1 817 869 |

Avstämning av effektiv skatt

| | 2024 | | 2023 |
|----------------------------------|--------------|-------------------|-------------------|
| | Procent | Belopp | Belopp |
| Redovisat resultat före skatt | | 7 638 411 | 8 187 336 |
| Skatt enligt gällande skattesats | 20,60 | -1 573 513 | -1 686 591 |
| Ej avdragsgilla kostnader | | -33 089 | -89 116 |
| Ej skattepliktiga intäkter | | 536 | 63 |
| Övrigt | | -95 416 | -42 225 |
| Redovisad effektiv skatt | 22,28 | -1 701 482 | -1 817 869 |

Moderbolaget

| | 2024 | 2023 |
|--|-----------------|-----------------|
| Skatt på årets resultat | | |
| Aktuell skatt | -552 409 | -532 485 |
| Förändring av uppskjuten skatt avseende temporära skillnader | 20 249 | -4 699 |
| Totalt redovisad skatt | -532 160 | -537 184 |

Avstämning av effektiv skatt

| | 2024 | | 2023 | |
|--|--------------|-----------------|--------------|-----------------|
| | Procent | Belopp | Procent | Belopp |
| Redovisat resultat före skatt | | 3 457 157 | | 2 402 921 |
| Skatt enligt gällande skattesats | 20,60 | -712 174 | 20,60 | -495 002 |
| Ej avdragsgilla kostnader | | -7 436 | | -20 |
| Ej skattepliktiga intäkter | | 206 536 | | 63 |
| Under året utnyttjande av tidigare års underskottsavdrag vars skattevärde ej redovisats som tillgång | | | | -42 225 |
| Övrigt | | -19 086 | | |
| Redovisad effektiv skatt | 15,39 | -532 160 | 22,36 | -537 184 |

HR 2

**Not 7 Byggnader och mark
Koncernen**

| | 2024-12-31 | 2023-12-31 |
|---|-------------------|-------------------|
| Ingående anskaffningsvärden | 9 479 621 | 9 192 236 |
| Inköp | 558 160 | 287 385 |
| Utgående ackumulerade anskaffningsvärden | 10 037 781 | 9 479 621 |
| Ingående avskrivningar | -5 086 715 | -4 613 824 |
| Årets avskrivningar | -449 235 | -472 891 |
| Utgående ackumulerade avskrivningar | -5 535 950 | -5 086 715 |
| Utgående redovisat värde | 4 501 831 | 4 392 906 |
| Uppgifter om förvaltningsfastigheter | | |
| Redovisat värde | 4 501 831 | 4 392 906 |
| Verkligt värde | 14 000 000 | 14 000 000 |

Moderbolaget

| | 2024-12-31 | 2023-12-31 |
|---|-------------------|-------------------|
| Ingående anskaffningsvärden | 9 479 621 | 9 192 236 |
| Inköp | 558 160 | 287 385 |
| Utgående ackumulerade anskaffningsvärden | 10 037 781 | 9 479 621 |
| Ingående avskrivningar | -5 086 715 | -4 613 824 |
| Årets avskrivningar | -449 235 | -472 891 |
| Utgående ackumulerade avskrivningar | -5 535 950 | -5 086 715 |
| Utgående redovisat värde | 4 501 831 | 4 392 906 |
| Uppgifter om förvaltningsfastigheter | | |
| Redovisat värde | 4 501 831 | 4 392 906 |
| Verkligt värde | 14 000 000 | 14 000 000 |

Extern värdering gjordes 2020 med ett uppskattat marknadsvärde på 14 000 000 kr.

MP
o

**Not 8 Maskiner och andra tekniska anläggningar
Koncernen**

| | 2024-12-31 | 2023-12-31 |
|---|--------------------|--------------------|
| Ingående anskaffningsvärden | 72 742 839 | 71 549 792 |
| Inköp | 0 | 1 193 047 |
| Utgående ackumulerade anskaffningsvärden | 72 742 839 | 72 742 839 |
| Ingående avskrivningar | -61 066 110 | -58 583 727 |
| Årets avskrivningar | -2 549 071 | -2 482 383 |
| Utgående ackumulerade avskrivningar | -63 615 181 | -61 066 110 |
| Utgående redovisat värde | 9 127 658 | 11 676 729 |

Det utgående ackumulerade anskaffningsvärdet har reducerats med 2 586 294 (2 586 294) kronor i ackumulerade bidrag/stöd.

**Not 9 Inventarier, verktyg och installationer
Koncernen**

| | 2024-12-31 | 2023-12-31 |
|---|--------------------|--------------------|
| Ingående anskaffningsvärden | 15 225 882 | 14 308 902 |
| Inköp | 1 821 870 | 916 980 |
| Försäljningar/utrangeringar | -399 500 | 0 |
| Utgående ackumulerade anskaffningsvärden | 16 648 252 | 15 225 882 |
| Ingående avskrivningar | -13 341 427 | -12 614 229 |
| Årets avskrivningar | -1 075 642 | -727 198 |
| Försäljning | 399 500 | 0 |
| Utgående ackumulerade avskrivningar | -14 017 569 | -13 341 427 |
| Utgående redovisat värde | 2 630 682 | 1 884 455 |

Moderbolaget

| | 2024-12-31 | 2023-12-31 |
|---|-----------------|-----------------|
| Ingående anskaffningsvärden | 290 783 | 254 619 |
| Inköp | 0 | 36 164 |
| Utgående ackumulerade anskaffningsvärden | 290 783 | 290 783 |
| Ingående avskrivningar | -248 842 | -241 859 |
| Årets avskrivningar | -13 613 | -6 983 |
| Utgående ackumulerade avskrivningar | -262 455 | -248 842 |
| Utgående redovisat värde | 28 328 | 41 941 |

MR.
P.

**Not 10 Pågående nyanläggningar och förskott avseende materiella anläggningstillgångar
Koncernen**

| | 2024-12-31 | 2023-12-31 |
|---|------------------|----------------|
| Ingående anskaffningsvärden | 219 899 | |
| Inköp | 5 788 101 | 219 899 |
| Utgående ackumulerade anskaffningsvärden | 6 008 000 | 219 899 |
| Utgående redovisat värde | 6 008 000 | 219 899 |

Moderbolaget

| | 2024-12-31 | 2023-12-31 |
|---|------------------|----------------|
| Ingående anskaffningsvärden | 219 899 | |
| Inköp | 3 279 258 | 219 899 |
| Utgående ackumulerade anskaffningsvärden | 3 499 157 | 219 899 |
| Utgående redovisat värde | 3 499 157 | 219 899 |

**Not 11 Andra långfristiga värdepappersinnehav
Koncernen**

| | 2024-12-31 | 2023-12-31 |
|---|------------------|------------------|
| Ingående anskaffningsvärden | 1 300 000 | 100 000 |
| Tillkommande fordringar | 200 000 | 1 200 000 |
| Utgående ackumulerade anskaffningsvärden | 1 500 000 | 1 300 000 |
| Utgående redovisat värde | 1 500 000 | 1 300 000 |

Moderbolaget

| | 2024-12-31 | 2023-12-31 |
|---|------------------|------------------|
| Ingående anskaffningsvärden | 1 300 000 | 100 000 |
| Tillkommande fordringar | 200 000 | 1 200 000 |
| Utgående ackumulerade anskaffningsvärden | 1 500 000 | 1 300 000 |
| Utgående redovisat värde | 1 500 000 | 1 300 000 |

MP. 2

rik=20250630;2025070200976

**Not 12 Uppskjuten skattefordran
Koncernen**

| | 2024-12-31 | 2023-12-31 |
|---|---------------|---------------|
| Ingående anskaffningsvärden | 25 750 | 30 449 |
| Tillkommande fordringar | 20 249 | 0 |
| Avgående fordringar | 0 | -4 699 |
| Utgående ackumulerade anskaffningsvärden | 45 999 | 25 750 |
| Utgående redovisat värde | 45 999 | 25 750 |

Moderbolaget

| | 2024-12-31 | 2023-12-31 |
|---|---------------|---------------|
| Ingående anskaffningsvärden | 25 750 | 30 449 |
| Tillkommande fordringar | 20 249 | 0 |
| Avgående fordringar | 0 | -4 699 |
| Utgående ackumulerade anskaffningsvärden | 45 999 | 25 750 |
| Utgående redovisat värde | 45 999 | 25 750 |

**Not 13 Andra långfristiga fordringar
Koncernen**

| | 2024-12-31 | 2023-12-31 |
|---|------------------|------------------|
| Ingående anskaffningsvärden | 5 000 000 | 5 000 000 |
| Tillkommande fordringar | 0 | 0 |
| Utgående ackumulerade anskaffningsvärden | 5 000 000 | 5 000 000 |
| Utgående redovisat värde | 5 000 000 | 5 000 000 |

Moderbolaget

| | 2024-12-31 | 2023-12-31 |
|---|------------------|------------------|
| Ingående anskaffningsvärden | 5 000 000 | 5 000 000 |
| Tillkommande fordringar | 0 | 0 |
| Utgående ackumulerade anskaffningsvärden | 5 000 000 | 5 000 000 |
| Utgående redovisat värde | 5 000 000 | 5 000 000 |

enk=20250630;2025070200978

**Not 14 Likvida medel
Koncernen**

| | 2024-12-31 | 2023-12-31 |
|--|-------------------|-------------------|
| Likvida medel | | |
| Kassamedel | 610 | 610 |
| Banktillgodohavanden | 16 939 336 | 8 622 028 |
| Kortfristiga placeringar, jämställda med likvida medel | 5 000 000 | 11 000 000 |
| | 21 939 946 | 19 622 638 |

Moderbolaget

| | 2024-12-31 | 2023-12-31 |
|----------------------|------------------|------------------|
| Likvida medel | | |
| Banktillgodohavanden | 1 944 444 | 1 992 246 |
| | 1 944 444 | 1 992 246 |

**Not 15 Antal aktier och kvotvärde
Koncernen**

| | Antal aktier | Kvot- värde |
|----------------|-----------------|----------------|
| Namn | | |
| Antal A-Aktier | 10 000 | 100 |
| | 10 000 | |

Moderbolaget

| | Antal aktier | Kvot- värde |
|----------------|-----------------|----------------|
| Namn | | |
| Antal A-Aktier | 10 000 | 100 |
| | 10 000 | |

**Not 16 Långfristiga skulder
Koncernen**

| | 2024-12-31 | 2023-12-31 |
|--|----------------|------------------|
| Förfaller senare än fem år efter balansdagen | | |
| Skulder som betalas senare än fem år efter balansdagen | 864 339 | 1 807 254 |
| | 864 339 | 1 807 254 |

**Not 17 Skulder som avser flera poster
Koncernen**

Företagets banklån om 5 578 915 kronor redovisas under följande poster i balansräkningen.

| | 2024-12-31 | 2023-12-31 |
|------------------------------------|------------------|------------------|
| Långfristiga skulder | | |
| Övriga skulder till kreditinstitut | 4 636 000 | 5 578 915 |
| | 4 636 000 | 5 578 915 |
| Kortfristiga skulder | | |
| Övriga skulder till kreditinstitut | 942 915 | 942 915 |
| | 942 915 | 942 915 |

**Not 18 Andelar i koncernföretag
Moderbolaget**

| | 2024-12-31 | 2023-12-31 |
|---|----------------|----------------|
| Ingående anskaffningsvärden | 353 353 | 353 353 |
| Utgående ackumulerade anskaffningsvärden | 353 353 | 353 353 |
| Utgående redovisat värde | 353 353 | 353 353 |

**Not 19 Förutbetalda kostnader och upplupna intäkter
Koncernen**

| | 2024-12-31 | 2023-12-31 |
|---------------------------------|----------------|----------------|
| Förutbetalda försäkringspremier | 80 676 | 115 832 |
| Övriga interimfordringar | 216 246 | 221 526 |
| Övriga förutbetalda kostnader | 1 985 | 0 |
| Upplupna intäkter | 683 918 | 384 753 |
| | 982 825 | 722 111 |

Moderbolaget

| | 2024-12-31 | 2023-12-31 |
|---------------------------------|---------------|---------------|
| Förutbetalda försäkringspremier | 16 248 | 33 766 |
| | 16 248 | 33 766 |

12P. D

mik=20250630;2025070200979

Not 20 Disposition av vinst eller förlust

Moderbolaget

2024-12-31

Förslag till vinstdisposition

Styrelsen föreslår att till förfogande stående vinstmedel:

| | |
|------------------------|------------------|
| balanserad vinst | 5 562 973 |
| årets vinst | 2 924 997 |
| | 8 487 970 |
| disponeras så att | |
| i ny räkning överföres | 8 487 970 |
| | 8 487 970 |

Not 21 Obeskattade reserver

Moderbolaget

2024-12-31

2023-12-31

| | | |
|---|-------------------|-------------------|
| Periodiseringsfond 2018 | 0 | -210 000 |
| Periodiseringsfond 2019 | -80 000 | -80 000 |
| Periodiseringsfond 2020 | -180 000 | -180 000 |
| Periodiseringsfond 2021 | -142 461 | -142 461 |
| Periodiseringsfond 2022 | -1 581 407 | -1 581 407 |
| Periodiseringsfond 2023 | -861 628 | -861 628 |
| Periodiseringsfond 2024 | -760 000 | 0 |
| | -3 605 496 | -3 055 496 |
| Skatteeffekt av schablonränta på periodiseringsfond | 16 491 | 9 503 |

Not 22 Upplupna kostnader och förutbetalda intäkter

Koncernen

2024-12-31

2023-12-31

| | | |
|---------------------------|------------------|------------------|
| Upplupna löner | 2 075 368 | 1 782 805 |
| Upplupna semesterlöner | 3 019 904 | 2 840 171 |
| Upplupna sociala avgifter | 1 600 935 | 1 457 547 |
| Upplupen pension | 86 869 | 149 845 |
| Övriga interimsskulder | 680 696 | 584 385 |
| Förutbetalda intäkter | 1 000 000 | 1 000 000 |
| | 8 463 772 | 7 814 753 |

Moderbolaget

2024-12-31

2023-12-31

| | | |
|---------------------------|------------------|------------------|
| Övriga upplupna kostnader | 91 209 | 73 983 |
| Förutbetalda intäkter | 1 000 000 | 1 000 000 |
| | 1 091 209 | 1 073 983 |

K.P. J

rik=20250630;2025070200980

**Not 23 Justering för poster som inte ingår i kassaflödet
Koncernen**

| | 2024-12-31 | 2023-12-31 |
|--|------------------|------------------|
| Avskrivningar | 4 073 948 | 3 682 472 |
| Vinst vid försäljning av anläggningstillgångar | -59 800 | 0 |
| Förändring av uppskjuten skatt | 152 986 | |
| | 4 167 134 | 3 682 472 |

Moderbolaget

| | 2024-12-31 | 2023-12-31 |
|---------------|----------------|----------------|
| Avskrivningar | 462 848 | 479 874 |
| | 462 848 | 479 874 |

**Not 24 Specifikation andelar i koncernföretag (utan marknadsvärde)
Moderbolaget**

| Namn | Rösträtts- andel | Antal andelar | Bokfört värde |
|--------------------|---------------------|------------------|--------------------|
| Tre D-Mekaniska AB | 2 500 | 2 500 | 353 353 353 353 |

| | Org.nr | Säte | Eget kapital | Resultat |
|--------------------|-------------|----------|--------------|-----------|
| Tre D-Mekaniska AB | 556640-9768 | Vilshult | 33 002 758 | 3 344 219 |

1/10/24

Resultat- och balansräkningen kommer att föreläggas på årsstämma för fastställelse.

Vilshult den 13 juni 2025



Kristoffer Persson
Verkställande direktör




Nils-Göran Johannisson
Ordförande



Gay Johannisson
Vice verkställande direktör




Pär Johannisson
Vice verkställande direktör



Paul Palmqvist

Vår revisionsberättelse har lämnats 2025-06-13

Revisionsbyrån Andersson & Co i Karlshamn AB



Johan Nordström
Auktoriserad revisor



Revisionsberättelse

Till bolagsstämman i Olofströms Stålpresning Aktiebolag
Org.nr 556694-4202

Rapport om årsredovisningen och koncernredovisningen

Uttalanden

Vi har utfört en revision av årsredovisningen och koncernredovisningen för Olofströms Stålpresning Aktiebolag för räkenskapsåret 2024.

Enligt vår uppfattning har årsredovisningen och koncernredovisningen upprättats i enlighet med årsredovisningslagen och ger en i alla väsentliga avseenden rättvisande bild av moderbolagets och koncernens finansiella ställning per den 2024-12-31 och av dessas finansiella resultat och kassaflöde för året enligt årsredovisningslagen. Förvaltningsberättelsen är förenlig med årsredovisningens och koncernredovisningens övriga delar.

Vi tillstyrker därför att bolagsstämman fastställer resultaträkningen och balansräkningen för moderbolaget och koncernen.

Grund för uttalanden

Vi har utfört revisionen enligt International Standards on Auditing (ISA) och god revisionssed i Sverige. Vårt ansvar enligt dessa standarder beskrivs närmare i avsnittet *Revisorns ansvar*. Vi är oberoende i förhållande till moderbolaget och koncernen enligt god revisorssed i Sverige och har i övrigt fullgjort vårt yrkesetiska ansvar enligt dessa krav.

Vi anser att de revisionsbevis vi har inhämtat är tillräckliga och ändamålsenliga som grund för våra uttalanden.

Styrelsens och verkställande direktörens ansvar

Det är styrelsen och verkställande direktören som har ansvaret för att årsredovisningen och koncernredovisningen upprättas och att de ger en rättvisande bild enligt årsredovisningslagen. Styrelsen och verkställande direktören ansvarar även för den interna kontroll som de bedömer är nödvändig för att upprätta en årsredovisning och koncernredovisning som inte innehåller några väsentliga felaktigheter, vare sig dessa beror på oegentligheter eller misstag.

Vid upprättandet av årsredovisningen och koncernredovisningen ansvarar styrelsen och verkställande direktören för bedömningen av bolagets och koncernens förmåga att fortsätta verksamheten. De upplyser, när så är tillämpligt, om förhållanden som kan påverka förmågan att fortsätta verksamheten och att använda antagandet om fortsatt drift. Antagandet om fortsatt drift tillämpas dock inte om styrelsen och verkställande direktören avser att likvidera bolaget, upphöra med verksamheten eller inte har något realistiskt alternativ till att göra något av detta.

Revisorns ansvar

Våra mål är att uppnå en rimlig grad av säkerhet om huruvida årsredovisningen och koncernredovisningen som helhet inte innehåller några väsentliga felaktigheter, vare sig dessa beror på oegentligheter eller misstag, och att lämna en revisionsberättelse som innehåller våra uttalanden. Rimlig säkerhet är en hög grad av

säkerhet, men är ingen garanti för att en revision som utförs enligt ISA och god revisionsred i Sverige alltid kommer att upptäcka en väsentlig felaktighet om en sådan finns. Felaktigheter kan uppstå på grund av oegentligheter eller misstag och anses vara väsentliga om de enskilt eller tillsammans rimligen kan förväntas påverka de ekonomiska beslut som användare fattar med grund i årsredovisningen och koncernredovisningen.

Som del av en revision enligt ISA använder vi professionellt omdöme och har en professionellt skeptisk inställning under hela revisionen. Dessutom:

- identifierar och bedömer vi riskerna för väsentliga felaktigheter i årsredovisningen och koncernredovisningen, vare sig dessa beror på oegentligheter eller misstag, utformar och utför granskningsåtgärder bland annat utifrån dessa risker och inhämtar revisionsbevis som är tillräckliga och ändamålsenliga för att utgöra en grund för våra uttalanden. Risken för att inte upptäcka en väsentlig felaktighet till följd av oegentligheter är högre än för en väsentlig felaktighet som beror på misstag, eftersom oegentligheter kan innefatta agerande i maskopi, förfalskning, avsiktliga utelämnanden, felaktig information eller åsidosättande av intern kontroll.
- skaffar vi oss en förståelse av den del av bolagets interna kontroll som har betydelse för vår revision för att utforma granskningsåtgärder som är lämpliga med hänsyn till omständigheterna, men inte för att uttala oss om effektiviteten i den interna kontrollen.
- utvärderar vi lämpligheten i de redovisningsprinciper som används och rimligheten i styrelsens och verkställande direktörens uppskattningar i redovisningen och tillhörande upplysningar.
- drar vi en slutsats om lämpligheten i att styrelsen och verkställande direktören använder antagandet om fortsatt drift vid upprättandet av årsredovisningen och koncernredovisningen. Vi drar också en slutsats, med grund i de inhämtade revisionsbevisen, om huruvida det finns någon väsentlig osäkerhetsfaktor som avser sådana händelser eller förhållanden som kan leda till betydande tvivel om bolagets och koncernens förmåga att fortsätta verksamheten. Om vi drar slutsatsen att det finns en väsentlig osäkerhetsfaktor, måste vi i revisionsberättelsen fästa uppmärksamheten på upplysningarna i årsredovisningen och koncernredovisningen om den väsentliga osäkerhetsfaktorn eller, om sådana upplysningar är otillräckliga, modifiera uttalandet om årsredovisningen och koncernredovisningen. Våra slutsatser baseras på de revisionsbevis som inhämtas fram till datumet för revisionsberättelsen. Dock kan framtida händelser eller förhållanden göra att ett bolag och en koncern inte längre kan fortsätta verksamheten.
- utvärderar vi den övergripande presentationen, strukturen och innehållet i årsredovisningen och koncernredovisningen, däribland upplysningarna, och om årsredovisningen och koncernredovisningen återger de underliggande transaktionerna och händelserna på ett sätt som ger en rättvisande bild.
- planerar och utför vi koncernrevisionen för att inhämta tillräckliga och ändamålsenliga revisionsbevis avseende den finansiella informationen för företag eller affärsenheter inom koncernen som grund för att göra ett uttalande avseende koncernredovisningen. Vi ansvarar för styrning, övervakning och genomgång av det revisionsarbete som utförts för koncernrevisionens syfte. Vi är ensamt ansvariga för våra uttalanden.

Vi måste informera styrelsen om bland annat revisionens planerade omfattning och inriktning samt tidpunkten för den. Vi måste också informera om betydelsefulla iakttagelser under revisionen, däribland de eventuella betydande brister i den interna kontrollen som vi identifierat.

Rapport om andra krav enligt lagar och andra författningar

Uttalanden

Utöver vår revision av årsredovisningen och koncernredovisningen har vi även utfört en revision av styrelsens och verkställande direktörens förvaltning för Olofströms Stålpresning Aktiebolag för räkenskapsåret 2024 samt av förslaget till dispositioner beträffande bolagets vinst eller förlust.

Vi tillstyrker att bolagsstämman disponerar vinsten enligt förslaget i förvaltningsberättelsen och beviljar styrelsens ledamöter och verkställande direktören ansvarsfrihet för räkenskapsåret.

Grund för uttalanden

Vi har utfört revisionen enligt god revisionssed i Sverige. Vårt ansvar enligt denna beskrivs närmare i avsnittet Revisorns ansvar. Vi är oberoende i förhållande till moderbolaget och koncernen enligt god revisorssed i Sverige och har i övrigt fullgjort vårt yrkesetiska ansvar enligt dessa krav.

Vi anser att de revisionsbevis vi har inhämtat är tillräckliga och ändamålsenliga som grund för våra uttalanden.

Styrelsens och verkställande direktörens ansvar

Det är styrelsen som har ansvaret för förslaget till dispositioner beträffande bolagets vinst eller förlust. Vid förslag till utdelning innefattar detta bland annat en bedömning av om utdelningen är försvarlig med hänsyn till de krav som bolagets och koncernens verksamhetsart, omfattning och risker ställer på storleken av moderbolagets och koncernens egna kapital, konsolideringsbehov, likviditet och ställning i övrigt.

Styrelsen ansvarar för bolagets organisation och förvaltningen av bolagets angelägenheter. Detta innefattar bland annat att fortlöpande bedöma bolagets och koncernens ekonomiska situation och att tillse att bolagets organisation är utformad så att bokföringen, medelsförvaltningen och bolagets ekonomiska angelägenheter i övrigt kontrolleras på ett betryggande sätt. Verkställande direktören ska sköta den löpande förvaltningen enligt styrelsens riktlinjer och anvisningar och bland annat vidta de åtgärder som är nödvändiga för att bolagets bokföring ska fullgöras i överensstämmelse med lag och för att medelsförvaltningen ska skötas på ett betryggande sätt.

Revisorns ansvar

Vårt mål beträffande revisionen av förvaltningen, och därmed vårt uttalande om ansvarsfrihet, är att inhämta revisionsbevis för att med en rimlig grad av säkerhet kunna bedöma om någon styrelseledamot eller verkställande direktören i något väsentligt avseende:

- företagit någon åtgärd eller gjort sig skyldig till någon försummelse som kan föranleda ersättningsskyldighet mot bolaget, eller
- på något annat sätt handlat i strid med aktiebolagslagen, årsredovisningslagen eller bolagsordningen.

Vårt mål beträffande revisionen av förslaget till dispositioner av bolagets vinst eller förlust, och därmed vårt uttalande om detta, är att med rimlig grad av säkerhet bedöma om förslaget är förenligt med aktiebolagslagen.


Rimlig säkerhet är en hög grad av säkerhet, men ingen garanti för att en revision som utförs enligt god revisionssed i Sverige alltid kommer att upptäcka åtgärder eller försummelse som kan föranleda ersättningsskyldighet mot bolaget, eller att ett förslag till dispositioner av bolagets vinst eller förlust inte är förenligt med aktiebolagslagen.

Som en del av en revision enligt god revisionssed i Sverige använder vi professionellt omdöme och har en professionellt skeptisk inställning under hela revisionen. Granskningen av förvaltningen och förslaget till dispositioner av bolagets vinst eller förlust grundar sig främst på revisionen av räkenskaperna. Vilka tillkommande granskningsåtgärder som utförs baseras på vår professionella bedömning med utgångspunkt i risk och väsentlighet. Det innebär att vi fokuserar granskningen på sådana åtgärder, områden och förhållanden som är väsentliga för verksamheten och där avsteg och överträdelser skulle ha särskild betydelse för bolagets situation. Vi går igenom och prövar fattade beslut, beslutsunderlag, vidtagna åtgärder och andra förhållanden som är relevanta för vårt uttalande om ansvarsfrihet. Som underlag för vårt uttalande om styrelsens förslag till dispositioner beträffande bolagets vinst eller förlust har vi granskat om förslaget är förenligt med

aktiebolagslagen.

Karlshamn 2025-06-13

Revisionsbyrån Andersson & Co i Karlshamn AB



Johan Nordström
Auktoriserad revisor

link=20250630:2025070200986