

MIRIGI GROUP AB
Org nr 559068-1622

2023120501261

I. Årsredovisning för räkenskapsåret 20220501-20230430


Styrelsen och verkställande direktören avger följande årsredovisning.

Innehåll	Sida
Förvaltningsberättelse	2
Resultaträkning	3
Balansräkning	4
Tilläggsupplysningar	5


Fastställelseintyg

Undertecknad styrelseledamot i MIRIGI GROUP AB intygar, dels att denna kopia av årsredovisningen stämmer överens med originalet, dels att resultaträkningen och balansräkningen har fastställts på årsstämma 30 oktober 2023.

Stämman beslöt tillika styrelsens förslag beträffande den uppkomna förlusten.



Göteborg 30 oktober 2023
Mikael Shahin Tarighi



Förvaltningsberättelse

Årsredovisningen är upprättad i svenska kronor. Om inte annat särskilt anges, redovisas alla belopp i hela kronor.

Verksamheten

Allmänt om verksamheten

Bolaget ska utföra postorderhandel och detaljhandel på Internet med datorer och annan elektronisk utrustning.

Årets resultat (tkr)

	20200501- 20210430	20210501- 20220430	20220501- 20230430
Nettoomsättning	366	119	224
Resultat efter finansiella poster	99	-18	-23
Skatt			
Resultat efter skatt	99	-18	-26
Soliditet	28,1 %	5,8 %	12,5 %

Förändringar i eget kapital

Aktiekapital	50 000
Fritt eget kapital	49 527
Årets resultat	-18 515
Totalt	81 012


Resultatdisposition

Till årsstämmans förfogande står följande förlusten:

Balanserat resultat	31 012
Årets resultat	-26175
Totalt	4837


Styrelsen och den verkställande direktören föreslår att resultatet balanseras i ny räkning.

Beträffande bolagets resultat och ställning i övrigt hänvisas till efterföljande resultat- och balansräkning med tillhörande tilläggsupplysningars.




Resultaträkning

Resultaträkning	20200501	20210501	20220501
	20210430	20220430	20230430
Nettoomsättning	366 235	119 000	223937
Inköpta varor	-8 550	0	0
Bruttovinst	357 685	119000	223937
Övriga externa kostnader	-100 900	-120 706	-247268
Personalkostnader	0	0	0
Avskrivningar	-156 275	-15 925	0
Övriga rörelsekostnader			
Rörelsens kostnader	-257 175	-136631	-247268
Rörelseresultat	100 510	-17631	-23331
Ränteintäkter			
Räntekostnader	-1 240	-884	-2844
Resultat före skatt	99 270	-18515	-26175
Skatt på årets resultat			
Resultat	99 270	-18515	-26175



Balansräkning

	2021-04-30	2022-04-30	2023-04-30
Tillgångar			
Inventarier	514 157	514 157	514 157
Ack avskrivningar	-498 232	-514 157	-514 157
Varulager	0	0	0
Förskott för varor och tjänster	837	837	837
Kundfordringar	158 185	158 185	158 185
Övriga fordringar	279 132	279 131	279 131
Förskott till anställda	400	400	400
Skattekonto	0	173	2
Kassa och bank	57 800	12 577	408
Summa Tillgångar	512 279	451 303	438 963
Skulder			
Aktiekapital	50 000	50 000	50 000
Balanserad vinst/förlust	-104 743	-5 473	31 012
Årets resultat	99 270	-18 515	-26 175
Övriga skulder till kreditinstitut	212 280	170 520	125 280
Leverantörsskulder	28 209	33 101	37 933
Skatteskulder	120 963	54 811	73 063
Övriga kortfristiga skulder	33 178	93 738	129 728
Upplupna löner och semesterlöner	73 122	73 121	18 122
Summa skulder	512 279	451 303	438 963



Tilläggsupplysningar

Redovisningsprincip

Årsredovisningen är upprättad i enlighet med årsredovisningslagen och BFNAR 2016:10 Årsredovisning i mindre företag.

Personal

Bolaget har inte haft några anställda.

Avskrivningar

Inventarier och leasingbilar är avskrivna till fullo.

Göteborg 2023-10-30


Mikael Tarighi
VD

