

Årsredovisning

Matilda Utile AB

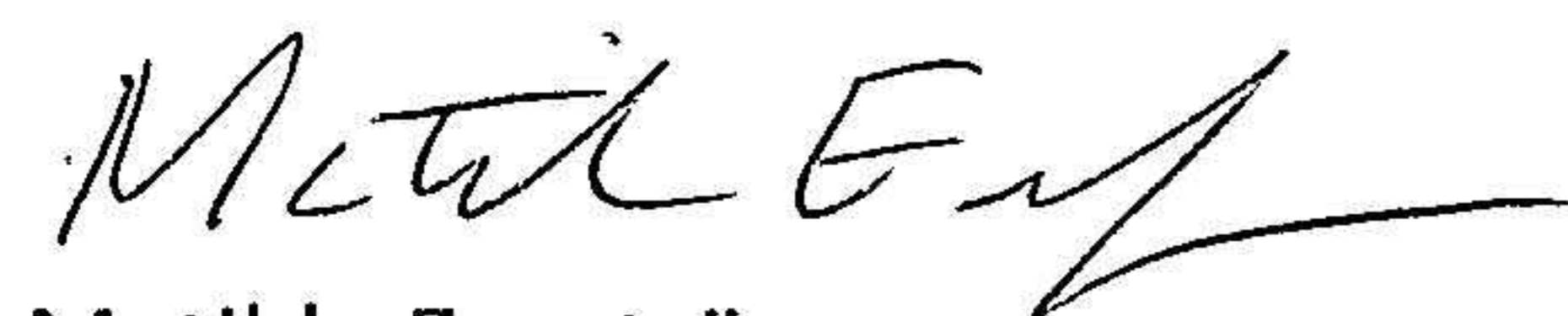
Org.nr. 556951-1388

Räkenskapsår 2023-01-01 – 2023-12-31

Fastställelseintyg

Undertecknad styrelseledamot i Matilda Utile AB intygar, dels att denna kopia av årsredovisningen stämmer överens med originalet, dels att resultaträkningen och balansräkningen i årsredovisningen har fastställts på årsstämma den 29/6 2024. Årsstämman beslutade godkänna styrelsens förslag till resultatdisposition.

Helsingborg 29 juni 2024.



Matilda Engström

Årsredovisning för räkenskapsåret 2023-01-01 - 2023-12-31

Styrelsen för Matilda Utile AB avger följande årsredovisning.

| Innehåll | Sida |
|------------------------|------|
| Förvaltningsberättelse | 2 |
| Resultaträkning | 3 |
| Balansräkning | 4 |
| Noter | 6 |

Styrelsens säte: Helsingborg

Företagets redovisningsvaluta: Svenska kronor (SEK).

Alla belopp redovisas, om inget annat anges, i kronor (kr).

Förvaltningsberättelse

Verksamheten

Allmänt om verksamheten

Företaget skall bedriva förvaltning och handel med värdepapper i mindre omfattning.

Bolagets säte är i Helsingborg.

| Flerårsöversikt (Tkr) | 2023 | 2022 | 2021 | 2020 |
|-----------------------------------|------|------|------|------|
| Nettoomsättning | 0 | 0 | 0 | 0 |
| Resultat efter finansiella poster | 193 | 197 | 198 | 192 |
| Soliditet (%) | 97,6 | 41,7 | 37,0 | 36,0 |

Förändring av eget kapital

| | Aktie- kapital | Balanserat resultat | Årets resultat | Totalt |
|--|-------------------|------------------------|-------------------|----------------|
| Belopp vid årets ingång | 50 000 | 84 501 | 194 853 | 329 354 |
| Disposition enligt beslut av årets årsstämma: | | 194 853 | -194 853 | 0 |
| Utdelning | | -187 000 | | -187 000 |
| Årets resultat | | | 190 998 | 190 998 |
| Belopp vid årets utgång | 50 000 | 92 354 | 190 998 | 333 352 |

Resultatdisposition

Styrelsen föreslår att till förfogande stående vinstmedel (kronor):

| | |
|------------------|----------------|
| balanserad vinst | 92 354 |
| årets vinst | 190 998 |
| | 283 352 |

| | |
|--|----------------|
| disponeras så att | |
| till aktieägare utdelas (380 kronor per aktie) | 190 000 |
| i ny räkning överföres | 93 352 |
| | 283 352 |

2024071126794

| Resultaträkning | Not | 2023-01-01 | 2022-01-01 |
|--|------------|--------------------|--------------------|
| | 1 | -2023-12-31 | -2022-12-31 |
| Rörelseintäkter, lagerförändringar m. m. | | | |
| Nettoomsättning | | 0 | 0 |
| Summa rörelseintäkter, lagerförändringar m.m. | | 0 | 0 |
| Rörelsekostnader | | | |
| Personalkostnader | 2 | 0 | 0 |
| Summa rörelsekostnader | | 0 | 0 |
| Rörelseresultat | | 0 | 0 |
| Finansiella poster | | | |
| Resultat från andra långfristiga värdepappersinnehav | 3 | 185 000 | 185 000 |
| Övriga ränteintäkter och liknande resultatposter | | 7 573 | 12 406 |
| Räntekostnader och liknande resultatposter | | -16 | 2 |
| Summa finansiella poster | | 192 557 | 197 408 |
| Resultat efter finansiella poster | | 192 557 | 197 408 |
| Resultat före skatt | | | |
| | | 192 557 | 197 408 |
| Skatter | | | |
| Skatt på årets resultat | | -1 559 | -2 555 |
| Årets resultat | | 190 998 | 194 853 ✓ |

| Balansräkning | Not | 2023-12-31 | 2022-12-31 |
|--|-----|----------------|----------------|
| | 1 | | |
| TILLGÅNGAR | | | |
| <i>Anläggningstillgångar</i> | | | |
| <i>Finansiella anläggningstillgångar</i> | | | |
| Andra långfristiga värdepappersinnehav | 4 | 5 000 | 5 000 |
| Summa finansiella anläggningstillgångar | | 5 000 | 5 000 |
| Summa anläggningstillgångar | | 5 000 | 5 000 |
| <i>Omsättningstillgångar</i> | | | |
| <i>Kortfristiga fordringar</i> | | | |
| Övriga fordringar | | 323 519 | 773 946 |
| Summa kortfristiga fordringar | | 323 519 | 773 946 |
| <i>Kassa och bank</i> | | | |
| Kassa och bank | | 14 652 | 11 652 |
| Summa kassa och bank | | 14 652 | 11 652 |
| Summa omsättningstillgångar | | 338 171 | 785 598 |
| SUMMA TILLGÅNGAR | | 343 171 | 790 598 |

2024071126795

| Balansräkning | Not | 2023-12-31 | 2022-12-31 |
|---------------|-----|------------|------------|
|---------------|-----|------------|------------|

EGET KAPITAL OCH SKULDER

Eget kapital

Bundet eget kapital

| | | | |
|--------------|--|--------|--------|
| Aktiekapital | | 50 000 | 50 000 |
|--------------|--|--------|--------|

| | | | |
|----------------------------------|--|---------------|---------------|
| Summa bundet eget kapital | | 50 000 | 50 000 |
|----------------------------------|--|---------------|---------------|

Fritt eget kapital

| | | | |
|---------------------|--|--------|--------|
| Balanserat resultat | | 92 354 | 84 501 |
|---------------------|--|--------|--------|

| | | | |
|----------------|--|---------|---------|
| Årets resultat | | 190 998 | 194 853 |
|----------------|--|---------|---------|

| | | | |
|---------------------------------|--|----------------|----------------|
| Summa fritt eget kapital | | 283 352 | 279 354 |
|---------------------------------|--|----------------|----------------|

| | | | |
|---------------------------|--|----------------|----------------|
| Summa eget kapital | | 333 352 | 329 354 |
|---------------------------|--|----------------|----------------|

Kortfristiga skulder

| | | | |
|---------------|--|-------|-------|
| Skatteskulder | | 3 819 | 5 244 |
|---------------|--|-------|-------|

| | | | |
|----------------|--|-------|---------|
| Övriga skulder | | 6 000 | 456 000 |
|----------------|--|-------|---------|

| | | | |
|-----------------------------------|--|--------------|----------------|
| Summa kortfristiga skulder | | 9 819 | 461 244 |
|-----------------------------------|--|--------------|----------------|

| | | | |
|---------------------------------------|--|----------------|------------------|
| SUMMA EGET KAPITAL OCH SKULDER | | 343 171 | 790 598 ✓ |
|---------------------------------------|--|----------------|------------------|

2024071126796

Noter

Not 1 Redovisningsprinciper

Allmänna upplysningar

Årsredovisningen är upprättad i enlighet med årsredovisningslagen och Bokföringsnämndens allmänna råd (BFNAR 2016:10) om årsredovisning i mindre företag.

Nyckeltalsdefinitioner

Nettoomsättning

Rörelsens huvudintäkter, fakturerade kostnader, sidointäkter samt intäktskorrigeringar.

Resultat efter finansiella poster

Resultat efter finansiella intäkter och kostnader men före bokslutsdispositioner och skatter.

Soliditet (%)

Justerat eget kapital (eget kapital och obeskattade reserver med avdrag för uppskjuten skatt) i procent av balansomslutning.

Not 2 Medelantalet anställda

Bolaget har inte haft några anställda och några löner har ej utbetalats.

Not 3 Resultat från andra långfristiga värdepappersinnehav

| | 2023 | 2022 |
|--|----------------|--------------------------|
| Avser anteciperad utdelning från Claes Capital Consulting AB | 185 000 | 185 000 |
| | 185 000 | 185 000 <i>ll</i> |


2024071126798

Not 4 Andra långfristiga värdepappersinnehav

| | 2023-12-31 | 2022-12-31 |
|---|--------------|--------------|
| Ingående anskaffningsvärden | 5 000 | 5 000 |
| Utgående ackumulerade anskaffningsvärden | 5 000 | 5 000 |
| Utgående redovisat värde | 5 000 | 5 000 |

Avser preferensaktier i Claes Capital Consulting AB, 556958-6299.

Helsingborg 2024-06-29




Claes Olsson
Ordförande



Matilda Engström

Fotokopians överensstämmelse
med originalet intygas:



Claes Olsson
0708-974722