

Årsredovisning för
Parkeringsvärd Sweden AB
559019-7470


Räkenskapsåret
2021-09-01 - 2022-08-31

Innehållsförteckning:	Sida
Förvaltningsberättelse	1
Resultaträkning	2
Balansräkning	3-4
Noter	5
Underskrifter	6

Fastställelseintyg

Undertecknad styrelseledamot i Parkeringsvärd Sweden AB intygar härmed dels att denna kopia av årsredovisningen överensstämmer med originalet, dels att resultat- och balansräkningen fastställts på årsstämma 2022-12-19. Stämman beslutade också att godkänna styrelsens förslag till resultatdisposition.

Stockholm den 19 december 2022



John Arrestam



Förvaltningsberättelse

Styrelsen för Parkeringsvärd Sweden AB, 559019-7470 får härmed avge årsredovisning för räkenskapsåret 2018-09-01 - 2019-08-31.

Verksamheten

Allmänt om verksamheten

Parkeringsvärd Sweden AB med säte i Stockholms län, Stockholms kommun, bildades under år 2015. Bolaget bedriver sedan dess parkeringsverksamhet i form av förvaltning av parkeringsplatser. På uppdrag av olika fastighetsägare tar bolaget hand om allt från att sätta upp parkeringsskyltar till kontroll av parkeringsavgifter.

Väsentliga händelser under räkenskapsåret

Som framgår av balansräkningen för räkenskapsåret 2021-09-01 - 2022-08-31 understiger bolagets eget kapital hälften av aktiekapitalet per 2022-08-31. Enligt aktiebolagslagen 25 kapitlet 13 § har styrelsen i denna situation en skyldighet att snarast upprätta en kontrollbalansräkning. Någon kontrollbalansräkning har inte upprättats. Om styrelsen underlåter att upprätta en kontrollbalansräkning svarar styrelseledamoten personligt för de förpliktelser som uppkommer för bolaget under den tid som underlåtenheten består.

Flerårsöversikt

	2021/2022	2020/2021	2019/2020	Belopp i kkr 2018/2019
Nettoomsättning	27	245	286	440
Resultat efter finansiella poster	-1	22	9	-146
Soliditet, %	neg.	neg.	neg.	neg.

Omsättningen har minskat betydligt under räkenskapsåret jämfört med föregående då verksamheten har gått från att vara aktiv till att vara helt vilande.

Förändringar i eget kapital (kronor)

	Aktie- kapital	Balanserad vinst	Årets vinst
Vid årets början	50 000	-157 769	22 307
Omföring av föreg års vinst		22 307	-22 307
Årets resultat			-1 356
Vid årets slut	50 000	-135 462	-1 356

Resultatdisposition

	Belopp i kr
Styrelsen föreslår att till förfogande stående medel:	
balanserat resultat	-135 462
årets resultat	-1 356
Totalt	-136 818
disponeras för	
balanseras i ny räkning	-136 818
Summa	-136 818

Bolagets resultat och ställning framgår av efterföljande resultat- och balansräkningar med noter.

Resultaträkning

<i>Belopp i kr</i>	<i>Not</i>	<i>2021-09-01- 2022-08-31</i>	<i>2020-09-01- 2021-08-31</i>
Rörelseintäkter			
Nettoomsättning		27 141	245 072
Övriga rörelseintäkter		-	116
Summa rörelseintäkter		<u>27 141</u>	<u>245 188</u>
Rörelsekostnader			
Råvaror och förnödenheter		-1 455	-202 818
Övriga externa kostnader		-12 461	-8 354
Summa rörelsekostnader		<u>-13 916</u>	<u>-211 172</u>
Rörelseresultat		<u>13 225</u>	<u>34 016</u>
Finansiella poster			
Räntekostnader och liknande resultatposter		-14 581	-11 709
Summa finansiella poster		<u>-14 581</u>	<u>-11 709</u>
Resultat efter finansiella poster		<u>-1 356</u>	<u>22 307</u>
Resultat före skatt		<u>-1 356</u>	<u>22 307</u>
Skatter		-	-
Årets resultat		<u>-1 356</u>	<u>22 307</u>


2023020801565

AK JJA

Balansräkning

<i>Belopp i kr</i>	<i>Not</i>	<i>2022-08-31</i>	<i>2021-08-31</i>
TILLGÅNGAR			
Anläggningstillgångar			
<i>Finansiella anläggningstillgångar</i>			
Andelar i intresseföretag		12 500	-
Summa finansiella anläggningstillgångar		12 500	-
Summa anläggningstillgångar		12 500	-
Omsättningstillgångar			
<i>Kortfristiga fordringar</i>			
Kundfordringar		1 300	13 952
Övriga fordringar		92 194	53 875
Summa kortfristiga fordringar		93 494	67 827
<i>Kassa och bank</i>			
Kassa och bank		-	38 488
Summa kassa och bank		-	38 488
Summa omsättningstillgångar		93 494	106 315
SUMMA TILLGÅNGAR		105 994	106 315


2023020801566



Balansräkning

<i>Belopp i kr</i>	<i>Not</i>	<i>2022-08-31</i>	<i>2021-08-31</i>
EGET KAPITAL OCH SKULDER			
<i>Eget kapital</i>			
<i>Bundet eget kapital</i>			
Aktiekapital (500 aktier)		50 000	50 000
Summa bundet eget kapital		50 000	50 000
<i>Fritt eget kapital</i>			
Balanserat resultat		-135 462	-157 769
Årets resultat		-1 356	22 307
Summa fritt eget kapital		-136 818	-135 462
Summa eget kapital		-86 818	-85 462
<i>Långfristiga skulder</i>			
Checkräkningskredit		177 091	-
Summa långfristiga skulder		177 091	-
<i>Kortfristiga skulder</i>			
Leverantörsskulder		-	659
Övriga skulder		10 721	12 832
Upplupna kostnader och förutbetalda intäkter		5 000	178 286
Summa kortfristiga skulder		15 721	191 777
SUMMA EGET KAPITAL OCH SKULDER		105 994	106 315

2023020801567



Noter

Belopp i kr om inget annat anges.

Not 1 Redovisningsprinciper

Årsredovisningen har upprättats i enlighet med Årsredovisningslagen och Bokföringsnämndens allmänna råd BFNAR 2016:10 Årsredovisning i mindre företag (K2).

Not 2 Personal

	2021-09-01- 2022-08-31	2020-09-01- 2021-08-31
Medelantalet anställda	1	1
Summa	1	1


Not 3 Ställda säkerheter och eventalförpliktelser

Ställda säkerheter

	2022-08-31	2021-08-31
Företagsinteckning	300 000	300 000
Summa ställda säkerheter	300 000	300 000


Eventalförpliktelser

Eventalförpliktelser	Inga
----------------------	------



Underskrifter

Stockholm 2022-12-19



John Arrestam

2023020801569

