

Årsredovisning

för

OrangeGas Sverige AB

556669-8543

Räkenskapsåret


2021-01-01 – 2021-12-31

Fastställelseintyg

Jag intygar att resultaträkningen och balansräkningen har fastställts på årsstämma 2022-07-07. Årsstämman beslöt att godkänna styrelsens förslag till vinstdisposition.

Jag intygar att innehållet i dessa handlingar överensstämmer med originalen och att originalen undertecknats av samtliga personer som enligt lag ska underteckna dessa.

Marcel Eduard Borger
CEO



Förvaltningsberättelse

Verksamheten

Allmän information om verksamheten

OrangeGas Sverige AB ("OGS") är ett helägt dotterbolag till OrangeGas B.V. ("OGBV") beläget i Nederländerna. Sedan starten 2019 har OGS arbetat med att utöka sin närvaro på den svenska marknaden för hållbara bränslen genom att bygga nya tankstationer och ta över befintliga tankstationer. Under 2020 var OGS huvudsakligen fokuserad på försäljning av biogas till fordon, men OGS ser framöver alla hållbara bränslen till fordon som potentiella marknadsområden att satsa på. OGS strävar därför kontinuerligt efter att utöka produktportföljen med bränslen som LBG, Vätgas, HVO och elladdning.

OGS moderbolag OGBV är en stor aktör på den europeiska marknaden för hållbara bränslen med över 200 OrangeGas tankstationer i Nederländerna, Tyskland och Sverige. OGBV's huvudprodukt har historiskt varit biogas. Under de senaste åren har verksamheten utvecklats för att diversifiera produktportföljen till att omfatta vätgas, snabbladdare, LBG, CO2 och HVO. Som ett resultat är företaget nu också en aktör på den nederländska marknaden för vätgas till fordon.

OGS siktar på att bli en av de största detaljhandlarna av hållbara bränslen till fordon i Sverige. För att uppnå detta mål kommer OGS att investera i förvärv av befintliga nätverk av tankstationer och bygga nya tankstationer. Under rapportåret har OGS slutfört förvärvet av ett nätverk av biogastankstationer i Helsingborgs; fyra publika stationer och en bussdepå. Från 1/1 2021 leasar OGS en biogastankstation på Brommaplan (Stockholm).

År 2021 ska OGS ha utvecklats till en fullvärdig aktör på den svenska marknaden. OGS har en unik marknadsposition som leverantör av enbart hållbara bränslen.

Vi använde 2021 för att professionalisera vår verksamhet inom områdena drift, försäljning och marknadsföring. Vi flyttade också till Göteborg.

Denna årsrapport omfattar perioden 2021-01 till 2021-12-31.

Flerårsöversikt

	2021	2020-05-01 – 2020-12-31	2019/20	2018/19
Gasvolym Tkg	6.232	1.811	0	0
Nettoomsättning TSEK	106.757	25.692	0	0
Resultat efter finansiella poster TSEK	-11.685	5.765	9	0
Balansomslutning TSEK	72.376	51.648	4.712	0
Soliditet (%)	-8,46	2,38	2,25	100

Förändring av eget kapital

	Aktiekapital	Balanserad vinst	Årets resultat	Totalt
Belopp vid årets ingång SEK	100.000	6.078	1.122.092	1.228.170
Överföring till balanserad vinst		1.122.092	-1.122.092	0
Årets resultat SEK			-7.347.640	-7.347.640
Belopp vid årets utgång SEK	100.000	1.128.170	-7.347.640	-6.119.470

Förslag till vinstdisposition

Till årsstämmans förfogande står följande vinstmedel:

Balanserad vinst	1.128.170
Årets resultat	<u>-7.347.640</u>
	-6.219.470

Styrelsen föreslår att vinstmedlen disponeras så att:

I ny räkning överföres -6.219.470

Beträffande bolagets resultat och ställning i övrigt hänvisas till efterföljande resultat- och balansräkningar samt tillhörande noter. Alla belopp redovisas i kronor (SEK)

Resultaträkning

	Not	2021-01-01 -2021-12-31	2020-05-01 -2020-12-31
	1		
Rörelsens intäkter			
Nettoomsättning		106.757.131	25.692.189
Övriga rörelseintäkter		0	0
		106.757.131	25.692.189
Rörelsens kostnader			
Handelsvaror		-107.390.884	-18.079.558
Övriga rörelsekostnader		-3.669.963	-539.308
Övriga kostnader		-688.703	-43.137
Personalkostnader	2	-3.244.118	-356.114
Avskrivningar av materiella anläggningstillgångar		-1.548.118	-553.836
		-116.541.786	-19.571.953
Rörelseresultat		-9.784.655	6.120.236
Resultat från finansiella poster			
Räntekostnader och liknande resultatposter		-1.900.049	-355.574
Resultat efter finansiella poster		-11.684.704	5.764.662
Bokslutdispositioner	5	4.337.064	-4.337.064
Resultat före skatt		-7.347.640	1.427.598
Skatt på årets resultat		0	-305.506
Årets resultat		-7.347.640	1.122.092

Balansräkning

Tillgångar	Not	2021-12-31	2020-12-31
Anläggningstillgångar	1		
Materiella anläggningstillgångar	3		
Maskiner och andra tekniska anläggningar		21.969.120	15.748.797
Pågående nyanläggningar och förskott avseende materiella anläggningstillgångar		7.977.348	1.456.334
		29.946.468	17.205.131
Summa anläggningstillgångar		29.946.468	17.205.131
Omsättningstillgångar			
Kortfristiga fordringar			
Kundfordringar		30.722.133	17.090.701
Övriga fordringar		8.129.217	9.233.936
		38.851.350	26.324.637
Kassa och bank		3.578.463	8.118.405
Summa omsättningstillgångar		42.429.813	34.443.042
Summa tillgångar		72.376.281	51.648.173

Balansräkning

Eget kapital och skulder	Not	2021-12-31	2020-12-31
Eget kapital	1		
Budet eget kapital			
Aktiekapital	4	100.000	100.000
Fritt eget kapital			
Balanserad vinst		1.128.170	6.078
Årets resultat		-7.347.640	1.122.092
Summa eget kapital		-6.119.470	1.228.170
Skulder			
Avskrivningar utöver plan		-4.337.064	4.337.064
Långfristiga skulder			
Skulder till koncernföretag		38.843.971	15.683.554
		38.843.971	15.683.554
Kortfristiga skulder			
Leverantörsskulder		27.585.399	20.726.638
Skulder till koncernföretag		9.914.171	8.375.060
Aktuella skatteskulder		2.180.237	305.506
Övriga skulder		4.309.037	992.181
Upplupna kostnader och förutbetalda intäkter		0	0
		43.988.844	30.399.385
Summa skulder		78.495.751	50.420.003
Summa eget kapital och skulder		72.376.281	51.648.173

Noter

Not 1 Redovisningsprinciper

Allmänna upplysningar

Årsredovisningen är upprättad i enlighet med årsredovisningslagen och Bokföringsnämndens allmänna råd (BFNAR 2016:10) om årsredovisning i mindre företag.

Not 2 Medelantalet anställda

	2021-01-01	2020-05-01
	-2021-12-31	-2020-12-31
Medelantalet anställda	3,5	1

Not 3 Pågående nyanläggningar och förskott avseende materiella anläggningar

	2021-12-31	2020-12-31
Ingående anskaffningsvärden	17.758.967	1.795.579
Inköp	14.289.457	15.963.388
Utgående ackumulerade anskaffningsvärden	32.048.424	17.758.967
Ingående avskrivningar	-553.836	0
Årets avskrivningar	-1.548.126	-553.836
Utgående ackumulerade avskrivningar	-2.101.962	-553.836
Utgående redovisat värde	29.946.462	17.205.131


Not 4 Ställda säkerheter

	2021-12-31	2020-12-31
Företagsinteckning	100.000	100.000
	100.000	100.000


Not 5 Bokslutdispositioner

	2021-12-31	2020-12-31
Ingående balans överavskrivningar	0	0
Överavskrivningar	-4.337.064	4.337.064
Skillnad mellan bokförda avskrivningar och avskrivningar enligt plan	-4.337.064	4.337.064

Göteborg, 2022-07-06



Marcel Eduard Borger
CEO



Jeroen Gerhardus Petrus Meiberg
CEO