

Årsredovisning

DIGAME Media AB

Org. nr 556768-1381

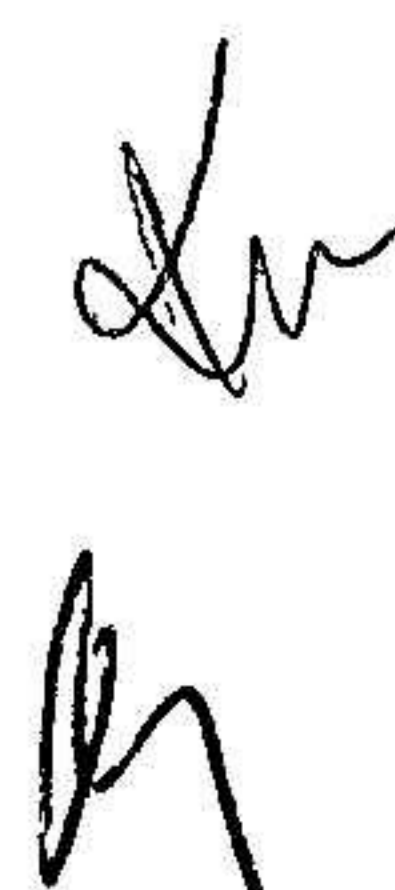
Räkenskapsår 2025-01-01 - 2025-12-31

Fastställelseintyg

Undertecknad styrelseledamot intygar härmed, dels att denna kopia av årsredovisningen överensstämmer med originalet, dels att resultat- och balansräkningen fastställts på årsstämman den 8 mars 2025. Årsstämman beslöt tillika godkänna styrelsens förslag till resultatdisposition.

Limhamn den 8 mars 2026

Karin Mannerström



2026031206813

Årsredovisning

DIGAME Media AB

Org.nr 556768-1381

Räkenskapsår 2025-01-01 - 2025-12-31


Am

Årsredovisning för räkenskapsåret 2025-01-01 · 2025-12-31

Styrelsen för DIGAME Media AB avger härmed följande årsredovisning.

Innehåll	Sida
Förvaltningsberättelse	2
Resultaträkning- kostnadsslagsindelad	3
Balansräkning	4
Redovisnings- och värderingsprinciper	6
Noter	7

Alla belopp redovisas, om inget annat anges, i kronor (kr).



Förvaltningsberättelse

Information om verksamheten

Bolagets verksamhet innefattar informations- och konsultverksamhet i reklam-, event- och undervisningssyfte samt förenlig verksamhet.

Flerårsöversikt (tkr)	2025	2024	2023	2022	2021
Nettoomsättning	60	53	53	93	89
Resultat efter finansiella poster	-1,2	13,7	-0,9	31	-0,7
Omsättningstillgångar	144	147	141	146	126
Soliditet (%)	95	94	88	86	74
Medelantal anställda	0	0	0	0	0

För definitioner av nyckeltal, se Redovisnings- och värderingsprinciper.

Förslag till behandling av vinst / förlust

Till årsstämmans förfogande står följande (kr):

Ingående balanserat resultat (ansamlad vinst / förlust)	37 863
Årets vinst / förlust	-1 200
Utgående balanserat resultat	36 663

Styrelsen föreslår stämman att det utgående resultatet, 36 663, överföres i ny räkning.



2026031206816

Resultaträkning	Not	2025-01-01 - 2025-12-31	2024-01-01 - 2024-12-31
Nettoomsättning		60 499	53 000
		60 499	53 000
<i>Rörelsens kostnader</i>			
Handelsvaror		0	-0
Övriga externa kostnader		-60 570	-43 006
Personalkostnader	1	-2 816	0
		-63 386	-43 006
Rörelseresultat		-2 887	9 994
Resultat från finansiella poster			
Övriga ränteintäkter och liknande resultatposter		1 687	3 686
Resultat efter finansiella poster		-1 200	13 680
Resultat före skatt		-1 200	13 680
Skatt som belastar årets resultat		0	0
Årets resultat		-1 200	13 680



2026031206817

Not 2025-12-31 2024-12-31

Balansräkning

TILLGÅNGAR

Omsättningstillgångar

Kortfristiga fordringar

Kundfordringar

0

0

Övriga fordringar (skatter och avgifter)

2 842

144

2 842

144

Kassa och bank

141 009

146 987

Summa omsättningstillgångar

143 851

147 131

SUMMA TILLGÅNGAR

143 851

147 131

	Not	2025-12-31	2024-12-31
Balansräkning			
EGET KAPITAL OCH SKULDER			
<i>Eget kapital</i>	2		
<i>Bundet eget kapital</i>			
Aktiekapital (10 aktier)		100 000	100 000
<i>Fritt eget kapital</i>			
Balanserad vinst eller förlust		37 863	24 183
Arets resultat		-1 200	13 680
		<u>36 663</u>	<u>37 863</u>
Summa eget kapital		136 663	137 863
<i>Kortfristiga skulder</i>			
Leverantörsskulder		0	0
Skatteskulder		5 624	5 624
Särskilda punktskatter moms		1 565	3 644
Övriga skulder		0	0
Upplupna kostnader och förutbetalda intäkter		0	0
Summa kortfristiga skulder		7 189	9 268
SUMMA EGET KAPITAL OCH SKULDER		143 851	147 131
POSTER INOM LINJEN			
Ställda säkerheter		Inga	Inga
Ansvarsförbindelser		Inga	Inga

Tilläggsupplysningar

Redovisnings- och värderingsprinciper

Allmänna upplysningar

Årsredovisningen har upprättats enligt årsredovisningslagen och Bokföringsnämndens allmänna råd för mindre företag.

Fordringar har värderats till det lägsta av anskaffningsvärde och det belopp varmed de beräknas bli reglerade. Övriga tillgångar och skulder har värderats till anskaffningsvärde om annat ej anges.

Intäktsredovisning

Inkomsten redovisas till verkligt värde av vad företaget fått eller kommer att få. Det innebär att företaget redovisar inkomsten till nominellt värde (fakturabelopp) om företaget får ersättning i likvida medel direkt vid leveransen. Avdrag görs för lämnade rabatter.

Nyckeltalsdefinitioner

Nettoomsättning

Rörelsens huvudintäkter, fakturerade kostnader, sidointäkter samt intäktskorrigeringar.

Resultat efter finansiella poster

Resultat efter finansiella intäkter och kostnader, men före extraordinära intäkter och kostnader.

Omsättningstillgångar / Balansomslutning

Företagets samlade tillgångar.

Soliditet (%)

Justerat eget kapital (summa eget kapital och obeskattade reserver med avdrag för uppskjuten skatt) i procent av summa omsättningstillgångarna.

Medelantal anställda

Medelantal anställda under räkenskapsåret.


Noter

Not 1. Anställda och personalkostnader
Bolaget har inte haft några anställda, löner har dock utbetalats vid ett fåtal tillfällen.

Not 2. Förändring av eget kapital
Ingen förändring, antal aktier: 10

	Aktie- kapital	Reserv- fond	Balanserat resultat	Årets resultat
Belopp vid årets ingång	100 000	0	24 183	13 680
Belopp vid årets utgång	100 000	0	37 863	-1 200
Disposition enligt beslut på årsstämman.			36 663	

Limhamn den 8 mars 2026



Karin Mannerström



Patrick Mannerström

