

Årsredovisning för

Hedbergs Bil i Lund AB

556057-2132

Räkenskapsåret

2023-01-01 - 2023-12-31

Innehållsförteckning:

Sida

Förvaltningsberättelse	1-2
Resultaträkning	3
Balansräkning	4-5
Noter	6-7
Underskrifter	8

Fastställelseintyg

Undertecknad styrelseledamot i Hedbergs Bil i Lund AB intygar härmed dels att denna kopia av årsredovisningen överensstämmer med originalet, dels att resultat- och balansräkningen fastställts på årsstämma 2024-06-28
Stämman beslutade också att godkänna styrelsens förslag till resultatdisposition.

Malmö 2024-06-28


Rolf Hedberg
Verkställande direktör

Förvaltningsberättelse

Styrelsen och verkställande direktören för Hedbergs Bil i Lund AB 556057-2132 avger följande årsredovisning för räkenskapsåret 2023-01-01 - 2023-12-31.

Information om verksamheten

Företaget har sitt säte i Lund

Förväntad framtida utveckling

Det finns i nuläget inga planer för vidare verksamhet i bolaget.

Tillstånds-eller anmälningspliktig verksamhet enligt miljöbalken

Bolaget är inte anmälnings- eller tillståndspliktigt för sin verksamhet

Ägarförhållanden

Bolaget är sedan 2006-12-29 ett helägt dotterbolag till Hedbergs Bil AB, 556032-8543.

Flerårsöversikt (Tkr)

	2023-12-31	2022-12-31	2021-12-31	2020-12-31	Belopp i Tkr 2019-12-31
Övriga rörelseintäkter	-	-14	14	-	9
Resultat efter finansiella poster	441	431	436	459	466
Balansomslutning	15 273	15 266	15 308	15 269	14 823
Soliditet %	96,8	96,8	96,5	100	100
Medeltal anställda			-	-	-

Förändring av eget kapital

	Aktiekapital, nyemission under reg	Reserv fond	
Bundet eget kapital			
Ingående balans	200 000	40 000	
Justerad ingående balans	200 000	40 000	
Vid årets utgång	200 000	40 000	
	Överkurs- fond	Fond för verkligt värde	Balanserat resultat inkl årets resultat
Fritt eget kapital			
Ingående balans			14 537 571
Justerad ingående balans			14 537 571
Årets resultat			1 371
Transaktioner med ägare			
Summa			1 371
Vid årets utgång			14 538 942

Förändring eget kapital

<i>Aktie- kapital</i>	<i>Reserv- fond</i>	<i>Balanserat resultat</i>	<i>Årets resultat</i>	<i>Totalt</i>
200 000	40 000	14 536 886 685	685 -685	14 777 571
<hr/>	<hr/>	<hr/>	<hr/>	<hr/>
200 000	40 000	14 537 571	1 371	14 778 942

Förslag till disposition av företagets vinst eller förlust

Styrelsen föreslår att fritt eget kapital, kronor 14 538 942, disponeras enligt följande:

	<i>Belopp i kr</i>
Balanserad vinst	14 537 571
Årets resultat	1 371
	<hr/>
	14 538 942

Balanseras i ny räkning

14 538 942

Företagets resultat och ställning i övrigt framgår av efterföljande resultat- och balansräkning med tillhörande noter

2024072318166

Resultaträkning

<i>Belopp i kr</i>	<i>Not</i>	<i>2023-01-01- 2023-12-31</i>	<i>2022-01-01- 2022-12-31</i>
Nettoomsättning	3	-	-13 800
Övriga rörelseintäkter		-	55
		-	-13 745
<i>Rörelsens kostnader</i>			
Övriga externa kostnader		-11 050	-7 050
Rörelseresultat		-11 050	-20 795
<i>Resultat från finansiella poster</i>			
Ränteutäkter och liknande resultatposter	4	460 551	451 642
Resultat efter finansiella poster		449 501	430 847
Bokslutsdispositioner	5	-448 032	-430 000
Resultat före skatt		-1 469	-847
Skatt på årets resultat	6	-98	-162
Årets resultat		1 371	685

2024072318167

Balansräkning

<i>Belopp i kr</i>	<i>Not</i>	<i>2023-12-31</i>	<i>2022-12-31</i>
TILLGÅNGAR			
Anläggningstillgångar			
<i>Finansiella anläggningstillgångar</i>			
Fordringar hos koncernföretag	7	14 664 243	14 669 314
		<u>14 664 243</u>	<u>14 669 314</u>
Summa anläggningstillgångar		<u>14 664 243</u>	<u>14 669 314</u>
Omsättningstillgångar			
<i>Kortfristiga fordringar</i>			
Aktuell skattefordran		-	44
Övriga fordringar		55 784	58 202
		<u>55 784</u>	<u>58 246</u>
Kassa och bank		<u>552 797</u>	<u>538 795</u>
Summa omsättningstillgångar		<u>608 581</u>	<u>597 041</u>
SUMMA TILLGÅNGAR		<u>15 272 824</u>	<u>15 266 355</u>

2024072318168

Balansräkning

<i>Belopp i kr</i>	<i>Not</i>	<i>2023-12-31</i>	<i>2022-12-31</i>
EGET KAPITAL OCH SKULDER			
<i>Eget kapital</i>			
<i>Bundet eget kapital</i>			
Aktiekapital		200 000	200 000
Reservfond		40 000	40 000
		<u>240 000</u>	<u>240 000</u>
<i>Fritt eget kapital</i>			
Balanserad vinst eller förlust		14 537 571	14 536 886
Årets resultat		1 371	685
		<u>14 538 942</u>	<u>14 537 571</u>
Summa eget kapital		<u>14 778 942</u>	<u>14 777 571</u>
<i>Kortfristiga skulder</i>			
Skulder till koncernföretag		455 000	455 000
Skatteskulder		98	-
Övriga kortfristiga skulder		28 784	28 784
Upplupna kostnader och förutbetalda intäkter		10 000	5 000
		<u>493 882</u>	<u>488 784</u>
SUMMA EGET KAPITAL OCH SKULDER		<u>15 272 824</u>	<u>15 266 355</u>

2024072318169

Noter

Not 1 Redovisningsprinciper

Belopp i kr om inget annat anges

Allmänna redovisningsprinciper

Årsredovisningen har upprättats i enlighet med årsredovisningslagen och Bokföringsnämndens allmänna råd BFNAR 2012:1 Årsredovisning och koncernredovisning (K3).

Redovisningsprinciperna är oförändrade jämfört med föregående år.

Koncernredovisning

Redovisningsprinciper

Koncernredovisning omfattar de företag i vilket moderföretaget direkt eller indirekt innehar mer än hälften av rösterna för samtliga andelar, eller på annat sätt har ett bestämmande inflytande enligt ÅRL 1:4. Dotterföretagens resultat ingår i koncernens resultat från och med förvärvstidpunkten fram till och med då det avyttras.

Koncernkonto

Företagets banktillgodohavande ingår i moderbolaget. Företagets andel av koncernkontot redovisas under kortfristiga tillgångar/skulder till koncernföretag.

Skatt

Skatteskostnaden utgörs av summan av akutell skatt och uppskjuten skatt.

Aktuell skatt

Aktuell skatt beräknas på det skattepliktiga resultatet för perioden. Skattepliktigt resultat skiljer sig från det redovisade resultatet i resultaträkningen då det har justerats för ej skattepliktiga eller avdragsgilla i andra perioder. Aktuell skatteskuld beräknas enligt de skattesatser som gäller på balansdagen.

Nyckeltalsdefinitioner

Nettoomsättning

Rörelsens huvudintäkter, fakturerade kostnader, sidointäkter sam intäktskorrigeringar.

Resultat efter finansiella poster

Resultat efter finansiella intäkter och kostnader men före bokslutsdispositioner och skatter.

Balansomslutning

Företagets samlade tillgångar

Soliditet (%)

Justerat eget kapital (eget kapital och obeskattade reserver med avdrag för uppskjuten skatt) i procent av balansomslutning.

Värderingsprinciper m m

Fordringar

Fordringar har upptagits till det belopp varmed de beräknas inflyta.

Övriga tillgångar och skulder

Tillgångar, avsättningar och skulder har värderats utifrån anskaffningsvärden om inget annat anges nedan.

Not 2 Anställda och personalkostnader

Antsällda och personalkostnader

	2023-12-31	2022-12-31
	-	-

Bolaget har inte haft några anställda och några löner har ej utbetalats.

Not 3 Nettoomsättning per rörelsegren och geografisk marknad

Nettoomsättning

	2023-01-01- 2023-12-31	2022-01-01- 2022-12-31
Rörelseintäkter	-	-13 745
Summa	-	-13 745

Not 4 Ränteintäkter och liknande resultatposter

	2023-01-01- 2023-12-31	2022-01-01- 2022-12-31
Ränteintäkter, koncernföretag	447 961	450 722
Ränteintäkter, övriga	12 590	920
Summa	460 551	451 642

Not 5 Bokslutsdispositioner

	2023-01-01- 2023-12-31	2022-01-01- 2022-12-31
-Lämnade koncernbidrag	448 032	430 000
Summa	448 032	430 000

Not 6 Skatt på årets resultat

	2023-01-01- 2023-12-31	2022-01-01- 2022-12-31
Aktuell skattekostnad	98	162
	98	162

Not 7 Fordringar hos koncernföretag

	2023-12-31	2022-12-31
Akkumulerade anskaffningsvärden:		
-Vid årets början	14 669 314	14 678 593
-Tillkommande fordringar	434 929	420 721
-Koncernbidrag	-440 000	-430 000
Redovisat värde vid årets slut	14 664 243	14 669 314

Not 8 Rapport om årsredovisningen

Rapport om årsredovisningen enligt Rex-svensk standard för redovisningsuppdrag har upprättats av Srf Auktoriserad Redovisningskonsult:

Jonas Persson, Pramo Ekonomi & Data AB

Underskrifter


Malmö


John Hedberg
Styrelseordförande


2024-06-28


Rolf Hedberg
Verkställande direktör


2024-06-28


Carl Hedberg

2024-06-28


Björn Hedberg

2024-06-28


Leif Hedberg

2024-06-28

2024072318172