

# Årsredovisning

för

## el Studio Hallin & Hörnestam AB

556882-2893

Räkenskapsåret


2023

### Fastställelseintyg

Undertecknad styrelseledamot i el Studio Hallin & Hörnestam AB intygar, dels att denna kopia av årsredovisningen stämmer överens med originalet, dels att resultaträkningen och balansräkningen i årsredovisningen har fastställts på årsstämman den 30 juni 2024. Årsstämman beslutade att godkänna styrelsens förslag till resultatdisposition.


Göteborg den 30 juni 2024

Cecilia Hallin



240630 Göteborg

Johan Hörnestam



240630 Göteborg

Styrelsen och verkställande direktören för el Studio Hallin & Hörnestam AB avger följande årsredovisning för räkenskapsåret 2023.

Årsredovisningen är upprättad i svenska kronor, SEK. Om inte annat särskilt anges, redovisas alla belopp i hela kronor (kr). Uppgifter inom parentes avser föregående år.

## Förvaltningsberättelse

### *Allmänt om verksamheten*

Bolaget bedriver försäljning av fotografiska varor och tjänster. Företaget har sitt säte i Göteborg.

<b>Flerårsöversikt (tkr)</b>	<b>2023</b>	<b>2022</b>	<b>2021</b>	<b>2020</b>
Nettoomsättning	668	1 070	1 115	859
Resultat efter finansiella poster	-93	3	79	169
Soliditet (%)	50,5	51,7	60,5	55,6

### **Förändringar i eget kapital**

	<b>Aktie- kapital</b>	<b>Balanserat resultat</b>	<b>Årets resultat</b>	<b>Totalt</b>
Belopp vid årets ingång	50 000	102 024	20 270	<b>172 294</b>
Disposition enligt beslut av årsstämman:				
Utdelning		20 270	-20 270	<b>0</b>
Årets resultat			-30 686	<b>-30 686</b>
<b>Belopp vid årets utgång</b>	<b>50 000</b>	<b>122 294</b>	<b>-30 686</b>	<b>141 608</b>

### **Resultatdisposition**

Styrelsen föreslår att till förfogande stående vinstmedel (kronor):

balanserad vinst	122 294
årets förlust	-30 686
	<b>91 608</b>
disponeras så att i ny räkning överföres	91 608
	<b>91 608</b>

Företagets resultat och ställning i övrigt framgår av efterföljande resultat- och balansräkningar med noter.

<b>Resultaträkning</b>	<b>Not</b>	<b>2023-01-01</b>	<b>2022-01-01</b>
	<b>1</b>	<b>-2023-12-31</b>	<b>-2022-12-31</b>
<b>Rörelseintäkter, lagerförändringar m. m.</b>			
Nettoomsättning		667 980	1 069 719
<b>Summa rörelseintäkter, lagerförändringar m.m.</b>		<b>667 980</b>	<b>1 069 719</b>
<b>Rörelsekostnader</b>			
Övriga externa kostnader		-173 190	-220 147
Personalkostnader	2	-587 968	-846 069
<b>Summa rörelsekostnader</b>		<b>-761 158</b>	<b>-1 066 216</b>
<b>Rörelseresultat</b>		<b>-93 178</b>	<b>3 503</b>
<b>Finansiella poster</b>			
Räntekostnader och liknande resultatposter		192	-274
<b>Summa finansiella poster</b>		<b>192</b>	<b>-274</b>
<b>Resultat efter finansiella poster</b>		<b>-92 986</b>	<b>3 229</b>
<b>Bokslutsdispositioner</b>			
Förändring av periodiseringsfonder		62 300	23 000
<b>Summa bokslutsdispositioner</b>		<b>62 300</b>	<b>23 000</b>
<b>Resultat före skatt</b>		<b>-30 686</b>	<b>26 229</b>
<b>Skatter</b>			
Skatt på årets resultat		0	-5 959
<b>Årets resultat</b>		<b>-30 686</b>	<b>20 270</b>

<b>Balansräkning</b>	<b>Not 1</b>	<b>2023-12-31</b>	<b>2022-12-31</b>
<b>TILLGÅNGAR</b>			
<b>Omsättningstillgångar</b>			
<i>Kortfristiga fordringar</i>			
Kundfordringar		185 149	383 134
Övriga fordringar		52 856	10 137
<b>Summa kortfristiga fordringar</b>		<b>238 005</b>	<b>393 271</b>
<i>Kassa och bank</i>			
Kassa och bank		42 397	35 368
<b>Summa kassa och bank</b>		<b>42 397</b>	<b>35 368</b>
<b>Summa omsättningstillgångar</b>		<b>280 402</b>	<b>428 639</b>
<b>SUMMA TILLGÅNGAR</b>		<b>280 402</b>	<b>428 639</b>
<b>EGET KAPITAL OCH SKULDER</b>			
<b>Eget kapital</b>			
<i>Bundet eget kapital</i>			
Aktiekapital		50 000	50 000
<b>Summa bundet eget kapital</b>		<b>50 000</b>	<b>50 000</b>
<i>Fritt eget kapital</i>			
Balanserat resultat		122 294	102 024
Årets resultat		-30 686	20 270
<b>Summa fritt eget kapital</b>		<b>91 608</b>	<b>122 294</b>
<b>Summa eget kapital</b>		<b>141 608</b>	<b>172 294</b>
<b>Obeskattade reserver</b>			
Periodiseringsfonder		0	62 300
<b>Summa obeskattade reserver</b>		<b>0</b>	<b>62 300</b>
<b>Kortfristiga skulder</b>			
Leverantörsskulder		41 432	46 908
Övriga skulder		76 469	126 243
Upplupna kostnader och förutbetalda intäkter		20 893	20 894
<b>Summa kortfristiga skulder</b>		<b>138 794</b>	<b>194 045</b>
<b>SUMMA EGET KAPITAL OCH SKULDER</b>		<b>280 402</b>	<b>428 639</b>

## Noter

### Not 1 Redovisningsprinciper

#### Allmänna upplysningar

Årsredovisningen är upprättad i enlighet med årsredovisningslagen och Bokföringsnämndens allmänna råd (BFNAR 2016:10) om årsredovisning i mindre företag.

### Not 2 Medelantalet anställda

	2023	2022
Medelantalet anställda	2	2


Göteborg 240630

Cecilia Hallin  
Verkställande direktör



240630 Göteborg

Johan Hörnestam



240630 Göteborg