

Årsredovisning för
Road Maintenance Solutions (RMS) AB
559192-8295



Räkenskapsåret
2022-01-01 - 2022-12-31

Innehållsförteckning:

Sida


Förvaltningsberättelse	1
Resultaträkning	2
Balansräkning	3-4
Noter	5
Underskrifter	6

Fastställelseintyg

Undertecknad styrelseledamot i Road Maintenance Solutions (RMS) AB intygar härmed dels att denna kopia av årsredovisningen överensstämmer med originalet, dels att resultat- och balansräkningen fastställts på årsstämma 2023-06-05. Stämman beslutade också att godkänna styrelsens förslag till resultatdisposition.

Ort och datum
Stockholm, 2023-06-05

Marek Koit
Styrelseordförande



Förvaltningsberättelse

Styrelsen för Road Maintenance Solutions (RMS) AB, 559192-8295, får härmed avge årsredovisning för räkenskapsåret 2022.

Verksamheten

Allmänt om verksamheten

Företaget med säte i Stockholm registrerades år 2019. Föremålet för bolagets verksamhet är att bedriva vägunderhållning, vägbyggnation samt undersökning och utveckling av vägar och därmed förenlig verksamhet.

Väsentliga händelser under räkenskapsåret

Under 2022 har företaget vunnit två kontrakt inom Trafikverkets upphandling och har varit verksamt i Västra Sverige. Vi har etablerat många partnerskap för att genomföra kontrakten. Vi fortsätter att genomföra vår affärsstrategi i ett långsiktigt perspektiv.

Flerårsöversikt

	2022	2021	2020	Belopp i kr 2019
Nettoomsättning	30 689 154	-	443 041	35 794 111
Resultat efter finansiella poster	-6 776 343	-98 145	163 205	20 804
Soliditet, %	10	72	74	9

Förändringar i eget kapital

	Aktie- kapital	Reserv- fond	Fritt eget kapital
Vid årets början	50 000		44 574
Aktieägartillskott, erhållna			7 000 000
<i>Disposition enl årsstämmobeslut</i>			
Årets resultat			-6 776 343
Vid årets slut	50 000		268 231

Resultatdisposition

	Belopp i kr
Styrelsen föreslår att fritt eget kapital disponeras enligt följande:	
balanserat resultat	7 044 574
årets resultat	-6 776 343
Totalt	268 231
disponeras för	
balanseras i ny räkning	268 231
Summa	268 231

Bolagets resultat och ställning framgår av efterföljande resultat- och balansräkningar med noter.


Resultaträkning

<i>Belopp i kr</i>	<i>Not</i>	<i>2022-01-01- 2022-12-31</i>	<i>2021-01-01- 2021-12-31</i>
Rörelseintäkter, lagerförändring m.m.			
Nettoomsättning	2	30 689 154	-
Övriga rörelseintäkter		35 335	-
Summa rörelseintäkter, lagerförändring m.m.		30 724 489	-
Rörelsekostnader			
Råvaror och förnödenheter		-32 286 629	-
Handelsvaror		-3 924 299	-
Övriga externa kostnader		-545 461	-98 192
Personalkostnader		-348 098	-
Summa rörelsekostnader		-37 104 487	-98 192
Rörelseresultat		-6 379 998	-98 192
Finansiella poster			
Övriga ränteintäkter och liknande resultatposter		461	-
Räntekostnader och liknande resultatposter		-396 806	47
Summa finansiella poster		-396 345	47
Resultat efter finansiella poster		-6 776 343	-98 145
Bokslutsdispositioner			
Resultat före skatt		-6 776 343	-98 145
Skatter			
Årets resultat		-6 776 343	-98 145

ank=20230622;2023062601992

Balansräkning

<i>Belopp i kr</i>	<i>Not</i>	<i>2022-12-31</i>	<i>2021-12-31</i>
TILLGÅNGAR			
Omsättningstillgångar			
<i>Kortfristiga fordringar</i>			
Kundfordringar		945 484	-
Övriga fordringar		175 521	22 438
Förutbetalda kostnader och upplupna intäkter		121 251	-
Summa kortfristiga fordringar		<u>1 242 256</u>	<u>22 438</u>
<i>Kassa och bank</i>			
Kassa och bank		<u>1 868 257</u>	<u>108 890</u>
Summa kassa och bank		<u>1 868 257</u>	<u>108 890</u>
Summa omsättningstillgångar		<u>3 110 513</u>	<u>131 328</u>
SUMMA TILLGÅNGAR		<u>3 110 513</u>	<u>131 328</u>



Balansräkning

<i>Belopp i kr</i>	<i>Not</i>	<i>2022-12-31</i>	<i>2021-12-31</i>
EGET KAPITAL OCH SKULDER			
<i>Eget kapital</i>			
<i>Bundet eget kapital</i>			
Aktiekapital		50 000	50 000
Summa bundet eget kapital		50 000	50 000
<i>Fritt eget kapital</i>			
Balanserat resultat		7 044 574	142 719
Årets resultat		-6 776 343	-98 145
Summa fritt eget kapital		268 231	44 574
Summa eget kapital		318 231	94 574
<i>Långfristiga skulder</i>			
Övriga skulder		1 395 417	-
Summa långfristiga skulder		1 395 417	-
<i>Kortfristiga skulder</i>			
Förskott från kunder		1 120	-
Leverantörsskulder		1 339 949	-
Skatteskulder		-	36 754
Övriga skulder		17 087	-
Upplupna kostnader och förutbetalda intäkter		38 709	-
Summa kortfristiga skulder		1 396 865	36 754
SUMMA EGET KAPITAL OCH SKULDER		3 110 513	131 328

Noter

Belopp i kr om inget annat anges.

Not 1 Redovisningsprinciper

Årsredovisningen har upprättats i enlighet med Årsredovisningslagen och Bokföringsnämndens allmänna råd BFNAR 2016:10 Årsredovisning i mindre företag.

Definition av nyckeltal

Nettoomsättning

Rörelsens huvudintäkter, fakturerade kostnader, sidointäkter samt intäktskorrigeringar.

Resultat efter finansiella poster

Resultat efter finansiella intäkter och kostnader, men före skatter.


Soliditet

Eget kapital och obeskattade reserver med avdrag för uppskjuten skatt i förhållande till balansomslutningen.

Not 2 Nettoomsättning per rörelsegren och geografisk marknad

Nettoomsättning per rörelsegren


	2022-01-01- 2022-12-31	2021-01-01- 2021-12-31
Försäljning inom byggsektorn, i Sverige	30 689 154	-
Summa	30 689 154	-



Underskrifter

Stockholm, 2023-06-05

Marek Koit

A handwritten signature in black ink, consisting of a series of loops and a long horizontal stroke extending to the right.

Märt Järvik

A handwritten signature in black ink, featuring a large, stylized 'M' and 'J' with a long, sweeping tail.

Priit Post

A handwritten signature in black ink, appearing as a stylized 'P' with a small flourish at the bottom.

auk=20230622:2023062601996