

Årsredovisning

M-Tec AB

Org.nr 559128-6306

Räkenskapsår 2022-01-01 - 2022-12-31

Fastställelseintyg

Undertecknad intygar härmed att en med denna undertecknade kopia likalydande resultat- och balansräkning blivit fastställd på årsstämman den 20/6 2023. Årsstämman beslöt tillika godkänna styrelsens förslag till vinstdisposition.

Våxtorp den 21/6 2023



Mikael Åström

Årsredovisning

M-Tec AB

Org.nr 559128-6306

Räkenskapsår 2022-01-01 - 2022-12-31

2023072611383

vidimerys


Årsredovisning

för räkenskapsåret 2022-01-01 - 2022-12-31

Styrelsen för M-Tec AB avger härmed följande årsredovisning.

Innehåll	Sida
Förvaltningsberättelse	2
Resultaträkning	3
Balansräkning	4
Rapport över förändringar i eget kapital	4
Noter	5-7

Styrelsens säte: Våxtorp, Laholms kommun
Företagets redovisningsvaluta: Svenska kronor (SEK).
Alla belopp redovisas, om inte annat anges, i tusentals kronor (tkr).

Förvaltningsberättelse

Verksamhetens art och inriktning

Bolaget skall utföra service och konsultation inom industriell filterteknik, personaluthyrning, entreprenadverksamhet samt grönsaksodling och därmed förenlig verksamhet.

Ägarförhållanden

Bolaget är ett privat aktiebolag

Väsentliga händelser under räkenskapsåret och efter dess utgång

Det har inte hänt något som påverkar bolaget efter räkenskapsårets utgång
Den 1 januari 2021 övergick största delen av verksamheten till Industrifilter i Helsingborg AB 556509-6459 som ägs till 50 %.

Utveckling av verksamhet, ställning och resultat

(Tkr)	2022	2021	2020	2019
Nettoomsättning	619	730	2 011	1 849
Rörelseresultat	-9	-238	47	10
Resultat e. finansiella poster	73	-252	45	9
Balansomslutning	461	327	653	678
Soliditet	37,3%	17,7%	16,5%	11,1%

Resultatdisposition


Styrelsen föreslår att årets förlust balanseras i ny räkning

Tidigare års vinst/förlust	-192 666
Årets vinst/förlust	72 922
Balanserat resultat	-119 744

Förväntad framtida utveckling

Bolaget förväntas öka inom entreprenadverksamhet och grönsaksodling.

Beträffande företagets resultat och ställning i övrigt hänvisas till efterföljande resultat- och balansräkningar, samt noter. Alla belopp uttrycks i tusentals svenska kronor där ej annat anges.

vidförens


Resultaträkning	Not	2022-01-01	2021-01-01
		2022-12-31	2021-12-31
Nettoomsättning	4	619	730
Övriga rörelseintäkter, Erhållna bidrag för personal		-1	0
Bruttovinst		618	730
Varuinköp		0	-248
Personalkostnader	5	-424	-407
Avskrivning inventarier		-40	-40
Övriga rörelsekostnader	6	-163	-273
Rörelseresultat		-9	-238
Resultat från finansiella investeringar			
Utdelning på andelar i dotterföretag		90	0
Räntekostnader och liknande resultatposter		-8	-14
Resultat efter finansiella poster		73	-252
Bokslutsdispositioner		0	0
Resultat före skatt		73	-252
Skatt på årets resultat		0	0
Årets resultat		73	-252

2023072611385

Vidimelars


Balansräkning

	Not	2022-12-31	2021-12-31
TILLGÅNGAR			
Anläggningstillgångar			
<i>Materiella anläggningstillgångar</i>			
Maskiner och andra tekniska anläggningar	3	60	100
Summa anläggningstillgångar		60	100
<i>Finansiella anläggningstillgångar</i>			
Andelar i koncernföretag		50	50
		50	50
Omsättningstillgångar			
<i>Kortfristiga fordringar</i>			
Kundfordringar		218	53
Aktuella skattefordringar		25	19
Övriga fordringar	7	84	52
Förutbetalda kostnader och upplupna intäkter	7	8	8
		335	132
<i>Kassa och bank</i>			
	8	16	45
Summa omsättningstillgångar		351	177
SUMMA TILLGÅNGAR		461	327
	Not	2022-12-31	2021-12-31
EGET KAPITAL OCH SKULDER			
<i>Eget kapital</i>			
Aktiekapital		50	50
<i>Fritt eget kapital</i>			
Aktieägartillskott		201	201
Balanserat resultat		-193	60
Årets resultat		73	-252
Summa eget kapital		131	59
<i>Långfristiga skulder</i>			
Skulder till ägare		90	0
		90	0
<i>Kortfristiga skulder</i>			
Checkräkningskredit		100	100
Leverantörsskulder		27	22
Aktuella skatteskulder		0	0
Övriga skulder		113	146
		240	268
SUMMA EGET KAPITAL OCH SKULDER		461	327

Widmer

Rapport över förändringar i eget kapital

	<i>Bundet eget kapital</i>	<i>Fritt eget kapital</i>		Summa eget kapital
	Aktiekaptial	Fria reserver	Årets resultat	
Ingående balans 2021-01-01	50	60	0	110
Aktieägartillskott		201		201
Uttag under året		0		0
Årets resultat			-252	-252
Utgående balans 2021-12-31	50	261	-252	59
Ingående balans 2022-01-01	50	261	-252	59
Aktieägartillskott		0		0
Uttag under året	0	-252		-252
Årets resultat			73	73
Utgående balans 2022-12-31	50	9	73	131

Vidimeras


2023072611387

Noter

Not 1 Allmän information

M-Tec AB med organisationsnummer 559128-6306 är ett privat aktiebolag med säte i Våxtorp Laholms kommun

Not 2 Redovisningsprinciper och värderingsprinciper

Årsredovisningen har upprättats i enlighet med Årsredovisningslagen och Bokföringsnämndens allmänna råd BFNAR 2016:10 Årsredovisning i mindre företag.

Principerna är oförändrade mot föregående år.

Värderingsprinciper m.m.

Tillgångar, avsättningar och skulder har värderats till anskaffningsvärden om inget annat anges nedan.

Fordringar

Fordringar har efter individuell värdering upptagits till belopp varmed de beräknas inflyta.

Intäktsredovisning

Fakturerad försäljning omfattar tjänster, varor, frakter samt resekostnader (milersättning och hotell)

Materiella anläggningstillgångar

Materiella anläggningstillgångar redovisas till anskaffningsvärde efter avdrag för ackumulerade avskrivningar och eventuella nedskrivningar.

Anskaffningsvärdet består av inköpspriset, utgifter som är direkt hänförliga till förvärvet för att bringa den på plats och i skick att användas.

Avskrivningar på materiella anläggningstillgångar kostnadsförs så att tillgångens anskaffningsvärde, eventuellt minskat med beräknat restvärde vid nyttjandeperiodens slut, skrivs av linjärt över dess bedömda nyttjandeperiod. Om en tillgång har delats upp på olika komponenter skrivs respektive komponent av separat över dess nyttjandeperiod. Avskrivning påbörjas när den materiella anläggningstillgången kan tas i bruk. Materiella anläggningstillgångars nyttjandeperioder uppskattas till:

Materiella anläggningstillgångar


Inventarier, verktyg, maskiner och installationer 5 år

Likvida Medel

Likvida medel inkluderar kassamedel

Leasing

Samtliga leasingavtal redovisas som operationella leasingavtal, vilket innebär att leasingavgiften fördelas linjärt över leasingperioden.

Widmer


Not 3 Maskiner och andra tekniska anläggningar

	2022-12-31	2021-12-31
Ingående anskaffningsvärden	199	199
Nyanskaffningar	0	0
Utgående ackumulerade anskaffningsvärden	199	199
Ingående avskrivningar	-100	-60
Årets avskrivningar	-40	-40
Utgående ackumulerade avskrivningar	-140	-100
Utgående redovisat värde	60	100

Not 4 Nettomsättning

	2022-12-31	2021-12-31
Försäljning tjänster 25 %	26	239
Försäljning varor 25 %	585	441
Fakturerade frakter	0	50
Fakturerade resekostnader	5	0
Övriga fakturerade kostnader	3	0
Summa	619	730

Not 5 Anställda och personalkostnader

Medelantal anställda

	2022-01-01- 2022-12-31	2021-01-01- 2021-12-31
Män	1	1
Kvinnor	-	-
Totalt	1	1

Löner, andra ersättningar och sociala kostnader

	2022-01-01- 2022-12-31	2021-01-01- 2021-12-31
Löner och andra ersättningar	298	241
Summa	298	241
Sociala kostnader	118	111
Varav pensionskostnader	5	55

Not 6 Övriga externa kostnader

	2022-01-01- 2022-12-31	2021-01-01- 2021-12-31
Hyror	2	0
Bilkostnader	107	130
Kost o logi	2	7
Inhyrd personal	0	2
Övrigt	52	133
Summa	163	272

Widmeyer

2023072611389

Not 7 Förutbetalda kostnader och upplupna intäkter

	2022-12-31	2021-12-31
Övriga poster	8	8
Summa	8	8

Not 8 Kassa och bank


	2022-12-31	2021-12-31
Kassamedel	16	45
Summa	16	45

Not 9 Ställda säkerheter och eventalförpliktelser

	2022	2021
Ställda säkerheter	Inga	Inga
Eventalförpliktelser	Inga	Inga

Våxtorp den 2016 2023

M-Tec AB



Mikael Åström
Verkställande direktör



2023072611390