


**Årsredovisning**  
och  
**Koncernredovisning**  
för  
**CBL Invest AB**  
556816-4965  
Räkenskapsåret  
2023

**Fastställelseintyg**

Undertecknad styrelseledamot i CBL Invest AB intygar att resultaträkningen och balansräkningen i årsredovisningen för moderbolaget samt koncernresultaträkningen och koncernbalansräkningen har fastställts på årsstämman den 27 maj 2024. Årsstämman beslutade att godkänna styrelsens förslag till resultatdisposition.

Jag intygar också att innehållet i årsredovisningen och revisionsberättelsen stämmer överens med originalen.

Varberg den 27 maj 2024

  
Greger Strömqvist

# Årsredovisning

och

# Koncernredovisning

för

# CBL Invest AB

556816-4965

Räkenskapsåret

2023

## Innehållsförteckning

Förvaltningsberättelse	2
Resultaträkning koncern	6
Balansräkning koncern	7
Kassaflödesanalys koncern	9
Resultaträkning	10
Balansräkning	11
Kassaflödesanalys	13
Tilläggsupplysningar	14
Underskrifter	30

Styrelsen för CBL Invest AB avger följande årsredovisning och koncernredovisning för räkenskapsåret 2023.

## Förvaltningsberättelse

### Information om verksamheten

Bolaget bedriver uppdragsverksamhet samt äger och förvaltar aktier och andelar i bolag. Bolaget är moderbolag till Mantum Holding AB, org.nr 556790-9675, Veddige Åkeriaktiebolag, org.nr 556090-5993 samt Nosign Holding AB, org.nr 556789-7516.

Företaget har sitt säte i Varberg.

### Ägarförhållanden

Bolaget ägs per 31 december 2023 till 95% av Greger Strömqvist.

### Flerårsöversikt (tkr)

Koncernen	2023	2022	2021	2020	2019
Nettoomsättning	522 015	626 431	533 373	471 747	477 283
Resultat efter finansiella poster	-1 625	6 613	38 199	10 923	-5 670
Balansomslutning	240 350	342 831	300 624	286 519	264 151
Soliditet (%)	6	9	16	5	4
Antal anställda	189	212	176	140	128

Moderbolaget	2023	2022	2021	2020	2019
Nettoomsättning	3 964	940	3 065	2 060	275
Resultat efter finansiella poster	4 546	568	36 615	1 092	198
Balansomslutning	23 414	21 934	44 989	48 909	40 090
Soliditet (%)	22	72	82	10	9
Antal anställda	0	0	0	0	0

För definitioner av nyckeltal, se Redovisnings- och värderingsprinciper.

### Väsentliga händelser under räkenskapsåret

I slutet av 2022 förvarnades koncernledning av koncernens kunder om reducerade volymer inför 2023. Med kundernas prognos som utgångspunkt gjordes en prognos för Mantum koncernen för 2023. Ett besparingspaket togs fram vilket medförde ett varsel som verkställdes under 2023.

Både i Q2 och Q3 försämrades kundernas prognoser ytterligare vilket bidrog till att nya besparingar utfördes samt att ytterligare prognoser togs fram. Besparingarna innebar försäljning av flertalet fordon samt uppsägning av kollektivanställda och tjänstemän. Besparingspaketet pågår fram till och med april 2024.

Årets resultat är en konsekvens av rådande konjunkturläge samt en stigande räntenivå. Med hjälp av de åtgärder som vidtagits under räkenskapsåret är dock likviditeten fortsatt god.

Likt föregående år utförs hårt arbete kring sparsam körning samt minskad energiförbrukning. Målet för sparsam körning har uppfyllts under räkenskapsåret vilket både medfört positiv miljöpåverkan samt kostnadsbesparing.

Den höjning av drivmedelspriser vi kunde se under 2022 till följd av invasionen av Ukraina stabiliserades under 2023 och har istället inneburit sänkta drivmedelspriser under räkenskapsåret.

En indragning av aktier har skett i början av 2023 i samband med ägarförändring i moderbolaget CBL Invest AB.

#### Mantum Special AB:

Bolaget har en reducerad omsättning på grund av det försämrade konjunkturläget under året vilket medfört färre byggnationer av bostäder. Vidare har bolaget dock en stabil lönsamhet på sina fordon till följd av bra orderingång i början av räkenskapsåret.

#### Mantum Logistics AB:

Inrikesverksamheten har sedan 2022 ställt om sin organisation till att utföra kundåtagandena med större andel underleverantörer. Utöver det har ett nytt avtal med högre prissättning med den enskilt största kunden ingåtts. Detta har lett till en god och stabil lönsamhet trots lägre volymer på grund av konjunkturläget.

Utrikesverksamheten har likt föregående år goda volymer samt god lönsamhet. Verksamheten ser marginell omsättningsminskning på grund av konjunkturen.

Lagerverksamheten har oförändrade volymer och levererar ett stabilt resultat. Kunderna ser ingen nedgång i sina orderböcker eller prognoser.

#### Mantum Entreprenad AB:

Bolaget har under 2023 stått inför en omställning då tunnelprojektet i Varberg för bolaget färdigställts. Fordon som kört för det enskilda projektet har delvis avyttrats och delvis byggts om för att köra asfalt. Bolaget har gjort ett rejält tapp i omsättning då entreprenadsidan av verksamheten har drabbats av lågkonjunkturen. Viss omsättning har hämtats tillbaka då bolaget erhållit större åtaganden inom asfaltstransporter. Bolaget har haft oförändrade volymer på byggavfallsidan.

#### Mantum Entreprenad i Sverige AB:

Satsning med egen maskinpark påbörjades under föregående räkenskapsår. Under 2023 har dock bolaget träffats av lågkonjunkturen vilket inneburit mycket låg efterfrågan på bolagets tjänster. Detta har medfört avyttring av flertalet maskiner för att möta behovet på marknaden. I början av 2024 beräknas tillräcklig avyttring av maskiner ha utförts för det behov som finns i dagsläget.

#### Hyltebruks Transport AB:

Bolaget har en reducerad omsättning under året vilket främst beror på avyttring av fordon för att möta rådande konjunkturläge. Inga investeringar i nya fordon är planerade eller prognostiserade. Endast ersättningsinvesteringar kommer utföras. Minskning av den egna fordonsflottan har förberett bolaget för en enklare omställning till fossilfria enheter. Fordonsparken uppgår vid årets slut till ca 80 fordon.

#### Martins Gräv AB:

Verksamheten lades ner under hösten 2021. Kvar i bolaget finns fastigheten Stora Hässlehult 1:53.

### Förväntad framtida utveckling samt väsentliga risker och osäkerhetsfaktorer

Konsekvensen av den lågkonjunktur som pågår och förväntas fortsätta kommer att påverka koncernen. Mantum-gruppen är hårt knuten till byggindustrin och koncernens stora kunder har en betydligt lägre orderingång under kommande räkenskapsår jämfört med tidigare år. För att möta minskade volymer kommer arbetet med avyttring av produktionskapacitet att fortsätta under nästa räkenskapsår. Det underliggande behovet av bostäder kvarstår men osäkerhet kring bland annat räntenivå påverkar när byggnationer av bostäder kommer att öka igen.

Fokusområden för 2024 är att fortsätta arbetet med sparsam körning för att minska förbrukningen då detta ger positiva miljöeffekter samt kostnadsbesparingar. Ett intensivt arbete pågår även att trimma in koncernens relativt nya verksamhetsgren asfalt för att säkerställa positiva resultateffekter. Som nämndes ovan kommer koncernen vidare att fortsätta anpassa sin produktionskapacitet till att möta marknadens aktuella behov i form av försäljning av fordon. För att säkerställa ovan fokusområden tillämpas veckovis uppföljning av omsättning, kostnad och resultat. På så vis vidtas rätt åtgärd vid rätt tidpunkt.

### Tillstånds- eller anmälningspliktig verksamhet enligt Miljöbalken

Koncernen bedriver anmälningspliktig verksamhet enligt Miljöbalken. Verksamheten bedrivs i dotterbolaget Mantum Entreprenad AB och består av hantering av industri- och byggavfall samt mellanlagring av PET-flaskor och aluminiumburkar.

### Förändringar i eget kapital

Koncernen	Aktie- kapital	Annat eget kapital inkl. årets resultat	Minoritets- intresse	Totalt
Belopp vid årets ingång	52 632	22 351 020	8 188 740	30 592 392
Indragning av aktier	-25 000	-14 475 000		-14 500 000
Fondemission	25 000	-25 000		0
Nyemission	47 626			47 626
Förändr min.intresse		353 487	-973 487	-620 000
Årets resultat		-455 711	-1 370 238	-1 825 949
<b>Belopp vid årets utgång</b>	<b>100 258</b>	<b>7 748 796</b>	<b>5 845 015</b>	<b>13 694 069</b>

2024052801242

<b>Moderbolaget</b>	<b>Aktie- kapital</b>	<b>Balanserat resultat</b>	<b>Årets resultat</b>	<b>Totalt</b>
Belopp vid årets ingång	52 632	14 759 172	273 274	<b>15 085 078</b>
Disposition enligt beslut av årsstämman:				
Balanseras i ny räkning		273 274	-273 274	<b>0</b>
Indragning av aktier	-25 000	-14 475 000		<b>-14 500 000</b>
Fondemission	25 000	-25 000		<b>0</b>
Nyemission	47 626			<b>47 626</b>
Årets resultat			3 338 148	<b>3 338 148</b>
<b>Belopp vid årets utgång</b>	<b>100 258</b>	<b>532 446</b>	<b>3 338 148</b>	<b>3 970 852</b>

#### **Förslag till vinstdisposition**

Styrelsen föreslår att till förfogande stående vinstmedel (kronor):

balanserad vinst	532 446
årets vinst	3 338 148
	<b>3 870 594</b>

disponeras så att i ny räkning överföres	3 870 594
	<b>3 870 594</b>

Koncernens och moderbolagets resultat och ställning i övrigt framgår av efterföljande resultat- och balansräkningar samt kassaflödesanalyser med noter.

**Koncernens  
Resultaträkning**

	Not	2023-01-01 -2023-12-31	2022-01-01 -2022-12-31
Nettoomsättning		522 015 473	626 430 717
Aktiverat arbete för egen räkning		24 000	0
Övriga rörelseintäkter	1	11 775 273	6 714 464
		<b>533 814 746</b>	<b>633 145 181</b>
<b>Rörelsens kostnader</b>			
Transportkostnader och maskintjänster		-326 123 479	-412 960 973
Övriga externa kostnader	2, 3	-27 692 731	-29 470 743
Personalkostnader	4	-119 060 785	-130 149 822
Avskrivningar och nedskrivningar av materiella och immateriella anläggningstillgångar		-46 405 567	-45 374 311
Övriga rörelsekostnader		-3 807 593	-206 753
		<b>-523 090 155</b>	<b>-618 162 602</b>
<b>Rörelseresultat</b>		<b>10 724 591</b>	<b>14 982 579</b>
<b>Resultat från finansiella poster</b>			
Resultat från övriga företag som det finns ett ägarintresse i		0	427
Resultat från övriga värdepapper och fordringar som är anläggningstillgångar	5	-38 641	-218 378
Övriga ränteintäkter och liknande resultatposter	6	560 801	-1 380 709
Räntekostnader och liknande resultatposter		-12 871 338	-6 770 807
		<b>-12 349 178</b>	<b>-8 369 467</b>
<b>Resultat efter finansiella poster</b>		<b>-1 624 587</b>	<b>6 613 112</b>
<b>Resultat före skatt</b>		<b>-1 624 587</b>	<b>6 613 112</b>
Skatt på årets resultat	7	-1 697 576	-557 178
Uppskjuten skatt	7	1 496 214	-1 095 860
<b>Årets resultat</b>		<b>-1 825 949</b>	<b>4 960 074</b>
Hänförligt till moderföretagets aktieägare		-455 711	3 729 060
Hänförligt till innehav utan bestämmande inflytande		-1 370 238	1 231 014

2024052801243

**Koncernens  
Balansräkning**

Not                      2023-12-31                      2022-12-31

**TILLGÅNGAR**

**Anläggningstillgångar**

***Materiella anläggningstillgångar***

Byggnader och mark	8	8 576 461	9 052 738
Fordon, maskiner och andra tekniska anläggningar	9	122 539 166	164 823 859
Inventarier, verktyg och installationer	10	3 564 037	5 548 400
Pågående nyanläggningar och förskott avseende materiella anläggningstillgångar	11	1 261 000	0
		<b>135 940 664</b>	<b>179 424 997</b>

***Finansiella anläggningstillgångar***

Andelar i intresseföretag och gemensamt styrda företag	12	0	25 000
Andra långfristiga värdepappersinnehav	13	447 136	370 222
Andra långfristiga fordringar	14	10 565	10 565
		<b>457 701</b>	<b>405 787</b>

**Summa anläggningstillgångar**                      **136 398 365**                      **179 830 784**

**Omsättningstillgångar**

***Varulager m m***

Råvaror och förnödenheter                      553 627                      1 180 000

***Kortfristiga fordringar***

Kundfordringar		88 337 300	121 412 826
Upparbetad men ej fakturerad intäkt		80 572	329 135
Övriga fordringar		1 828 434	6 075 995
Förutbetalda kostnader och upplupna intäkter		4 130 774	4 438 120
		<b>94 377 080</b>	<b>132 256 076</b>

***Kassa och bank***                      9 020 671                      29 563 900

**Summa omsättningstillgångar**                      **103 951 378**                      **162 999 976**

**SUMMA TILLGÅNGAR**                      **240 349 743**                      **342 830 760**

**Koncernens  
Balansräkning**

Not

2023-12-31

2022-12-31

**EGET KAPITAL OCH SKULDER**

**Eget kapital**

**Eget kapital hänförligt till moderföretagets  
aktieägare**

15, 16

Aktiekapital

100 258

52 632

Annat eget kapital inklusive årets resultat

7 748 796

22 351 020

**Eget kapital hänförligt till moderföretagets  
aktieägare**

**7 849 054**

**22 403 652**

**Innehav utan bestämmande inflytande**

Innehav utan bestämmande inflytande

5 845 015

8 188 740

**Summa eget kapital**

**13 694 069**

**30 592 392**

**Avsättningar**

Avsättningar för uppskjuten skatt

8 341 716

9 837 930

**Långfristiga skulder**

17

Skulder till kreditinstitut

71 657 410

87 645 113

Övriga skulder

4 000 000

0

**75 657 410**

**87 645 113**

**Kortfristiga skulder**

Checkräkningskredit

18

43 320 096

66 913 141

Skulder till kreditinstitut

27 574 912

39 008 984

Leverantörsskulder

22 367 704

58 801 884

Aktuella skatteskulder

880 126

505 284

Övriga skulder

30 396 747

28 858 444

Upplupna kostnader och förutbetalda intäkter

18 116 963

20 667 588

**142 656 548**

**214 755 325**

**SUMMA EGET KAPITAL OCH SKULDER**

**240 349 743**

**342 830 760**

2024052801245

**Koncernens  
Kassaflödesanalys**

Not

2023-01-01  
-2023-12-31

2022-01-01  
-2022-12-31

**Den löpande verksamheten**

Resultat efter finansiella poster	19	-1 624 587	6 613 112
Justeringar för poster som inte ingår i kassaflödet m.m	20	41 293 268	42 597 550
Betald skatt		-1 322 734	-1 009 007

**Kassaflöde från den löpande verksamheten före förändringar av rörelsekapital**

**38 345 947**

**48 201 655**

**Kassaflöde från förändringar i rörelsekapital**

Förändring av varulager och förskott till leverantör		626 373	-280 000
Förändring kundfordringar		33 075 526	-8 484 452
Förändring av kortfristiga fordringar		4 803 470	-1 715 616
Förändring leverantörsskulder		-36 434 180	18 899 565
Förändring av kortfristiga skulder		-1 012 321	8 289 596

**Kassaflöde från den löpande verksamheten**

**39 404 815**

**64 910 748**

**Investeringsverksamheten**

Fusion intressebolag		25 000	0
Investeringar i materiella anläggningstillgångar		-38 622 494	-84 685 089
Försäljning av materiella anläggningstillgångar		40 852 200	7 188 450
Investeringar i finansiella anläggningstillgångar		-115 556	-76 000

**Kassaflöde från investeringsverksamheten**

**2 139 150**

**-77 572 639**

**Finansieringsverksamheten**

Nettoförändring checkräkning		-23 593 045	6 366 917
Indragning aktier		-14 500 000	-13 182 137
Upptagna lån		54 140 250	80 825 953
Amortering av lån		-77 562 025	-54 292 137
Förändring konc.struktur		-620 000	-422 000
Nyemission		47 626	0

**Kassaflöde från finansieringsverksamheten**

**-62 087 194**

**19 296 596**

**Årets kassaflöde**

**-20 543 229**

**6 634 705**

**Likvida medel vid årets början**

Likvida medel vid årets början

29 563 900

22 929 195

Likvida medel vid årets slut

**9 020 671**

**29 563 900**

**Moderbolagets  
Resultaträkning**

	Not	2023-01-01 -2023-12-31	2022-01-01 -2022-12-31
Nettoomsättning		3 964 000	940 000
		<b>3 964 000</b>	<b>940 000</b>
<b>Rörelsens kostnader</b>			
Övriga externa kostnader	3	-135 232	-54 953
<b>Rörelseresultat</b>	21	<b>3 828 768</b>	<b>885 047</b>
<b>Resultat från finansiella poster</b>			
Resultat från andelar i koncernföretag	22	1 400 000	1 350 000
Resultat från övriga värdepapper och fordringar som är anläggningstillgångar	5	-38 641	-218 378
Övriga ränteintäkter och liknande resultatposter	6	14 020	-1 445 352
Räntekostnader och liknande resultatposter		-657 992	-2 946
		<b>717 387</b>	<b>-316 676</b>
<b>Resultat efter finansiella poster</b>		<b>4 546 155</b>	<b>568 371</b>
Bokslutsdispositioner	23	-690 000	-165 000
<b>Resultat före skatt</b>		<b>3 856 155</b>	<b>403 371</b>
Skatt på årets resultat	7	-518 007	-130 097
<b>Årets resultat</b>		<b>3 338 148</b>	<b>273 274</b>

2024052801247

**Moderbolagets  
Balansräkning**

Not

2023-12-31

2022-12-31

**TILLGÅNGAR**

**Anläggningstillgångar**

***Finansiella anläggningstillgångar***

Andelar i koncernföretag	24, 25	21 681 950	21 061 950
Andra långfristiga värdepappersinnehav	13	434 536	357 622
		<b>22 116 486</b>	<b>21 419 572</b>
<b>Summa anläggningstillgångar</b>		<b>22 116 486</b>	<b>21 419 572</b>

**Omsättningstillgångar**

***Kortfristiga fordringar***

Aktuella skattefordringar		0	75 975
Övriga fordringar		4 832	7 585
		<b>4 832</b>	<b>83 560</b>

<b><i>Kassa och bank</i></b>		1 292 887	431 315
<b>Summa omsättningstillgångar</b>		<b>1 297 719</b>	<b>514 875</b>

**SUMMA TILLGÅNGAR** 23 414 205 21 934 447

**Moderbolagets  
Balansräkning**

Not

2023-12-31

2022-12-31

**EGET KAPITAL OCH SKULDER**

Eget kapital

15, 16

**Bundet eget kapital**

Aktiekapital

100 258

52 632

**Fritt eget kapital**

Balanserad vinst eller förlust

532 446

14 759 172

Årets resultat

3 338 148

273 274

**3 870 594**

**15 032 446**

**Summa eget kapital**

**3 970 852**

**15 085 078**

**Obeskattade reserver**

26

1 555 000

865 000

**Långfristiga skulder**

17

Skulder till kreditinstitut

6 750 000

0

Övriga skulder

4 000 000

0

**Summa långfristiga skulder**

**10 750 000**

**0**

**Kortfristiga skulder**

Skulder till kreditinstitut

2 250 000

0

Skulder till koncernföretag

3 250 929

4 650 929

Aktuella skatteskulder

252 555

0

Övriga skulder

51 429

0

Upplupna kostnader och förutbetalda intäkter

1 333 440

1 333 440

**Summa kortfristiga skulder**

**7 138 353**

**5 984 369**

**SUMMA EGET KAPITAL OCH SKULDER**

**23 414 205**

**21 934 447**

**Moderbolagets  
Kassaflödesanalys**

Not

2023-01-01  
-2023-12-31

2022-01-01  
-2022-12-31

**Den löpande verksamheten**

Resultat efter finansiella poster	19	4 546 155	568 371
Justeringar för poster som inte ingår i kassaflödet	20	38 641	1 664 707
Betald skatt		-189 477	-517 043

**Kassaflöde från den löpande verksamheten före förändring av rörelsekapital**

**4 395 319**      **1 716 035**

**Kassaflöde från förändring av rörelsekapitalet**

Förändring av kortfristiga fordringar		2 753	214 721
Förändring av kortfristiga skulder		-1 348 571	-1 518 924

**Kassaflöde från den löpande verksamheten**

**3 049 501**      **411 832**

**Investeringsverksamheten**

Investeringar i finansiella anläggningstillgångar		-735 555	-498 000
---	--	----------	----------

**Kassaflöde från investeringsverksamheten**

**-735 555**      **-498 000**

**Finansieringsverksamheten**

Nyemission		47 626	0
Upptagna lån		13 000 000	0
Indragning aktier		-14 500 000	-13 182 137

**Kassaflöde från finansieringsverksamheten**

**-1 452 374**      **-13 182 137**

**Årets kassaflöde**

**861 572**      **-13 268 305**

**Likvida medel vid årets början**

Likvida medel vid årets början		431 315	13 699 620
--------------------------------	--	---------	------------

**Likvida medel vid årets slut**

**1 292 887**      **431 315**

2024052801250

## Noter

### Redovisnings- och värderingsprinciper

#### Allmänna upplysningar

Årsredovisningen och koncernredovisningen är upprättad i enlighet med årsredovisningslagen och BFNAR 2012:1 Årsredovisning och koncernredovisning (K3).

Fordringar och skulder i utländsk valuta har värderats till balansdagens kurs. Kursvinster och kursförluster på rörelsefordringar och rörelseskulder redovisas i rörelseresultatet medan kursvinster och kursförluster på finansiella fordringar och skulder redovisas som finansiella poster.

Redovisningsprinciperna är oförändrade jämfört med föregående år.

Moderföretaget och koncernen tillämpar samma redovisningsprinciper om inte annat framgår nedan.

#### Intäktredovisning

Intäkter har tagits upp till verkligt värde av vad som erhållits eller kommer att erhållas och redovisas i den omfattning det är sannolikt att de ekonomiska fördelarna kommer att tillgodogöras bolaget och intäkterna kan beräknas på ett tillförlitligt sätt.

Intäkter redovisas i den period transporter utförs.

Vid försäljning av varor redovisas normalt inkomsten som intäkt när de väsentliga förmåner och risker som är förknippade med ägandet av varan har överförts från företaget till köparen.

#### Pågående entreprenadarbeten och liknande

Inkomster från uppdrag på löpande räkning redovisas som intäkt i takt med att arbetet utförs och material levereras eller förbrukas innebärande att vinsten från uppdragen avräknas successivt.

Om det inte är sannolikt att betalning kommer att erhållas för belopp som redan har redovisats som intäkt redovisas det belopp som sannolikt inte kommer att erhållas som en kostnad.

I balansräkningen jämförs redovisade intäkter med de belopp som fakturerats beställaren under samma period. Om de fakturerade beloppen överstiger den redovisade intäkten utgör mellanskillnaden en skuld, vilken redovisas som fakturerad men ej upparbetad intäkt. Om intäkten överstiger de fakturerade beloppen utgör mellanskillnaden en fordran vilken redovisas som upparbetad men ej fakturerad intäkt.

Inkomster från uppdrag till fast pris redovisas som intäkt enligt uppdragens respektive färdigställandegrad, så kallad successiv vinstavräkning. Färdigställandegraden fastställs huvudsakligen genom att jämföra nedlagda uppdragsutgifter med totala uppdragsutgifter.

När utfallet kan beräknas på ett tillförlitligt sätt redovisas uppdragsinkomsten och hänförliga uppdragsutgifter i resultaträkningen med utgångspunkt från färdigställandegraden av aktiviteterna på balansdagen.

Om det ekonomiska utfallet av ett uppdrag inte kan beräknas på ett tillförlitligt sätt redovisas en intäkt endast med ett belopp som motsvarar de uppkomna uppdragsutgifter som sannolikt kommer att ersättas av beställaren. Om det är sannolikt att de totala uppdragsutgifterna kommer att överstiga den totala uppdragsinkomsten från ett uppdrag redovisas den befarade förlusten som en kostnad omgående i resultaträkningen.

I balansräkningen jämförs redovisade intäkter med de belopp som fakturerats beställaren under samma period. Om de fakturerade beloppen överstiger den redovisade intäkten utgör mellanskillnaden en skuld, vilken redovisas som fakturerad men ej upparbetad intäkt. Om intäkten överstiger de fakturerade beloppen utgör mellanskillnaden en fordran vilken redovisas som upparbetad men ej fakturerad intäkt.

## **Koncernredovisning**

### ***Konsolideringsmetod***

Koncernredovisningen har upprättats enligt förvärvsmetoden. Detta innebär att förvärvade verksamheters identifierbara tillgångar och skulder redovisas till marknadsvärde enligt upprättad förvärvsanalys. Överstiger verksamhetens anskaffningsvärde det beräknade marknadsvärdet av de förväntade nettotillgångarna enligt förvärvsanalysen redovisas skillnaden som goodwill.

### ***Dotterföretag***

Koncernredovisningen omfattar, förutom moderföretaget, samtliga företag i vilka moderföretaget direkt eller indirekt har mer än 50 % av röstetalet eller på annat sätt innehar det bestämmande inflytandet och därmed har en rätt att utforma företagets finansiella och operativa strategier i syfte att erhålla ekonomiska fördelar.

Ett dotterföretags intäkter och kostnader tas in i koncernredovisningen från och med tidpunkten för förvärvet till och med den tidpunkt då moderföretaget inte längre har ett bestämmande inflytande över dotterföretaget.

Minoritetsintresse är den del av dotterföretagets resultat och nettotillgångar i koncernredovisningen hänförliga till egetkapitalinstrument som inte, direkt eller indirekt genom dotterföretag, ägs av moderföretaget.

Minoritetsintresse redovisas i koncernens balansräkning som en särskild post inom koncernens egna kapital. Redovisningen tar sin utgångspunkt i koncernen som en enhet enligt den så kallade enhetsteorin. Samtliga tillgångar som koncernen har bestämmande inflytande över inkluderas i koncernens balansräkning, även de som delvis har andra ägare. Minoritetens andel av resultatet efter skatt redovisas separat som minoritetsandel.

Förvärv och avyttring av minoritetsandelar redovisas inom eget kapital.

### ***Intresseföretag***

Som intresseföretag räknas sådana företag där företaget har ett betydande men inte bestämmande inflytande. Ett betydande inflytande anses normalt föreligga när företaget äger minst 20 % men inte mer än 50 % av rösterna i ett annat företag.

### ***Redovisning av intresseföretag***

Innehav i intresseföretag redovisas i koncernredovisningen enligt anskaffningsvärdemetoden. Metoden innebär att andelen i intresseföretag tas upp till anskaffningsvärde i balansräkningen. Erhållen utdelning från intresseföretag redovisas som intäkt i resultaträkningen.

### ***Transaktioner mellan koncernföretag***

Koncerninterna fordringar och skulder samt transaktioner mellan koncernföretag liksom orealiserade vinster elimineras i sin helhet. Orealiserade förluster elimineras också såvida inte transaktionen motsvarar ett nedskrivningsbehov.

## Redovisningsprinciper för enskilda balansposter

### Anläggningstillgångar

Immateriella och materiella anläggningstillgångar redovisas till anskaffningsvärde minskat med ackumulerade avskrivningar enligt plan och eventuella nedskrivningar.

Avskrivning sker linjärt över den förväntade nyttjandeperioden med hänsyn till väsentligt restvärde. Följande avskrivningstid tillämpas:

### Materiella anläggningstillgångar

Byggnader	15 - 50 år
Markanläggningar	20 år
Fordon, maskiner och andra tekniska anläggningar	1 - 10 år
Inventarier, verktyg och installationer	2 - 10 år

### Komponentindelning

Materiella anläggningstillgångar har delats upp på komponenter när komponenterna är betydande och när komponenterna har väsentligt olika nyttjandeperioder. När en komponent i en anläggningstillgång byts ut, utrangeras eventuell kvarvarande del av den gamla komponenten och den nya komponentens anskaffningsvärde aktiveras. Utgifter för löpande reparationer och underhåll redovisas som kostnader.

### Låneutgifter

De låneutgifter som uppkommer då företaget lånar kapital kostnadsförs i resultaträkningen i den period de uppstår.

### Finansiella instrument

Finansiella instrument värderas utifrån anskaffningsvärdet. Instrumentet redovisas i balansräkningen när bolaget blir part i instrumentets avtalsmässiga villkor. Finansiella tillgångar tas bort från balansräkningen när rätten att erhålla kassaflöden från instrumentet har löpt ut eller överförs och bolaget har överfört i stort sett alla risker och förmåner som är förknippade med äganderätten. Finansiella skulder tas bort från balansräkningen när förpliktelserna har reglerats eller på annat sätt upphört.

### Andelar i dotterföretag

Andelar i dotterföretag redovisas till anskaffningsvärde efter avdrag för eventuella nedskrivningar. I anskaffningsvärdet ingår köpeskillingen som erlagts för aktierna samt förvärvskostnader. Eventuella kapitaltillskott läggs till anskaffningsvärdet när de uppkommer.

### Andra långfristiga värdepappersinnehav

Placeringar i värdepapper som är anskaffade med avsikt att innehas långsiktigt har redovisats till sina anskaffningsvärden. Varje balansdag görs bedömning om eventuellt nedskrivningsbehov.

### Kortfristiga placeringar

Värdepapper som är anskaffade med avsikt att innehas kortsiktigt redovisas inledningsvis till anskaffningsvärde och i efterföljande värderingar i enlighet med lägsta värdets princip till det lägsta av anskaffningsvärde och marknadsvärde.

### Kundfordringar/kortfristiga fordringar

Kundfordringar och kortfristiga fordringar redovisas som omsättningstillgångar till det belopp som förväntas bli inbetalt efter avdrag för individuellt bedömda osäkra fordringar.

### **Låneskulder och leverantörsskulder**

Låneskulder och leverantörsskulder redovisas initialt till anskaffningsvärde efter avdrag för transaktionskostnader.

### **Kvittning av finansiell fordran och finansiell skuld**

En finansiell tillgång och en finansiell skuld kvittas och redovisas med ett nettobelopp i balansräkningen endast då legal kvittningsrätt föreligger samt då en reglering med ett nettobelopp avses ske eller då en samtida avyttring av tillgången och reglering av skulden avses ske.

### **Nedskrivningsprövning av finansiella anläggningstillgångar**

Vid varje balansdag bedöms om det finns indikationer på nedskrivningsbehov av någon av de finansiella anläggningstillgångarna. Nedskrivning sker om värdenedgången bedöms vara bestående och prövas individuellt.

### **Leasingavtal**

Företaget redovisar samtliga leasingavtal, såväl finansiella som operationella, som operationella leasingavtal. Operationella leasingavtal redovisas som en kostnad linjärt över leasingperioden.

### **Varulager**

Varulagret har värderats till det lägsta av dess anskaffningsvärde och dess nettoförsäljningsvärde på balansdagen. Med nettoförsäljningsvärde avses varornas beräknade försäljningspris minskat med försäljningskostnader. Den valda värderingsmetoden innebär att inkurans i varulagret har beaktats.

### **Inkomstskatter**

Total skatt utgörs av aktuell skatt och uppskjuten skatt. Skatter redovisas i resultaträkningen, utom då underliggande transaktion redovisas direkt mot eget kapital varvid tillhörande skatteeffekter redovisas i eget kapital.

### **Aktuell skatt**

Aktuell skatt avser inkomstskatt för innevarande räkenskapsår samt den del av tidigare räkenskapsårs inkomstskatt som ännu inte redovisats. Aktuell skatt beräknas utifrån den skattesats som gäller per balansdagen.

### **Uppskjuten skatt**

Uppskjuten skatt är inkomstskatt som avser framtida räkenskapsår till följd av tidigare händelser. Redovisning sker enligt balansräkningsmetoden. Enligt denna metod redovisas uppskjutna skatteskulder och uppskjutna skattefordringar på temporära skillnader som uppstår mellan bokförda respektive skattemässiga värden för tillgångar och skulder samt för övriga skattemässiga avdrag eller underskott.

Uppskjuten skatt beräknas utifrån gällande skattesats på balansdagen. Effekter av förändringar i gällande skattesatser resultatförs i den period förändringen lagstadsats. Uppskjuten skattefordran redovisas som finansiell anläggningstillgång och uppskjuten skatteskuld som avsättning.

Uppskjuten skattefordran avseende underskottsavdrag eller andra framtida skattemässiga avdrag redovisas i den omfattning det är sannolikt att avdragen kan avräknas mot framtida skattemässiga överskott.

På grund av sambandet mellan redovisning och beskattning särredovisas inte den uppskjutna skatteskulden som är hänförlig till obeskattade reserver.

### **Ersättningar till anställda**

Ersättningar till anställda avser alla former av ersättningar som företaget lämnar till de anställda. Kortfristiga ersättningar utgörs av bland annat löner, betald semester, betald frånvaro, bonus och ersättning efter avslutad anställning (pension). Kortfristiga ersättningar redovisas som kostnad och en skuld då det finns en legal eller informell förpliktelse att betala ut en ersättning till följd av en tidigare händelse och en tillförlitlig uppskattning av beloppet kan göras.

### **Ersättningar till anställda efter avslutad anställning**

I företaget finns såväl avgiftsbestämda som förmånsbestämda pensionsplaner. Företaget har valt att klassificera sina planer för ersättning efter avslutad anställning som avgiftsbestämda planer. I de avgiftsbestämda planerna betalar företaget fastställda avgifter till en separat juridisk enhet och har ingen rättslig eller informell förpliktelse att betala ytterligare avgifter, även om det andra företaget inte kan uppfylla sina åtaganden. Utgifter för avgiftsbestämda planer redovisas som en kostnad under den period de anställda utför de tjänster som ligger till grund för förpliktelsen.

### **Fusion**

Fusionen mellan dotterdotterföretaget Conlast AB och dotterföretaget Mantum Holding AB har redovisats i enlighet med Bokföringsnämndens allmänna råd (BFNAR 2020:5) om redovisning av fusion.

### **Koncernbidrag**

Erhållna och lämnade koncernbidrag redovisas som bokslutsdispositioner.

### **Kassaflödesanalys**

Kassaflödesanalysen upprättas enligt indirekt metod. Det redovisade kassaflödet omfattar endast transaktioner som medfört in- eller utbetalningar.

Som likvida medel klassificerar företaget, förutom kassamedel, disponibla tillgodohavanden hos banker och andra kreditinstitut samt kortfristiga likvida placeringar som är noterade på en marknadsplats och har en kortare löptid än tre månader från anskaffningstidpunkten. Förändringar i spärrade medel redovisas i investeringsverksamheten.

### **Nyckeltalsdefinitioner**

Nettoomsättning

Rörelsens huvudintäkter, fakturerade kostnader, sidointäkter samt intäktskorrigeringar.

Resultat efter finansiella poster

Resultat efter finansiella intäkter och kostnader men före bokslutsdispositioner och skatter.

Balansomslutning

Företagets samlade tillgångar.

Soliditet (%)

Justerat eget kapital (eget kapital och obeskattade reserver med avdrag för uppskjuten skatt) i procent av balansomslutning.

Antal anställda

Medelantal anställda under räkenskapsåret.

### Uppskattningar och bedömningar

Upprättandet av bokslut och tillämpning av redovisningsprinciper, baseras ofta på ledningens bedömningar, uppskattningar och antaganden som anses vara rimliga vid den tidpunkt då bedömningen görs. Uppskattningar och bedömningar är baserade på historiska erfarenheter och ett antal andra faktorer, som under rådande omständigheter anses vara rimliga. Resultatet av dessa används för att bedöma de redovisade värdena på tillgångar och skulder, som inte annars framgår tydligt från andra källor. Det verkliga utfallet kan avvika från dessa uppskattningar och bedömningar. Uppskattningar och antaganden ses över regelbundet.

Inga väsentliga källor till osäkerhet i uppskattningar och antaganden på balansdagen bedöms kunna innebära en betydande risk för en väsentlig justering av redovisade värden för tillgångar och skulder under nästa räkenskapsår med undantag för generell osäkerhet i bedömd avskrivningstakt för koncernens fordonspark.

### Not 1 Övriga rörelseintäkter Koncernen

	2023	2022
Vinst vid avyttring av anläggningstillgångar	9 874 602	5 363 757
Återbetalning AGS	0	200 030
Försäkringsersättningar	810 334	667 382
Lönebidrag	298 767	187 124
Övriga rörelseintäkter	791 570	296 171
	<b>11 775 273</b>	<b>6 714 464</b>

### Not 2 Leasingavtal Koncernen

Årets leasingkostnader avseende leasingavtal, uppgår till 25.061 tkr (fg år 27.769 tkr).

Framtida leasingavgifter, för icke uppsägningsbara leasingavtal, förfaller till betalning enligt följande:

	2023	2022
Inom ett år	19 993 549	23 893 093
Senare än ett år men inom fem år	40 541 451	47 027 157
Senare än fem år	5 149 604	8 697 568
	<b>65 684 604</b>	<b>79 617 818</b>

*Am*

**Not 3 Arvode till revisorer  
Koncernen**

Med revisionsuppdrag avses granskning av årsredovisningen och bokföringen samt styrelsens förvaltning, övriga arbetsuppgifter som det ankommer på bolagets revisor att utföra samt rådgivning eller annat biträde som föranleds av iakttagelser vid sådan granskning eller genomförandet av sådana övriga arbetsuppgifter.

	2023	2022
<b>Baker Tilly Ahlgren &amp; Co</b>		
Revisionsuppdrag	288 300	274 500
Skatterådgivning	675	1 875
Övriga tjänster	5 750	10 350
	<b>294 725</b>	<b>286 725</b>

**Moderbolaget**

	2023	2022
<b>Baker Tilly Ahlgren &amp; Co</b>		
Revisionsuppdrag	13 800	16 000
Skatterådgivning	675	1 875
Övriga tjänster	1 000	10 350
	<b>15 475</b>	<b>28 225</b>

**Not 4 Anställda och personalkostnader  
Koncernen**

	2023	2022
<b>Medelantalet anställda</b>		
Kvinnor	20	27
Män	169	185
	<b>189</b>	<b>212</b>

**Löner och andra ersättningar**

Styrelse och verkställande direktör	3 886 688	3 427 573
Övriga anställda	77 813 967	86 565 448
	<b>81 700 655</b>	<b>89 993 021</b>

**Sociala kostnader**

Pensionskostnader för styrelse och verkställande direktör	949 014	1 144 439
Pensionskostnader för övriga anställda	3 907 312	4 112 606
Övriga sociala avgifter enligt lag och avtal	27 648 140	29 773 061
	<b>32 504 466</b>	<b>35 030 106</b>

<b>Totala löner, ersättningar, sociala kostnader och pensionskostnader</b>	<b>114 205 121</b>	<b>125 023 127</b>
--	--------------------	--------------------

*Handwritten signature*

2024052801257

**Könsfördelning bland ledande befattningshavare**

Andel kvinnor i styrelsen	20 %	0 %
Andel män i styrelsen	80 %	100 %
Andel kvinnor bland övriga ledande befattningshavare	20 %	0 %
Andel män bland övriga ledande befattningshavare	80 %	100 %

**Not 5 Resultat från övriga värdepapper och fordringar som är anläggningstillgångar  
Koncernen**

	2023	2022
Nedskrivningar	-38 641	-218 378
	<b>-38 641</b>	<b>-218 378</b>

**Moderbolaget**

	2023	2022
Nedskrivningar	-38 641	-218 378
	<b>-38 641</b>	<b>-218 378</b>

**Not 6 Övriga ränteintäkter och liknande resultatposter  
Koncernen**

	2023	2022
Övriga ränteintäkter	560 801	64 870
Resultat vid avyttringar	0	-1 445 579
	<b>560 801</b>	<b>-1 380 709</b>

**Moderbolaget**

	2023	2022
Övriga ränteintäkter	14 020	227
Resultat vid avyttringar	0	-1 445 579
	<b>14 020</b>	<b>-1 445 352</b>

**Not 7 Aktuell och uppskjuten skatt  
Koncernen**

	2023	2022
<b>Skatt på årets resultat</b>		
Aktuell skatt	-1 694 145	-703 908
Justering avseende tidigare år	-3 431	0
Förändring av uppskjuten skatt avseende temporära skillnader	1 496 214	-1 095 860
Skattereduktion investeringar	0	146 730
<b>Totalt redovisad skatt</b>	<b>-201 362</b>	<b>-1 653 038</b>

**Avstämning av effektiv skatt**

	2023	2022
	<b>Belopp</b>	<b>Belopp</b>
Redovisat resultat före skatt	-1 624 587	6 613 112
Skatt enligt gällande skattesats	334 665	-1 362 301
Nedskrivningar/Återföring nedskrivningar	53 840	16 814
Justering avseende skatter för föregående år	-3 431	-22 379
Resultat avyttring kortfristig placering	0	-297 789
Skattereduktion investeringar	0	146 730
Övriga poster	-334 535	-134 113
Ränteavdragsbegränsning	-251 901	0
<b>Redovisad effektiv skatt</b>	<b>-201 362</b>	<b>-1 653 038</b>

**Moderbolaget**

	2023	2022
<b>Skatt på årets resultat</b>		
Aktuell skatt	-518 007	-130 097
<b>Totalt redovisad skatt</b>	<b>-518 007</b>	<b>-130 097</b>

**Avstämning av effektiv skatt**

	2023		2022	
	Procent	Belopp	Procent	Belopp
Redovisat resultat före skatt		3 856 155		403 371
Skatt enligt gällande skattesats	20,60	-794 368	20,60	-83 094
Justering avseende skatter för föregående år	0,00	0	6,97	-28 103
Resultat avyttring kortfristig placering	0,00	0	73,83	-297 789
Nedskrivningar	0,21	-7 960	11,15	-44 986
Utdelning från koncernföretag	-7,48	288 400	-68,94	278 100
Övriga poster	0,11	-4 079	-11,35	45 775
<b>Redovisad effektiv skatt</b>	<b>13,44</b>	<b>-518 007</b>	<b>32,26</b>	<b>-130 097</b>

*Handwritten signature*

2024052801259

2024052801260

**Not 8 Byggnader och mark  
Koncernen**

	2023-12-31	2022-12-31
Ingående anskaffningsvärden	13 726 733	13 726 733
<b>Utgående ackumulerade anskaffningsvärden</b>	<b>13 726 733</b>	<b>13 726 733</b>
Ingående avskrivningar	-4 673 995	-4 197 717
Årets avskrivningar	-476 277	-476 278
<b>Utgående ackumulerade avskrivningar</b>	<b>-5 150 272</b>	<b>-4 673 995</b>
<b>Utgående redovisat värde</b>	<b>8 576 461</b>	<b>9 052 738</b>

**Not 9 Fordon, maskiner och andra tekniska anläggningar  
Koncernen**

	2023-12-31	2022-12-31
Ingående anskaffningsvärden	325 723 669	259 070 788
Inköp	37 361 867	85 212 945
Försäljningar/utrangeringar	-91 247 094	-18 560 064
<b>Utgående ackumulerade anskaffningsvärden</b>	<b>271 838 442</b>	<b>325 723 669</b>
Ingående avskrivningar	-160 599 810	-131 755 974
Försäljningar/utrangeringar	55 322 748	13 841 042
Årets avskrivningar	-44 022 214	-42 684 878
<b>Utgående ackumulerade avskrivningar</b>	<b>-149 299 276</b>	<b>-160 599 810</b>
Ingående nedskrivningar	-300 000	-600 000
Återförda nedskrivningar	300 000	300 000
<b>Utgående ackumulerade nedskrivningar</b>	<b>0</b>	<b>-300 000</b>
<b>Utgående redovisat värde</b>	<b>122 539 166</b>	<b>164 823 859</b>

**Not 10 Inventarier, verktyg och installationer  
Koncernen**

	2023-12-31	2022-12-31
Ingående anskaffningsvärden	21 608 102	21 324 055
Inköp	421 850	1 902 650
Försäljningar/utrangeringar	-307 854	-1 698 853
Omklassificeringar	0	80 250
<b>Utgående ackumulerade anskaffningsvärden</b>	<b>21 722 098</b>	<b>21 608 102</b>
Ingående avskrivningar	-16 059 702	-14 786 183
Försäljningar/utrangeringar	108 718	1 239 637
Årets avskrivningar	-2 207 077	-2 513 156
<b>Utgående ackumulerade avskrivningar</b>	<b>-18 158 061</b>	<b>-16 059 702</b>
<b>Utgående redovisat värde</b>	<b>3 564 037</b>	<b>5 548 400</b>

**Not 11 Pågående nyanläggningar och förskott avseende materiella anläggningstillgångar  
Koncernen**

	2023-12-31	2022-12-31
Ingående anskaffningsvärden	0	80 250
Inköp	1 261 000	0
Omklassificeringar	0	-80 250
<b>Utgående ackumulerade anskaffningsvärden</b>	<b>1 261 000</b>	<b>0</b>
<b>Utgående redovisat värde</b>	<b>1 261 000</b>	<b>0</b>

**Not 12 Andelar i intresseföretag och gemensamt styrda företag  
Koncernen**

	2023-12-31	2022-12-31
Ingående anskaffningsvärden	25 000	25 000
Fusion med moderbolag	-25 000	0
<b>Utgående ackumulerade anskaffningsvärden</b>	<b>0</b>	<b>25 000</b>
<b>Utgående redovisat värde</b>	<b>0</b>	<b>25 000</b>

*g/m*

2024052801262

**Not 13 Andra långfristiga värdepappersinnehav  
Koncernen**

	2023-12-31	2022-12-31
Ingående anskaffningsvärden	588 600	512 600
Inköp	115 555	76 000
<b>Utgående ackumulerade anskaffningsvärden</b>	<b>704 155</b>	<b>588 600</b>
Ingående nedskrivningar	-218 378	0
Årets nedskrivningar	-38 641	-218 378
<b>Utgående ackumulerade nedskrivningar</b>	<b>-257 019</b>	<b>-218 378</b>
<b>Utgående redovisat värde</b>	<b>447 136</b>	<b>370 222</b>

**Moderbolaget**

	2023-12-31	2022-12-31
Ingående anskaffningsvärden	576 000	500 000
Inköp	115 555	76 000
<b>Utgående ackumulerade anskaffningsvärden</b>	<b>691 555</b>	<b>576 000</b>
Ingående nedskrivningar	-218 378	0
Årets nedskrivningar	-38 641	-218 378
<b>Utgående ackumulerade nedskrivningar</b>	<b>-257 019</b>	<b>-218 378</b>
<b>Utgående redovisat värde</b>	<b>434 536</b>	<b>357 622</b>

**Not 14 Andra långfristiga fordringar  
Koncernen**

	2023-12-31	2022-12-31
Ingående anskaffningsvärden	10 565	10 565
<b>Utgående ackumulerade anskaffningsvärden</b>	<b>10 565</b>	<b>10 565</b>
<b>Utgående redovisat värde</b>	<b>10 565</b>	<b>10 565</b>

**Not 15 Antal aktier och kvotvärde  
Moderbolaget**

<b>Namn</b>	<b>Antal aktier</b>	<b>Kvot- värde</b>
Antal A-Aktier	100 260	1
	<b>100 260</b>	

**Not 16 Disposition av vinst eller förlust  
Moderbolaget**

**2023-12-31**

**Förslag till vinstdisposition**

Styrelsen föreslår att till förfogande stående vinstmedel:

balanserad vinst	532 446	
årets vinst	3 338 148	
	<b>3 870 594</b>	

disponeras så att i ny räkning överföres	3 870 594	
	<b>3 870 594</b>	

**Not 17 Långfristiga skulder  
Koncernen**

**2023-12-31**      **2022-12-31**

**Förfaller senare än fem år efter balansdagen**

Skulder till kreditinstitut	9 779 967	12 682 903
Övriga skulder	4 000 000	0
	<b>13 779 967</b>	<b>12 682 903</b>

**Moderbolaget**

**2023-12-31**      **2022-12-31**

**Förfaller senare än fem år efter balansdagen**

Övriga skulder	4 000 000	0
	<b>4 000 000</b>	<b>0</b>

**Not 18 Checkräkningskredit  
Koncernen**

	<b>2023-12-31</b>	<b>2022-12-31</b>
Beviljat belopp på checkräkningskredit uppgår till	78 200 000	88 200 000
Utnyttjad kredit uppgår till	43 320 096	66 913 141

Av beviljat kreditbelopp utgörs 60.000 tkr (fg år 70.000 tkr) av fakturakredit på belånade kundfordringar.

Utnyttjad kredit består endast av belånade kundfordringar.

**Not 19 Räntor och utdelningar  
Koncernen**

	<b>2023-12-31</b>	<b>2022-12-31</b>
Erhållen ränta	560 801	64 870
Erlagd ränta	-12 871 338	-6 770 807
	<b>-12 310 537</b>	<b>-6 705 937</b>

**Moderbolaget**

	<b>2023-12-31</b>	<b>2022-12-31</b>
Erhållen ränta	14 020	227
Erhållen utdelning	1 400 000	1 350 000
Erlagd ränta	-657 992	-2 946
	<b>756 028</b>	<b>1 347 281</b>

**Not 20 Justering för poster som inte ingår i kassaflödet  
Koncernen**

	<b>2023-12-31</b>	<b>2022-12-31</b>
Avskrivningar	46 658 034	45 398 727
Vinst vid försäljning av anläggningstillgångar	-8 175 622	-4 175 654
Förlust vid försäljning av anläggningstillgångar	3 072 215	10 520
Nedskrivningar/Återföring nedskrivningar	-261 359	-81 622
Resultat avyttring av kortfristig placering	0	1 445 579
	<b>41 293 268</b>	<b>42 597 550</b>

**Moderbolaget**

	<b>2023-12-31</b>	<b>2022-12-31</b>
Resultat från infusionerad verksamhet	0	750
Nedskrivningar	38 641	218 378
Resultat avyttring av kortfristig placering	0	1 445 579
	<b>38 641</b>	<b>1 664 707</b>

**Not 21 Inköp och försäljning mellan koncernföretag  
Moderbolaget**

Av årets försäljning avser 3.964 tkr (fg år 940 tkr) försäljning till koncernföretag.

Av årets inköp avser 0 tkr (fg år 0 tkr) inköp från koncernföretag.

**Not 22 Resultat från andelar i koncernföretag  
Moderbolaget**

	2023	2022
Erhållna utdelningar	1 400 000	1 350 000
	<b>1 400 000</b>	<b>1 350 000</b>

**Not 23 Bokslutsdispositioner  
Moderbolaget**

	2023	2022
Avsättning till periodiseringsfond	-760 000	-165 000
Återföring från periodiseringsfond	70 000	0
	<b>-690 000</b>	<b>-165 000</b>

**Not 24 Andelar i koncernföretag  
Moderbolaget**

	2023-12-31	2022-12-31
Ingående anskaffningsvärden	21 061 950	20 639 950
Inköp	620 000	422 000
<b>Utgående ackumulerade anskaffningsvärden</b>	<b>21 681 950</b>	<b>21 061 950</b>
<b>Utgående redovisat värde</b>	<b>21 681 950</b>	<b>21 061 950</b>

*Handwritten signature*

**Not 25 Specifikation andelar i koncernföretag  
Moderbolaget**

Namn	Kapital- andel	Rösträtts- andel	Antal andelar	Bokfört värde
Mantum Holding AB	10%	52%	1 000	4 000 000
Nosign Holding AB	74,8%	74,8%	110 001	14 331 950
Veddige Åkeriaktiebolag	100%	100%	200	3 350 000
				<b>21 681 950</b>

	Org.nr	Säte	Just EK	Resultat
Mantum Holding AB	556790-9675	Varberg	19 384 513	3 224
Nosign Holding AB	556789-7516	Varberg	16 572 255	95
Veddige Åkeriaktiebolag	556090-5993	Varberg	4 367 478	1 566 898

**Not 26 Obeskattade reserver  
Moderbolaget**

	2023-12-31	2022-12-31
Periodiseringsfond 2017	0	70 000
Periodiseringsfond 2018	61 000	61 000
Periodiseringsfond 2019	79 000	79 000
Periodiseringsfond 2020	270 000	270 000
Periodiseringsfond 2021	220 000	220 000
Periodiseringsfond 2022	165 000	165 000
Periodiseringsfond 2023	760 000	0
		<b>865 000</b>
		<b>1 555 000</b>

**Not 27 Eventualförpliktelser  
Moderbolaget**

	2023-12-31	2022-12-31
Efterborgensförbindelse till förmån för dotterföretag	148 620 000	93 340 000
		<b>93 340 000</b>
		<b>148 620 000</b>

**Not 28 Väsentliga händelser efter räkenskapsårets slut  
Koncernen  
Moderbolaget**

Rådande konjunkturläge samt räntenivå är osäkerhetsfaktorer för koncernen och moderbolaget. Det är dock svårt att bedöma dess långsiktiga effekter på koncernens och moderbolagets fortsatta utveckling.


**Not 29 Ställda säkerheter  
Koncernen**

	2023-12-31	2022-12-31
<b>För skulder till kreditinstitut:</b>		
Företagsinteckningar	35 625 000	35 625 000
Fastighetsinteckningar	7 400 000	7 400 000
Maskiner och inventarier med äganderättsförbehåll	107 076 734	145 787 810
Pantsatta kundfordringar	53 017 305	82 842 307
Pantsatta aktier i dotterföretag	19 132 896	6 120 278
	<b>222 251 935</b>	<b>277 775 395</b>

**Moderbolaget**

	2023-12-31	2022-12-31
<b>För skulder till kreditinstitut:</b>		
Pantsatta aktier i dotterföretag	18 211 950	0
	<b>18 211 950</b>	<b>0</b>

Varberg den 29 februari 2024



Mikael Arnudd  
Ordförande



Greger Strömqvist



Rasmus Strömqvist




Pontus Strömqvist



Frida Strömqvist

Min revisionsberättelse har lämnats den 30 april 2024



Henrik Ahlgren  
Auktoriserad revisor

# Revisionsberättelse

Till bolagsstämman i CBL Invest AB  
Org.nr 556816-4965

## Rapport om årsredovisningen och koncernredovisningen

### *Uttalanden*

Jag har utfört en revision av årsredovisningen och koncernredovisningen för CBL Invest AB för räkenskapsåret 2023.

Enligt min uppfattning har årsredovisningen och koncernredovisningen upprättats i enlighet med årsredovisningslagen och ger en i alla väsentliga avseenden rättvisande bild av moderbolagets och koncernens finansiella ställning per den 2023-12-31 och av dessas finansiella resultat och kassaflöde för året enligt årsredovisningslagen. Förvaltningsberättelsen är förenlig med årsredovisningens och koncernredovisningens övriga delar.

Jag tillstyrker därför att bolagsstämman fastställer resultaträkningen och balansräkningen för moderbolaget och koncernen.

### *Grund för uttalanden*

Jag har utfört revisionen enligt International Standards on Auditing (ISA) och god revisionssed i Sverige. Mitt ansvar enligt dessa standarder beskrivs närmare i avsnittet *Revisorns ansvar*. Jag är oberoende i förhållande till moderbolaget och koncernen enligt god revisorssed i Sverige och har i övrigt fullgjort mitt yrkesetiska ansvar enligt dessa krav.

Jag anser att de revisionsbevis jag har inhämtat är tillräckliga och ändamålsenliga som grund för mina uttalanden.

### *Styrelsens och verkställande direktörens ansvar*

Det är styrelsen och verkställande direktören som har ansvaret för att årsredovisningen och koncernredovisningen upprättas och att de ger en rättvisande bild enligt årsredovisningslagen. Styrelsen och verkställande direktören ansvarar även för den interna kontroll som de bedömer är nödvändig för att upprätta en årsredovisning och koncernredovisning som inte innehåller några väsentliga felaktigheter, vare sig dessa beror på oegentligheter eller misstag.

Vid upprättandet av årsredovisningen och koncernredovisningen ansvarar styrelsen och verkställande direktören för bedömningen av bolagets och koncernens förmåga att fortsätta verksamheten. De upplyser, när så är tillämpligt, om förhållanden som kan påverka förmågan att fortsätta verksamheten och att använda antagandet om fortsatt drift. Antagandet om fortsatt drift tillämpas dock inte om styrelsen och verkställande direktören avser att likvidera bolaget, upphöra med verksamheten eller inte har något realistiskt alternativ till att göra något av detta. *nk*

### *Revisorns ansvar*

Mina mål är att uppnå en rimlig grad av säkerhet om huruvida årsredovisningen och koncernredovisningen som helhet inte innehåller några väsentliga felaktigheter, vare sig dessa beror på oegentligheter eller misstag, och att lämna en revisionsberättelse som innehåller mina uttalanden. Rimlig säkerhet är en hög grad av säkerhet, men är ingen garanti för att en revision som utförs enligt ISA och god revisionssed i Sverige alltid kommer att upptäcka en väsentlig felaktighet om en sådan finns. Felaktigheter kan uppstå på grund av oegentligheter eller misstag och anses vara väsentliga om de enskilt eller tillsammans rimligen kan förväntas påverka de ekonomiska beslut som användare fattar med grund i årsredovisningen och koncernredovisningen.

Som del av en revision enligt ISA använder jag professionellt omdöme och har en professionellt skeptisk inställning under hela revisionen. Dessutom:

- identifierar och bedömer jag riskerna för väsentliga felaktigheter i årsredovisningen och koncernredovisningen, vare sig dessa beror på oegentligheter eller misstag, utformar och utför granskningsåtgärder bland annat utifrån dessa risker och inhämtar revisionsbevis som är tillräckliga och ändamålsenliga för att utgöra en grund för mina uttalanden. Risken för att inte upptäcka en väsentlig felaktighet till följd av oegentligheter är högre än för en väsentlig felaktighet som beror på misstag, eftersom oegentligheter kan innefatta agerande i maskopi, förfalskning, avsiktliga utelämnanden, felaktig information eller åsidosättande av intern kontroll.
- skaffar jag mig en förståelse av den del av bolagets interna kontroll som har betydelse för min revision för att utforma granskningsåtgärder som är lämpliga med hänsyn till omständigheterna, men inte för att uttala mig om effektiviteten i den interna kontrollen.
- utvärderar jag lämpligheten i de redovisningsprinciper som används och rimligheten i styrelsens och verkställande direktörens uppskattningar i redovisningen och tillhörande upplysningar.
- drar jag en slutsats om lämpligheten i att styrelsen och verkställande direktören använder antagandet om fortsatt drift vid upprättandet av årsredovisningen och koncernredovisningen. Jag drar också en slutsats, med grund i de inhämtade revisionsbevisen, om huruvida det finns någon väsentlig osäkerhetsfaktor som avser sådana händelser eller förhållanden som kan leda till betydande tvivel om bolagets och koncernens förmåga att fortsätta verksamheten. Om jag drar slutsatsen att det finns en väsentlig osäkerhetsfaktor, måste jag i revisionsberättelsen fästa uppmärksamheten på upplysningarna i årsredovisningen och koncernredovisningen om den väsentliga osäkerhetsfaktorn eller, om sådana upplysningar är otillräckliga, modifiera uttalandet om årsredovisningen och koncernredovisningen. Mina slutsatser baseras på de revisionsbevis som inhämtas fram till datumet för revisionsberättelsen. Dock kan framtida händelser eller förhållanden göra att ett bolag och en koncern inte längre kan fortsätta verksamheten.
- utvärderar jag den övergripande presentationen, strukturen och innehållet i årsredovisningen och koncernredovisningen, däribland upplysningarna, och om årsredovisningen och koncernredovisningen återger de underliggande transaktionerna och händelserna på ett sätt som ger en rättvisande bild.
- inhämtar jag tillräckliga och ändamålsenliga revisionsbevis avseende den finansiella informationen för enheterna eller affärsaktiviteterna inom koncernen för att göra ett uttalande avseende koncernredovisningen. Jag ansvarar för styrning, övervakning och utförande av koncernrevisionen. Jag är ensam ansvarig för mina uttalanden.

Jag måste informera styrelsen om bland annat revisionens planerade omfattning och inriktning samt tidpunkten för den. Jag måste också informera om betydelsefulla iakttagelser under revisionen, däribland de eventuella betydande brister i den interna kontrollen som jag identifierat.

## Rapport om andra krav enligt lagar och andra författningar

### *Uttalanden*

Utöver min revision av årsredovisningen och koncernredovisningen har jag även utfört en revision av styrelsens och verkställande direktörens förvaltning för CBL Invest AB för räkenskapsåret 2023 samt av förslaget till dispositioner beträffande bolagets vinst eller förlust.

Jag tillstyrker att bolagsstämman disponerar vinsten enligt förslaget i förvaltningsberättelsen och beviljar styrelsens ledamöter och verkställande direktören ansvarsfrihet för räkenskapsåret.

### *Grund för uttalanden*

Jag har utfört revisionen enligt god revisionssed i Sverige. Mitt ansvar enligt denna beskrivs närmare i avsnittet Revisorns ansvar. Jag är oberoende i förhållande till moderbolaget och koncernen enligt god revisorssed i Sverige och har i övrigt fullgjort mitt yrkesetiska ansvar enligt dessa krav.

Jag anser att de revisionsbevis jag har inhämtat är tillräckliga och ändamålsenliga som grund för mina uttalanden.

### *Styrelsens och verkställande direktörens ansvar*

Det är styrelsen som har ansvaret för förslaget till dispositioner beträffande bolagets vinst eller förlust. Vid förslag till utdelning innefattar detta bland annat en bedömning av om utdelningen är försvarlig med hänsyn till de krav som bolagets och koncernens verksamhetsart, omfattning och risker ställer på storleken av moderbolagets och koncernens egna kapital, konsolideringsbehov, likviditet och ställning i övrigt.


Styrelsen ansvarar för bolagets organisation och förvaltningen av bolagets angelägenheter. Detta innefattar bland annat att fortlöpande bedöma bolagets och koncernens ekonomiska situation och att tillse att bolagets organisation är utformad så att bokföringen, medelsförvaltningen och bolagets ekonomiska angelägenheter i övrigt kontrolleras på ett betryggande sätt. Verkställande direktören ska sköta den löpande förvaltningen enligt styrelsens riktlinjer och anvisningar och bland annat vidta de åtgärder som är nödvändiga för att bolagets bokföring ska fullgöras i överensstämmelse med lag och för att medelsförvaltningen ska skötas på ett betryggande sätt.

### *Revisorns ansvar*

Mitt mål beträffande revisionen av förvaltningen, och därmed mitt uttalande om ansvarsfrihet, är att inhämta revisionsbevis för att med en rimlig grad av säkerhet kunna bedöma om någon styrelseledamot eller verkställande direktören i något väsentligt avseende:


- företagit någon åtgärd eller gjort sig skyldig till någon försummelse som kan föranleda ersättningsskyldighet mot bolaget, eller
- på något annat sätt handlat i strid med aktiebolagslagen, årsredovisningslagen eller bolagsordningen.

Mitt mål beträffande revisionen av förslaget till dispositioner av bolagets vinst eller förlust, och därmed mitt uttalande om detta, är att med rimlig grad av säkerhet bedöma om förslaget är förenligt med aktiebolagslagen.

Rimlig säkerhet är en hög grad av säkerhet, men ingen garanti för att en revision som utförs enligt god revisionssed i Sverige alltid kommer att upptäcka åtgärder eller försummelser som kan föranleda ersättningsskyldighet mot bolaget, eller att ett förslag till dispositioner av bolagets vinst eller förlust inte är förenligt med aktiebolagslagen. 

Som en del av en revision enligt god revisionssed i Sverige använder jag professionellt omdöme och har en professionellt skeptisk inställning under hela revisionen. Granskningen av förvaltningen och förslaget till dispositioner av bolagets vinst eller förlust grundar sig främst på revisionen av räkenskaperna. Vilka tillkommande granskningsåtgärder som utförs baseras på min professionella bedömning med utgångspunkt i risk och väsentlighet. Det innebär att jag fokuserar granskningen på sådana åtgärder, områden och förhållanden som är väsentliga för verksamheten och där avsteg och överträdelser skulle ha särskild betydelse för bolagets situation. Jag går igenom och prövar fattade beslut, beslutsunderlag, vidtagna åtgärder och andra förhållanden som är relevanta för mitt uttalande om ansvarsfrihet. Som underlag för mitt uttalande om styrelsens förslag till dispositioner beträffande bolagets vinst eller förlust har jag granskat om förslaget är förenligt med aktiebolagslagen.

Varberg den 30 april 2024



---

Henrik Ahlgren  
Auktoriserad revisor