

ÅRSREDOVISNING

för

Nos Orna Holding AB

Org.nr. 556900-9037

Styrelsen och verkställande direktören får härmed avlämna årsredovisning för räkenskapsåret 2022-01-01 - 2022-12-31

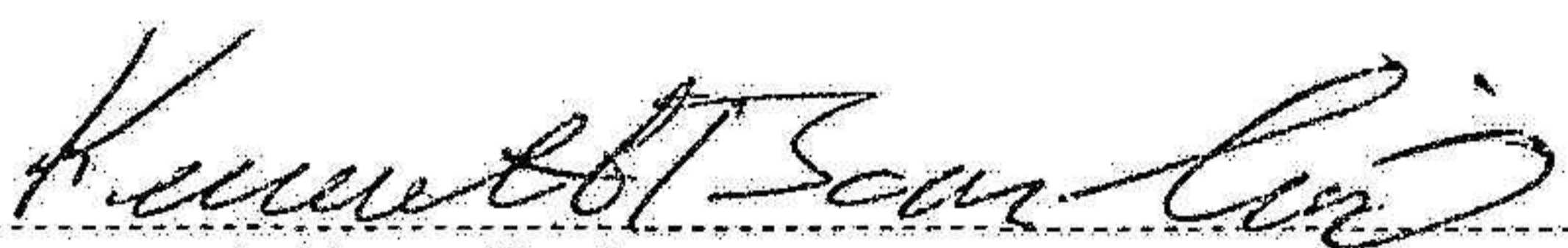
Innehåll	Sida
- förvaltningsberättelse	2
- resultaträkning	4
- balansräkning	5
- kassaflödesanalys	7
- noter	8
- underskrifter	13

Undertecknad styrelseledamot i Nos Orna Holding AB intygar, att resultaträkningen och balansräkningen i årsredovisningen har fastställts på årsstämman den 30 juni 2023.

Stämman beslöt tillika godkänna styrelsens förslag till vinstdisposition.

Jag intygar också att innehållet i årsredovisningen och revisionsberättelsen stämmer överens med originalen.

Halmstad 2023-07-24


Kenneth Banelind

Årsredovisning

och

Koncernredovisning

för

Nos Orna Holding AB

556900-9037

Räkenskapsåret

2022

Styrelsen för Nos Orna Holding AB avger följande årsredovisning och koncernredovisning för räkenskapsåret 2022.

Årsredovisningen är upprättad i svenska kronor, SEK. Om inte annat särskilt anges, redovisas alla belopp i hela kronor (kr). Uppgifter inom parentes avser föregående år.

Förvaltningsberättelse

Information om verksamheten

Företagets verksamhet är förvaltning av aktier i dotterbolag, tillverkning och försäljning av möbler samt därmed förenlig verksamhet.

Verksamheten i dotterbolaget består av tillverkning och försäljning av stoppade möbler i Litauen.

Företaget har sitt säte i Halmstad.

Förväntad framtida utveckling

Åtgärder för att vända omsättning och resultat vidtogs under 2022 och fortsätter under 2023. Kostnaderna minskar genom att materialpriserna har stabiliserats och ligger i nivå med gjorda prisökningar varför läget är stabilt. Åtgärder har utförts i moderbolaget för att minska kostnader under 2023.

De utförda åtgärderna under hösten 2022 och Q1 och Q2 2023 ger resultat, siffrorna pekar uppåt och vi känner att det blir ett betydligt bättre 2023.

Ägarförhållanden

Bolaget ägs till 50 % av Kenneth Banelind och 50 % av Sarunas Norvaisas.

Flerårsöversikt (Tkr)

Koncernen	2022	2021	2020	2019	2018
Nettoomsättning	209 099 840	275 350 024	258 615 076	200 235 996	216 914 240
Resultat efter finansiella poster	-865 038	11 842 494	20 646 420	4 138 419	2 929 892
Balansomslutning	80 105 064	75 483 239	79 218 872	69 620 904	77 205 761
Soliditet (%)	61	67	62	51	44

Moderbolaget	2022	2021	2020	2019	2018
Nettoomsättning	19 116 740	1 870 600	1 725 103	1 723 986	2 031 814
Res. efter finansiella poster	1 774 141	4 556 946	10 189 897	2 238 519	2 314 574
Balansomslutning	4 391 457	8 287 730	12 330 759	4 025 262	4 260 886
Soliditet (%)	58	70	91	80	75

Efter 2 år under pandemin med fantastiska sällsiffror kom verkligheten ifatt möbelbranschen under 2022, höjda materialpriser och vikande försäljning blev påtaglig. De väntade genomslaget av höjda försäljningspriser under Q3 och Q4 uteblev, genom vikandeomsättning samt det faktum att största kunden hade köpt på sig för stora lager. Att inbromsningen skulle komma hade vi i beräkningarna men att den skulle bli så snabb och påtaglig var oväntat.

Koncernen	Aktie- kapital	Övrigt tillskjutet kapital	Annat eget kapital inkl. årets resultat	Totalt
Belopp vid årets ingång	50 000	0	50 519 420	50 569 420
Utdelning			-5 000 000	-5 000 000
Omräkningsdifferens			3 968 576	3 968 576
Årets resultat			-812 610	-812 610
Belopp vid årets utgång	50 000	0	48 675 386	48 725 386

Moderbolaget	Aktie- kapital	Balanserat resultat	Årets resultat	Totalt
Belopp vid årets ingång	50 000	1 160 494	4 556 946	5 767 440
Disposition enligt beslut av årsstämman:		4 556 946	-4 556 946	0
Utdelning		-5 000 000		-5 000 000
Årets resultat			1 774 141	1 774 141
Belopp vid årets utgång	50 000	717 440	1 774 141	2 541 581

Förslag till vinstdisposition

Styrelsen föreslår att till förfogande stående vinstmedel (kronor):

balanserad vinst	717 440
årets vinst	1 774 141
	2 491 581
disponeras så att	
till aktieägare utdelas	2 400 000
i ny räkning överföres	91 581
	2 491 581

Styrelsen föreslås bemyndigas att besluta om tidpunkt då utdelningen skall betalas.

Styrelsen anser att förslaget är förenligt med försiktighetsregeln i 17 kap. 3 § aktiebolagslagen enligt följande redogörelse:
Styrelsens uppfattning är att vinstutdelningen är försvarlig med hänsyn till de krav verksamhetens art, omfattning och risk ställer på storleken på det egna kapitalet, bolagets konsolideringsbehov, likviditet och ställning i övrigt.

Koncernens och moderbolagets resultat och ställning i övrigt framgår av efterföljande resultat- och balansräkningar samt kassaflödesanalyser med noter.

2023072701350

Koncernens Resultaträkning

	Not	2022-01-01 -2022-12-31	2021-01-01 -2021-12-31
Nettoomsättning	2	209 099 840	275 350 024
Kostnad sålda varor		-196 982 936	-253 637 555
Bruttoresultat		12 116 904	21 712 470
Försäljningskostnader		-3 876 688	-3 326 309
Administrationskostnader	3, 4, 5	-17 926 690	-16 998 601
Övriga rörelseintäkter		8 642 902	9 854 413
Övriga rörelsekostnader		-684	-9 208
Rörelseresultat		-1 044 256	11 232 764
Resultat från finansiella poster			
Resultat från andelar i intresseföretag och gemensamt ägda företag		11 328	540 625
Övriga ränteintäkter och liknande resultatposter		172 352	82 752
Räntekostnader och liknande resultatposter		-4 463	-13 647
		179 218	609 729
Resultat efter finansiella poster		-865 038	11 842 493
Skatt på årets resultat	6	52 429	-1 561 553
Årets resultat		-812 610	10 280 940

Koncernens Balansräkning

	Not	2022-12-31	2021-12-31
TILLGÅNGAR			
Anläggningstillgångar			
<i>Immateriella anläggningstillgångar</i>			
Övriga immateriella anläggningstillgångar	7	11	5 369
		11	5 369
<i>Materiella anläggningstillgångar</i>			
Byggnader och mark	8	26 396 294	22 702 481
Maskiner och andra tekniska anläggningar	9	7 225 472	6 606 025
Inventarier, verktyg och installationer	10	2 266 857	498 776
		35 888 623	29 807 282
<i>Finansiella anläggningstillgångar</i>			
Andelar i intresseföretag och gemensamt styrda företag	12, 13	6 371 009	5 779 379
Andra långfristiga värdepappersinnehav	14	456 801	471 610
		6 827 810	6 250 989
Summa anläggningstillgångar		42 716 444	36 063 640
Omsättningstillgångar			
<i>Varulager m m</i>			
Råvaror och förnödenheter		10 902 707	11 761 712
Färdiga varor och handelsvaror		8 791 580	7 437 319
Förskott till leverantörer		1 813 501	2 325 996
		21 507 788	21 525 027
<i>Kortfristiga fordringar</i>			
Kundfordringar		7 333 497	4 834 777
Aktuella skattefordringar		23 990	0
Övriga fordringar		5 481 280	5 458 991
Förutbetalda kostnader och upplupna intäkter	15	250 259	480 080
		13 089 026	10 773 848
<i>Kassa och bank</i>		2 791 806	7 120 724
Summa omsättningstillgångar		37 388 620	39 419 599
SUMMA TILLGÅNGAR		80 105 064	75 483 239

Koncernens Balansräkning

Not

2022-12-31

2021-12-31

EGET KAPITAL OCH SKULDER

Eget kapital

Eget kapital hänförligt till moderföretagets aktieägare

Aktiekapital

50 000

50 000

Annat eget kapital inklusive årets resultat

48 675 386

50 519 420

Eget kapital hänförligt till moderföretagets aktieägare

48 725 386

50 569 420

Summa eget kapital

48 725 386

50 569 420

Kortfristiga skulder

Leverantörsskulder

23 733 848

18 075 975

Skulder till intresseföretag och gemensamt styra företag

4 106 899

3 233 868

Aktuella skatteskulder

0

249 455

Övriga skulder

1 792 399

2 459 981

Upplupna kostnader och förutbetalda intäkter

17

1 746 532

894 540

31 379 678

24 913 819

SUMMA EGET KAPITAL OCH SKULDER

80 105 064

75 483 239

Koncernens Kassaflödesanalys

Not	2022-01-01 -2022-12-31	2021-01-01 -2021-12-31
Den löpande verksamheten		
Resultat efter finansiella poster	-865 038	11 842 494
Justeringar för poster som inte ingår i kassaflödet m.m	3 800 713	4 157 920
Betald skatt	-197 026	-3 475 812
Kassaflöde från den löpande verksamheten före förändringar av rörelsekapital	2 738 649	12 524 602
Kassaflöde från förändringar i rörelsekapital		
Förändring av varulager och pågående arbeten	17 239	-4 576 112
Förändring kundfordringar	-2 498 720	8 736 884
Förändring av kortfristiga fordringar	183 542	-1 204 560
Förändring leverantörsskulder	5 657 873	-1 949 937
Förändring av kortfristiga skulder	1 057 441	873 829
Kassaflöde från den löpande verksamheten	7 156 024	14 404 705
Investeringsverksamheten		
Investeringar i materiella anläggningstillgångar	-7 073 091	-5 591 501
Investeringar i finansiella anläggningstillgångar	-14 809	-126 484
Utdelning från intresseföretag	602 958	1 016 286
Kassaflöde från investeringsverksamheten	-6 484 942	-4 701 699
Finansieringsverksamheten		
Amortering av lån	0	-1 845 072
Utbetald utdelning	-5 000 000	-10 000 000
Kassaflöde från finansieringsverksamheten	-5 000 000	-11 845 072
Årets kassaflöde	-4 328 918	-2 142 065
Likvida medel vid årets början		
Likvida medel vid årets början	7 120 724	9 262 789
Likvida medel vid årets slut	2 791 806	7 120 724

Moderbolagets Resultaträkning

	Not	2022-01-01 -2022-12-31	2021-01-01 -2021-12-31
Rörelsens intäkter			
Nettoomsättning	2	1 911 674	1 870 600
Kostnad sålda varor		0	-100 842
Bruttoresultat		1 911 674	1 769 758
Försäljningskostnader		-1 870 901	-1 553 184
Administrationskostnader		-1 179 690	-972 753
Övriga rörelsekostnader		-684	-9 208
Övriga rörelseintäkter		0	128 000
	3, 4, 5	-3 051 275	-2 407 145
Rörelseresultat	3, 4, 5	-1 139 601	-637 387
Resultat från finansiella poster			
Resultat från andelar i koncernföretag		2 782 075	5 113 450
Övriga ränteintäkter och liknande resultatposter		136 130	82 752
Räntekostnader och liknande resultatposter		-4 463	-1 869
		2 913 742	5 194 333
Resultat efter finansiella poster		1 774 141	4 556 946
Resultat före skatt		1 774 141	4 556 946
Skatt på årets resultat	6	0	0
Årets resultat		1 774 141	4 556 946

Moderbolagets Balansräkning

Not

2022-12-31

2021-12-31

TILLGÅNGAR

Anläggningstillgångar

Immateriella anläggningstillgångar

Övriga immateriella anläggningstillgångar

7	0	0
	0	0

Materiella anläggningstillgångar

Byggnader och mark

8	0	0
---	---	---

Maskiner och andra tekniska anläggningar

9	0	0
---	---	---

Inventarier, verktyg och installationer

10	0	6 658
	0	6 658

Finansiella anläggningstillgångar

Andelar i koncernföretag

11	303 000	303 000
----	---------	---------

Andra långfristiga värdepappersinnehav

14	456 801	456 801
----	---------	---------

	759 801	759 801
--	----------------	----------------

Summa anläggningstillgångar

	759 801	766 459
--	----------------	----------------

Omsättningstillgångar

Kortfristiga fordringar

Kundfordringar

	177 766	154 872
--	---------	---------

Fordringar hos koncernföretag

	2 782 075	5 113 450
--	-----------	-----------

Aktuella skattefordringar

	23 990	49 093
--	--------	--------

Övriga fordringar

	80 360	84 097
--	--------	--------

Förutbetalda kostnader och upplupna intäkter

15	250 259	475 652
----	---------	---------

	3 314 450	5 877 164
--	------------------	------------------

Kassa och bank

	317 206	1 644 107
--	---------	-----------

Summa omsättningstillgångar

	3 631 656	7 521 271
--	------------------	------------------

SUMMA TILLGÅNGAR

	4 391 457	8 287 730
--	------------------	------------------

Moderbolagets Balansräkning

Not

2022-12-31

2021-12-31

EGET KAPITAL OCH SKULDER

Eget kapital

16

Bundet eget kapital

Aktiekapital

50 000

50 000

50 000

50 000

Fritt eget kapital

Balanserad vinst eller förlust

717 440

1 160 494

Årets resultat

1 774 141

4 556 946

2 491 581

5 717 440

Summa eget kapital

2 541 581

5 767 440

Kortfristiga skulder

Leverantörsskulder

17 638

19 120

Övriga skulder

1 752 238

2 421 170

Upplupna kostnader och förutbetalda intäkter

17

80 000

80 000

Summa kortfristiga skulder

1 849 876

2 520 290

SUMMA EGET KAPITAL OCH SKULDER

4 391 457

8 287 730

Ej bokfört resultat

0

0

Moderbolagets Kassaflödesanalys

Not

2022-01-01
-2022-12-31

2021-01-01
-2021-12-31

Den löpande verksamheten

Resultat efter finansiella poster	-1 139 601	-637 387
Justeringar för poster som inte ingår i kassaflödet	138 325	89 791
Betald skatt	25 103	0
Kassaflöde från den löpande verksamheten före förändring av rörelsekapital	-976 173	-547 596

Kassaflöde från förändring av rörelsekapitalet

Förändring av kundfordringar	-22 894	-18 568
Förändring av kortfristiga fordringar	2 560 505	4 964 503
Förändring av leverantörsskulder	-1 483	4 926
Förändring av kortfristiga skulder	-668 931	1 395 098
Kassaflöde från den löpande verksamheten	891 024	5 798 363

Investeringsverksamheten

Förvärv av långfristiga värdepapper	0	-126 484
Utdelning från koncernföretag	2 782 075	5 113 450
Kassaflöde från investeringsverksamheten	2 782 075	4 986 966

Finansieringsverksamheten

Utbetald utdelning	-5 000 000	-10 000 000
Kassaflöde från finansieringsverksamheten	-5 000 000	-10 000 000

Årets kassaflöde

-1 326 901 785 329

Likvida medel vid årets början

Likvida medel vid årets början	1 644 107	858 778
Likvida medel vid årets slut	317 206	1 644 107

Noter

Not 1 Redovisnings- och värderingsprinciper

Allmänna upplysningar

Årsredovisningen och koncernredovisningen är upprättad i enlighet med årsredovisningslagen och BFNAR 2012:1 Årsredovisning och koncernredovisning (K3).

Redovisningsprinciperna är oförändrade jämfört med föregående år.

Intäktsredovisning

Intäkter har tagits upp till verkligt värde av vad som erhållits eller kommer att erhållas och redovisas i den omfattning det är sannolikt att de ekonomiska fördelarna kommer att tillgodogöras bolaget och intäkterna kan beräknas på ett tillförlitligt sätt.

Koncernredovisning

Konsolideringsmetod

Koncernredovisningen har upprättats enligt förvärvsmetoden. Detta innebär att förvärvade verksamheters identifierbara tillgångar och skulder redovisas till marknadsvärde enligt upprättad förvärvsanalys. Överstiger verksamhetens anskaffningsvärde det beräknade marknadsvärdet av de förväntade nettotillgångarna enligt förvärvsanalysen redovisas skillnaden som goodwill.

Intresseföretag och Gemensamt styrt företag

Som intresseföretag räknas sådana företag där företaget har ett betydande men inte bestämmande inflytande. Ett betydande inflytande anses normalt föreligga när företaget äger minst 20 % men inte mer än 50 % av rösterna i ett annat företag.

Redovisning av intresseföretag

Innehav i intresseföretag redovisas i koncernredovisningen enligt kapitalandelsmetoden. Det innebär att en förvärvsanalys upprättas och eventuella över- eller undervärden identifieras. Det koncernmässiga värdet på andelen påverkas under innehavstiden genom avskrivningar på övervärden eller återföring av undervärden. Andelsvärdet påverkas även av resultatandelen i intresseföretaget under innehavstiden, justerat för internvinster och övriga koncernmässiga justeringar. Erhållna utdelningar reducerar det koncernmässiga värdet.

Andel i intresseföretagets resultat efter skatt redovisas på egen rad och påverkar koncernens rörelseresultat.

Transaktioner mellan koncernföretag

Koncerninterna fordringar och skulder samt transaktioner mellan koncernföretag liksom orealiserade vinster elimineras i sin helhet. Orealiserade förluster elimineras också såvida inte transaktionen motsvarar ett nedskrivningsbehov.

Förändring av internvinst under räkenskapsåret har eliminerats i koncernresultaträkningen.

Omräkning av utländska dotterföretag

Utländska dotterföretags bokslut har omräknats enligt dagskursmetoden. Samtliga poster i balansräkningen har omräknats till balansdagskurs. Alla poster i resultaträkningen har omräknats till genomsnittskurs under räkenskapsåret. Differenser som uppkommer redovisas direkt i eget kapital.

Anläggningstillgångar

Immateriella och materiella anläggningstillgångar redovisas till anskaffningsvärde minskat med ackumulerade avskrivningar enligt plan och eventuella nedskrivningar.

Avskrivning sker linjärt över den förväntade nyttjandeperioden med hänsyn till väsentligt restvärde. Följande avskrivningsprocent tillämpas:

Materiella anläggningstillgångar

Byggnader	15
Maskiner och andra tekniska anläggningar	5-10
Inventarier, verktyg och maskiner	3

Varulager

Varulagret har värderats till det lägsta av dess anskaffningsvärde och dess nettoförsäljningsvärde på balansdagen. Med nettoförsäljningsvärde avses varornas beräknade försäljningspris minskat med försäljningskostnader. Den valda värderingsmetoden innebär att inkurans i varulagret har beaktats.

Råvaror samt hel- och halvfabrikat har värderats till det lägsta av anskaffningsvärdet, beräknat enligt först-in-först-ut, och beräknat nettoförsäljningsvärde. I anskaffningsvärdet för egentillverkade halv- och helfabrikat har direkta och indirekta tillverkningskostnader ökat anskaffningsvärdet.

Inkomstskatter

Aktuell skatt

Aktuell skatt avser inkomstskatt för innevarande räkenskapsår samt den del av tidigare räkenskapsårs inkomstskatt som ännu inte redovisats. Aktuell skatt beräknas utifrån den skattesats som gäller per balansdagen.

Kassaflödesanalys

Kassaflödesanalysen upprättas enligt indirekt metod. Det redovisade kassaflödet omfattar endast transaktioner som medfört in- eller utbetalningar.

Som likvida medel klassificerar företaget, förutom kassamedel, disponibla tillgodohavanden hos banker och andra kreditinstitut samt kortfristiga likvida placeringar som är noterade på en marknadsplats och har en kortare löptid än tre månader från anskaffningstidpunkten. Förändringar i spärrade medel redovisas i investeringsverksamheten.

Not 2 Inköp och försäljning inom koncernen

Koncernen

	2022	2021
Nettoomsättningen per rörelsegren		
Andel av försäljning som avser koncernföretag i %	0	0
Andel av inköpen som avser koncernföretag i %	1	1
	1	1

Moderbolaget

	2022	2021
Andel av försäljningen som avser koncernföretag i %	100	100
Andel av inköpen som avser koncernföretag i %	0	0
	100	100

Not 3 Arvode till revisorer

Koncernen

Med revisionsuppdrag avses granskning av årsredovisningen och bokföringen samt styrelsens förvaltning, övriga arbetsuppgifter som det ankommer på bolagets revisor att utföra samt rådgivning eller annat biträde som föranleds av iakttagelser vid sådan granskning eller genomförandet av sådana övriga arbetsuppgifter.

	2022	2021
Baker Tilly Halmstad KB		
Revisionsuppdrag	36 600	35 000
Skatterådgivning	34 800	15 000
Övriga tjänster	4 500	32 000
	75 900	82 000
IDG auditoriai		
Revisionsuppdrag	43 590	26 400
	43 590	26 400

Moderbolaget

Med revisionsuppdrag avses granskning av årsredovisningen och bokföringen samt styrelsens förvaltning, övriga arbetsuppgifter som det ankommer på bolagets revisor att utföra samt rådgivning eller annat biträde som förädlas av iakttagelser vid sådan granskning eller genomförandet av sådana övriga arbetsuppgifter.

	2022	2021
Baker tilly Halmstad KB		
Revisionsuppdrag	36 600	35 000
Skatterådgivning	34 800	15 000
Övriga tjänster	4 500	32 000
	75 900	82 000

Not 4 Anställda och personalkostnader Koncernen

	2022	2021
Medelantalet anställda		
Kvinnor	97	122
Män	60	79
	157	201
Löner och andra ersättningar		
Löner och ersättningar	23 993 561	24 715 366
	23 993 561	24 715 366
Pensionskostnader och sociala kostnader		
Pensionskostnad	707 805	719 764
Sociala kostnader	6 370 285	6 966 431
	7 078 090	7 686 195
Totala löner, ersättningar, sociala kostnader och pensionskostnader	31 071 651	32 401 561
Varav ersättning till VD och styrelse		
Löner och ersättningar inklusive sociala avgifter	2 278 939	1 938 145
Pensionskostnad	64 208	51 408
	2 343 147	1 989 553

Moderbolaget

	2022	2021
Medelantalet anställda		
Kvinnor	1	1
Män	1	1
	2	2
Löner och andra ersättningar		
Löner och ersättningar	1 676 400	1 437 000
Pensionskostnader	121 477	45 848
Sociala kostnader	551 949	451 498
	2 349 826	1 934 346
Varav ersättning till VD och styrelse		
Löner och ersättningar	990 000	758 400
Pensionskostnader	51 408	51 408
Sociala kostnader	320 859	245 744
	1 362 267	1 055 552
Totala löner, ersättningar, sociala kostnader och pensionskostnader	3 712 093	2 989 898

Not 5 Anställda fördelade per land Koncernen

		2022	2021	
Medelantalet anställda fördelade per land				
Sverige	2	(1)	2	(1)
Litauen	155	(96)	199	(121)
	157	(97)	201	(122)

Inom parentes anges medelantalet kvinnor.

Moderbolaget

		2022	2021	
Medelantalet anställda fördelade per land				
Sverige	2	(1)	2	(1)
Litauen	0	(0)	0	(0)
	2	(1)	2	(1)

Inom parentes anges medelantalet kvinnor.

**Not 6 Aktuell och uppskjuten skatt
Koncernen**

	2022	2021
Skatt på årets resultat		
Aktuell skatt	-52 429	1 561 553
Totalt redovisad skatt	-52 429	1 561 553

Avstämning av effektiv skatt

	2022		2021	
	Procent	Belopp	Procent	Belopp
Redovisat resultat före skatt		-865 038		11 842 494
Skatt enligt gällande skattesats		-365 473	20,60	-2 439 554
Ej avdragsgilla kostnader	-0,11	-913	0,02	-1 825
Ej skattepliktiga intäkter	66,25	573 113	-9,78	1 158 708
I år uppkomna underskott	-23,90	-206 727		
Redovisning av tillgång avseende tidigare års underskottsavdrag			1,84	-218 152
Avrundningsdifferens			0,51	-60 730
Skatt dotterbolag		-14 799		
Skatt intressebolag		67 228		
Redovisad effektiv skatt	6,06	52 429	13,19	-1 561 553

Moderbolaget

	2022	2021
Skatt på årets resultat		
Aktuell skatt	0	0
Totalt redovisad skatt	0	0

Avstämning av effektiv skatt

		2022		2021
	Procent	Belopp	Procent	Belopp
Redovisat resultat före skatt		1 774 141		4 556 946
Skatt enligt gällande skattesats	20,60	-365 473	20,60	-938 731
Ej avdragsgilla kostnader	0,05	-913	0,04	-1 825
Ej skattepliktiga intäkter	-32,30	573 113	-25,43	1 158 708
I år uppkomna underskottsavdrag		-206 727		-218 152
Redovisad effektiv skatt	0,00	0	0,00	0

Not 7 Övriga immateriella anläggningstillgångar Koncernen

	2022-12-31	2021-12-31
Ingående anskaffningsvärden	147 942	145 238
Omräkningsdifferens	13 040	2 704
Utgående ackumulerade anskaffningsvärden	160 982	147 942
Ingående avskrivningar	-142 573	-124 174
Årets avskrivningar	-5 571	-15 958
Omräkningsdifferens	-12 827	-2 441
Utgående ackumulerade avskrivningar	-160 971	-142 573
Utgående redovisat värde	11	5 369

Moderbolaget

	2022-12-31	2021-12-31
Ingående anskaffningsvärden	0	0
Utgående ackumulerade anskaffningsvärden	0	0
Utgående redovisat värde	0	0

**Not 8 Byggnader och mark
Koncernen**

	2022-12-31	2021-12-31
Ingående anskaffningsvärden	28 180 755	24 676 503
Inköp	3 325 359	3 020 472
Omräkningdifferens	2 483 855	483 780
Utgående ackumulerade anskaffningsvärden	33 989 969	28 180 755
Ingående avskrivningar	-5 478 574	-3 906 584
Omklassificeringar		0
Årets avskrivningar	-1 559 692	-1 486 948
Omräkningdifferens	-555 708	-84 742
Utgående ackumulerade avskrivningar	-7 593 974	-5 478 274
Utgående redovisat värde	26 395 995	22 702 481

Moderbolaget

	2022-12-31	2021-12-31
Ingående anskaffningsvärden	0	0
Utgående ackumulerade anskaffningsvärden	0	0
Ingående avskrivningar	0	0
Utgående ackumulerade avskrivningar	0	0
Utgående redovisat värde	0	0

**Not 9 Maskiner och andra tekniska anläggningar
Koncernen**

	2022-12-31	2021-12-31
Ingående anskaffningsvärden	15 840 690	13 587 864
Inköp	2 509 331	1 999 881
Försäljningar/utrangeringar	-18 918	
Omräkningdifferens	1 377 305	252 945
Utgående ackumulerade anskaffningsvärden	19 708 408	15 840 690
Ingående avskrivningar	-9 234 665	-6 901 887
Försäljningar/utrangeringar	18 896	
Årets avskrivningar	-2 361 800	-2 186 622
Omräkningdifferens	-905 367	-146 156
Utgående ackumulerade avskrivningar	-12 482 936	-9 234 665
Utgående redovisat värde	7 225 472	6 606 025

Moderbolaget

	2022-12-31	2021-12-31
Ingående anskaffningsvärden	0	0
Utgående ackumulerade anskaffningsvärden	0	0
Ingående avskrivningar	0	0
Utgående ackumulerade avskrivningar	0	0
Utgående redovisat värde	0	0

**Not 10 Inventarier, verktyg och installationer
Koncernen**

	2022-12-31	2021-12-31
Ingående anskaffningsvärden	2 429 513	2 747 848
Inköp	2 259 779	87 368
Försäljningar/utrangeringar	-1 002 460	-456 856
Omräkningsdifferens	214 138	51 153
Utgående ackumulerade anskaffningsvärden	3 900 970	2 429 513
Ingående avskrivningar	-1 930 737	-2 082 567
Försäljningar/utrangeringar	827 033	37 189
Årets avskrivningar	-337 238	-228 808
Omräkningsdifferens	-193 171	343 449
Utgående ackumulerade avskrivningar	-1 634 113	-1 930 737
Utgående redovisat värde	2 266 857	498 776

Moderbolaget

	2022-12-31	2021-12-31
Ingående anskaffningsvärden	51 569	51 569
Utgående ackumulerade anskaffningsvärden	51 569	51 569
Ingående avskrivningar	-44 911	-36 003
Årets avskrivningar	-6 658	-8 908
Utgående ackumulerade avskrivningar	-51 569	-44 911
Utgående redovisat värde	0	6 658

**Not 11 Specifikation andelar i koncernföretag
Moderbolaget**

Namn	Kapital- andel	Rösträtts- andel	Antal andelar	Bokfört värde
UAB Kensa	100 %	100	100	303 000 303 000
UAB Kensa	Org.nr 302542006	Säte Litauen		

**Not 12 Specifikation andelar i intresseföretag och gemensamt styrda företag
Koncernen**

Namn	Kapital- andel	Rösträtts- andel	Antal andelar	Bokfört värde
UAB Newline Furniture 301057637 Litauen	50	50	50	6 371 009 6 371 009

**Not 13 Finansiella anläggningstillgångar
Koncernen**

	2022-12-31	2021-12-31
Ingående anskaffningsvärden	5 779 379	6 212 872
Årets anskaffningar	591 630	0
Årets avyttring	0	-433 493
Utgående ackumulerade anskaffningsvärden	6 371 009	5 779 379
Utgående redovisat värde	6 371 009	5 779 379

**Not 14 Andra långfristiga värdepappersinnehav
Koncernen**

	2022-12-31	2021-12-31
Ingående anskaffningsvärden	471 610	330 317
Inköp	0	141 293
Omräkningsdifferens	-14 809	0
Utgående ackumulerade anskaffningsvärden	456 801	471 610
Utgående redovisat värde	456 801	471 610

Moderbolaget

	2022-12-31	2021-12-31
Ingående anskaffningsvärden	456 801	330 317
Inköp		126 484
Utgående ackumulerade anskaffningsvärden	456 801	456 801
Utgående redovisat värde	456 801	456 801

**Not 15 Förutbetalda kostnader och upplupna intäkter
Koncernen**

	2022-12-31	2021-12-31
Förutbetalda hyror och leasingavgifter	202 500	390 625
Övriga poster	47 759	89 455
	250 259	480 080

Moderbolaget

	2022-12-31	2021-12-31
Förutbetalda hyror och leasingavgifter	202 500	390 625
Övriga förutbetalda kostnader	47 759	85 000
	250 259	475 625

**Not 16 Antal aktier och kvotvärde
Moderbolaget**

Namn	Antal aktier	Kvot- värde
Antal/värde vid årets ingång och utgång	500	100
	500	

**Not 17 Upplupna kostnader och förutbetalda intäkter
Koncernen**


	2022-12-31	2021-12-31
Övriga upplupna kostnader	80 000	80 000
Upplupna personalrelaterade kostnader	1 666 532	814 540
	1 746 532	894 540

Moderbolaget


	2022-12-31	2021-12-31
Övriga upplupna kostnader	80 000	80 000
	80 000	80 000

2023072701368

Halmstad den 29 juni 2023



Kenneth Banelind
Verkställande direktör

Sarunas Norvaisas



2023072701369

Mitt revisionsberättelse har lämnats den 30 juni 2023


Helena Wallenborg
Auktoriserad revisor

REVISIONSBERÄTTELSE

Till bolagsstämman i Nos Orna Holding AB
Org.nr. 556900-9037

Rapport om årsredovisningen och koncernredovisningen

Uttalanden

Jag har utfört en revision av årsredovisningen och koncernredovisningen för Nos Orna Holding AB för år 2022.

Enligt min uppfattning har årsredovisningen och koncernredovisningen upprättats i enlighet med årsredovisningslagen och ger en i alla väsentliga avseenden rättvisande bild av moderbolagets och koncernens finansiella ställning per den 31 december 2022 och av dessas finansiella resultat för året enligt årsredovisningslagen. Förvaltningsberättelsen är förenlig med årsredovisningens och koncernredovisningens övriga delar.

Jag tillstyrker därför att bolagsstämman fastställer resultaträkningen och balansräkningen för moderbolaget och för koncernen.

Grund för uttalanden

Jag har utfört revisionen enligt International Standards on Auditing (ISA) och god revisionssed i Sverige. Mitt ansvar enligt dessa standarder beskrivs närmare i avsnittet "Revisorns ansvar". Jag är oberoende i förhållande till moderbolaget och koncernen enligt god revisorssed i Sverige och har i övrigt fullgjort mitt yrkesetiska ansvar enligt dessa krav.

Jag anser att de revisionsbevis jag har inhämtat är tillräckliga och ändamålsenliga som grund för mina uttalanden.

Styrelsens och verkställande direktörens ansvar

Det är styrelsen och verkställande direktören som har ansvaret för att årsredovisningen och koncernredovisningen upprättas och att de ger en rättvisande bild enligt årsredovisningslagen. Styrelsen och verkställande direktören ansvarar även för den interna kontroll som de bedömer är nödvändig för att upprätta en årsredovisning och koncernredovisning som inte innehåller några väsentliga felaktigheter, vare sig dessa beror på oegentligheter eller misstag.

Vid upprättandet av årsredovisningen och koncernredovisningen ansvarar styrelsen och verkställande direktören för bedömningen av bolagets och koncernens förmåga att fortsätta verksamheten. De upplyser, när så är tillämpligt, om förhållanden som kan påverka förmågan att fortsätta verksamheten och att använda antagandet om fortsatt drift. Antagandet om fortsatt drift tillämpas dock inte om styrelsen och verkställande direktören avser att likvidera bolaget, upphöra med verksamheten eller inte har något realistiskt alternativ till att göra något av detta.

Revisorns ansvar

Mina mål är att uppnå en rimlig grad av säkerhet om huruvida årsredovisningen och koncernredovisningen som helhet inte innehåller några väsentliga felaktigheter, vare sig dessa beror på oegentligheter eller misstag, och att lämna en revisionsberättelse som innehåller mina uttalanden. Rimlig säkerhet är en hög grad av säkerhet, men är ingen garanti för att en revision som utförs enligt ISA och god revisionssed i Sverige alltid kommer att upptäcka en väsentlig felaktighet om en sådan finns. Felaktigheter kan uppstå på grund av oegentligheter eller misstag och anses vara väsentliga om de enskilt eller tillsammans rimligen kan förväntas påverka de ekonomiska beslut som användare fattar med grund i årsredovisningen och koncernredovisningen.

Som del av en revision enligt ISA använder jag professionellt omdöme och har en professionellt skeptisk inställning under hela revisionen. Dessutom:

- identifierar och bedömer jag riskerna för väsentliga felaktigheter i årsredovisningen och koncernredovisningen, vare sig dessa beror på oegentligheter eller misstag, utformar och utför granskningsåtgärder bland annat utifrån dessa risker och inhämtar revisionsbevis som är tillräckliga och ändamålsenliga för att utgöra en grund för mina uttalanden. Risker för att inte upptäcka en väsentlig felaktighet till följd av oegentligheter är högre än för en väsentlig felaktighet som beror på misstag, eftersom oegentligheter kan innefatta agerande i maskopi, förfalskning, avsiktliga utelämnanden, felaktig information eller åsidosättande av intern kontroll.
- skaffar jag mig en förståelse av den del av bolagets interna kontroll som har betydelse för min revision för att utforma granskningsåtgärder som är lämpliga med hänsyn till omständigheterna, men inte för att uttala mig om effektiviteten i den interna kontrollen.
- utvärderar jag lämpligheten i de redovisningsprinciper som används och rimligheten i styrelsens och verkställande direktörens uppskattningar i redovisningen och tillhörande upplysningar.
- drar jag en slutsats om lämpligheten i att styrelsen och verkställande direktören använder antagandet om fortsatt drift vid upprättandet av årsredovisningen och koncernredovisningen. Jag drar också en slutsats, med grund i de inhämtade revisionsbevisen, om huruvida det finns någon väsentlig osäkerhetsfaktor som avser sådana händelser eller förhållanden som kan leda till betydande tvivel om bolagets och koncernens förmåga att fortsätta verksamheten. Om jag drar slutsatsen att det finns en väsentlig osäkerhetsfaktor, måste jag i revisionsberättelsen fästa uppmärksamheten på upplysningarna i årsredovisningen och koncernredovisningen om den väsentliga osäkerhetsfaktorn eller, om sådana upplysningar är otillräckliga, modifiera uttalandet om årsredovisningen och koncernredovisningen. Mina slutsatser baseras på de revisionsbevis som inhämtas fram till datumet för revisionsberättelsen. Dock kan framtida händelser eller förhållanden göra att ett bolag och en koncern inte längre kan fortsätta verksamheten.
- utvärderar jag den övergripande presentationen, strukturen och innehållet i årsredovisningen och koncernredovisningen, däribland upplysningarna, och om årsredovisningen och koncernredovisningen återger de underliggande transaktionerna och händelserna på ett sätt som ger en rättvisande bild.
- inhämtar jag tillräckliga och ändamålsenliga revisionsbevis avseende den finansiella informationen i enheterna eller affärsaktiviteterna inom koncernen för att göra ett uttalande avseende koncernredovisningen. Jag ansvarar för styrning, övervakning och utförande av koncernrevisionen. Jag är ensam ansvarig för mina uttalanden.

Jag måste informera styrelsen om bland annat revisionens planerade omfattning och inriktning samt tidpunkten för den. Jag måste också informera om betydelsefulla iakttagelser under revisionen, däribland de eventuella betydande brister i den interna kontrollen som jag identifierat.

Rapport om andra krav enligt lagar och andra författningar

Uttalanden

Utöver min revision av årsredovisningen och koncernredovisningen har jag även utfört en revision av styrelsens och verkställande direktörens förvaltning för Nos Orna Holding AB för år 2022 samt av förslaget till dispositioner beträffande bolagets vinst eller förlust.

Jag tillstyrker att bolagsstämman disponerar vinsten enligt förslaget i förvaltningsberättelsen och beviljar styrelsens ledamöter och verkställande direktören ansvarsfrihet för räkenskapsåret.

Grund för uttalanden

Jag har utfört revisionen enligt god revisions sed i Sverige. Mitt ansvar enligt denna beskrivs närmare i avsnittet "Revisorns ansvar". Jag är oberoende i förhållande till moderbolaget och koncernen enligt god revisors sed i Sverige och har i övrigt fullgjort mitt yrkesetiska ansvar enligt dessa krav.

Jag anser att de revisionsbevis jag har inhämtat är tillräckliga och ändamålsenliga som grund för mina uttalanden.

Styrelsens och verkställande direktörens ansvar

Det är styrelsen som har ansvaret för förslaget till dispositioner beträffande bolagets vinst eller förlust. Vid förslag till utdelning innefattar detta bland annat en bedömning av om utdelningen är försvarlig med hänsyn till de krav som bolagets och koncernens verksamhetsart, omfattning och risker ställer på storleken av bolagets och koncernens egna kapital, konsolideringsbehov, likviditet och ställning i övrigt.

Styrelsen ansvarar för bolagets organisation och förvaltningen av bolagets angelägenheter. Detta innefattar bland annat att fortlöpande bedöma bolagets och koncernens ekonomiska situation och att tillse att bolagets organisation är utformad så att bokföringen, medelsförvaltningen och bolagets ekonomiska angelägenheter i övrigt kontrolleras på ett betryggande sätt. Verkställande direktören ska sköta den löpande förvaltningen enligt styrelsens riktlinjer och anvisningar och bland annat vidta de åtgärder som är nödvändiga för att bolagets bokföring ska fullgöras i överensstämmelse med lag och för att medelsförvaltningen ska skötas på ett betryggande sätt.

Revisorns ansvar

Mitt mål beträffande revisionen av förvaltningen, och därmed mitt uttalande om ansvarsfrihet, är att inhämta revisionsbevis för att med en rimlig grad av säkerhet kunna bedöma om någon styrelseledamot eller verkställande direktören i något väsentligt avseende:

- företagit någon åtgärd eller gjort sig skyldig till någon försummelse som kan föranleda ersättningsskyldighet mot bolaget, eller
- på något annat sätt handlat i strid med aktiebolagslagen, årsredovisningslagen eller bolagsordningen.

Mitt mål beträffande revisionen av förslaget till dispositioner av bolagets vinst eller förlust, och därmed mitt uttalande om detta, är att med rimlig grad av säkerhet bedöma om förslaget är förenligt med aktiebolagslagen.

Rimlig säkerhet är en hög grad av säkerhet, men ingen garanti för att en revision som utförs enligt god revisions sed i Sverige alltid kommer att upptäcka åtgärder eller försummelser som kan föranleda ersättningsskyldighet mot bolaget, eller att ett förslag till dispositioner av bolagets vinst eller förlust inte är förenligt med aktiebolagslagen.

Som en del av en revision enligt god revisions sed i Sverige använder jag professionellt omdöme och har en professionellt skeptisk inställning under hela revisionen. Granskningen av förvaltningen och förslaget till dispositioner av bolagets vinst eller

förlust grundar sig främst på revisionen av räkenskaperna. Vilka tillkommande granskningsåtgärder som utförs baseras på min professionella bedömning med utgångspunkt i risk och väsentlighet. Det innebär att jag fokuserar granskningen på sådana åtgärder, områden och förhållanden som är väsentliga för verksamheten och där avsteg och överträdelser skulle ha särskild betydelse för bolagets situation. Jag går igenom och prövar fattade beslut, beslutsunderlag, vidtagna åtgärder och andra förhållanden som är relevanta för mitt uttalande om ansvarsfrihet. Som underlag för mitt uttalande om styrelsens förslag till dispositioner beträffande bolagets vinst eller förlust har jag granskat styrelsens motiverade yttrande samt ett urval av underlagen för detta för att kunna bedöma om förslaget är förenligt med aktiebolagslagen.

Anmärkning

Bolaget har under året vid ett antal tillfällen inte betalat skatter och avgifter i rätt tid. Styrelsen och verkställande direktören har därmed inte fullgjort sina skyldigheter enligt aktiebolagslagen. Försummelsen har dock inte medfört någon skada för bolaget utöver drojsmålsränta.

Halimstad den 30 juni 2023

Helena Wallenborg

Auktoriserad revisor