

**Årsredovisning**  
och  
**Koncernredovisning**  
för  
**VENI Energy Group Holding AB**  
559242-0102

Räkenskapsåret  
2021-01-01 - 2021-12-31

Styrelsens säte: Göteborg  
Företagets redovisningsvaluta: Svenska kronor (SEK)  
Alla belopp redovisas, om inget annat anges, i tusentals kronor (tkr)

**Fastställelseintyg**

Undertecknad styrelseledamot i VENI Energy Group <sup>VD</sup> <sup>Holding</sup> AB intygar att resultaträkningen och balansräkningen i årsredovisningen för moderbolaget samt koncernresultaträkningen och koncernbalansräkningen har fastställts på årsstämma den 30.06.2022. Årsstämman beslutade att godkänna styrelsens förslag till resultatdisposition. Jag intygar också att innehållet i årsredovisningen och revisionsberättelsen stämmer överens med originalen.

Drammen

  
Kjell Martin Grimeland

Styrelsen för VENI Energy Group Holding AB avger följande årsredovisning och koncernredovisning för räkenskapsåret 2021-01-01 - 2021-12-31, vilket är företagets andra verksamhetsår.

Årsredovisningen är upprättad i svenska kronor, SEK. Om inte annat särskilt anges, redovisas alla belopp i tusentals kronor (Tkr). Uppgifter inom parentes avser föregående år.

## Förvaltningsberättelse

### Information om verksamheten

VENI Energy Group Holding AB är moderbolag i en koncern med totalt 17 dotterbolag. Huvudverksamheten är i Norge, Sverige och Finland. Gruppen arbetar främst inom energirelaterad tjänsteverksamhet, och är indelat i 4 affärsområden: Energy Sourcing, Metering Management, Energy Audit och Telemarketing.

När det gäller Energy Sourcing inriktar koncernen sig mot små och medelstora kunder och har en etablerad kundbas på ungefär 35.000 kunder. Bolaget erbjuder garanterade energipriser och levererar tjänster såsom grön energi. Bolaget har under 2021 förvärvat Greene Finland Oy, med dotterbolaget Greene Sweden AB. Förvärvet styrkar ytterligare koncernens position som det ledande nordiska bolaget inom Energy Sourcing.

När det gäller Metering Management, ingår koncernen avtal om individuell mätning och debitering (IMD) och energiuppföljning med ägare av större näringsfastigheter med många hyresgäster, där det projekteras mätstruktur, installeras mätutrustning och etableras kunduppföljning samt övervakning av energiförbrukning. VENI Metering AB ansvarar för den totala elbalansen i fastigheterna samt debiterar näthyra, och möjlighet för elleverans, till samtliga hyresgäster. Koncernen riktar sig mot kunder som önskar att ta kontroll över sin energiförbrukning och reducera sina energikostnader.

När det gäller Energy Audit kontrollerar koncernen om kunden har erhållit korrekt fakturering från elleverantören och om koncernen finner fel på faktureringen kan kunder kräva återbetalning. Besparingen delas mellan koncernen och kunden.

När det gäller Telemarketing, levererar koncernen försäljningstjänster till externa kunder, främst inom telekom, samt koncernens egna tjänster.

Bolaget har sitt säte i Göteborg

### Ägarförhållanden

VENI Energy Group Holding AB ägs av Norvestor VII LLP samt anställda i koncernen.

### Organisation och marknad

Koncernen har vid utgången av 2021 262 anställda.

Koncernen har under 2021 ökad försäljning och lönsamhet. De fasta driftskostnaderna beräknas bibehållas på ungefär samma nivå. Styrelsen har tilltro till en positiv framtida utveckling.

Styrelsen anser att de finansiella rapporterna ger en rättvis bild av VENI Energy Group Holding ABs och koncernens tillgångar, skulder, finansiella ställning och resultat.

## Risikfaktorer

### Marknadsrisk

Koncernen har få direkta konkurrerande bolag inom kärnverksamheten, men är exponerad för att kunderna väljer andra lösningar för att täcka sina behov.

### Finansiell risk

Försäljning och inköp sker huvudsakligen i norska och svenska kronor, samt euro. Koncernen har räntebärande skulder med flytande ränta (NIBOR/STIBOR/EURIBOR plus marginal). Delar av skulderna är säkrad med en ränteswap. Koncernen säkrar priset på kundernas förväntade framtida elförbrukning, och använder förutom detta inte andra finansiella säkringsinstrument.

### Kreditrisk

Risken för att motparten inte har ekonomiska förutsättningar att fullgöra sina förpliktelser anses vara låg, eftersom det historiskt har varit små förluster på fordringar.

### Likviditetsrisk

Styrelsen anser att bolaget och koncernens likviditet är god.

2022070754580

### Flerårsöversikt (Tkr)

Koncernen	2021	2020 (11 mån)
Nettoomsättning	1 158 670	353 861
Resultat efter finansiella poster	-34 738	-85 683
Balansomslutning	2 890 965	2 506 151
Antal anställda	223	242
Soliditet (%)	47 %	53 %
<b>Moderbolaget</b>	<b>2021</b>	<b>2020 (11 mån)</b>
Resultat efter finansiella poster	-379	-1 057
Balansomslutning	1 458 199	1 457 297
Soliditet (%)	99,9 %	99,9 %

### Förändring av eget kapital

Koncernen	Aktie- kapital	Övrigt tillskjutet kapital	Annat eget kapital inkl. årets resultat	Totalt
Belopp vid årets ingång	5 012	1 453 100	-132 477	1 325 635
Omräkningsdifferens			104 629	104 629
Årets resultat			-76 745	-76 745
<b>Belopp vid årets utgång</b>	<b>5 012</b>	<b>1 453 100</b>	<b>-104 593</b>	<b>1 353 519</b>
<b>Moderbolaget</b>	<b>Aktie- kapital</b>	<b>Overkurs- fond</b>	<b>Annat eget kapital inkl. årets resultat</b>	<b>Totalt</b>
Belopp vid årets ingång	5 012	1 453 100	-1 057	1 457 055
Årets resultat			268	268
<b>Belopp vid årets utgång</b>	<b>5 012</b>	<b>1 453 099</b>	<b>-789</b>	<b>1 457 322</b>

### Dispositioner beträffande vinst eller förlust

Belopp i tkr

Styrelsen föreslår att till förfogande stående medel:

Overkursfond	1 453 100
Balanserat resultat	-1 057
Årets resultat	268
<b>Totalt</b>	<b>1 452 310</b>
Disponeras för	
Balanseras i ny räkning	1 452 310

Koncernens och moderbolagets resultat och ställning i övrigt framgår av efterföljande resultat- och balansräkningar samt kassaflödesanalyser med noter.



**Kocernens  
Resultaträkning**

Tkr

	Not	2021-01-01- 2021-12-31	2020-02-12- 2020-12-31 (11 mån)
Nettoomsättning	2	1 158 670	353 861
Övriga rörelseintäkter		1 718	-
		<b>1 160 388</b>	<b>353 861</b>
<b>Rörelsens kostnader</b>			
Råvaror och förnödenheter		-664 706	-95 859
Personalkostnader	4	-163 664	-99 149
Avskrivningar och nedskrivningar av materiella och immateriella anläggningstillgångar	9,10,11	-267 189	-129 374
Övriga externa kostnader	3	-83 561	-66 142
		<b>-1 179 120</b>	<b>-390 524</b>
<b>Rörelseresultat</b>		<b>-18 732</b>	<b>-36 663</b>
<b>Resultat från finansiella poster</b>			
Övriga ränteintäkter och liknande resultatposter	5	29 763	10 437
Räntekostnader och liknande resultatposter	6	-45 769	-60 457
<b>Netto finansiella poster</b>		<b>-16 006</b>	<b>-50 020</b>
<b>Resultat efter finansiella poster</b>		<b>-34 738</b>	<b>-86 683</b>
<b>Resultat före skatt</b>		<b>-34 738</b>	<b>-86 683</b>
Skatt på årets resultat	8	-39 401	-22 997
Uppskjuten skatt		-2 606	-1 123
<b>Årets resultat</b>		<b>-76 745</b>	<b>-110 803</b>
Hänförligt till moderföretagets aktieägare		-76 745	-110 803

**Koncernens**

**Balansräkning**

Not 2021-12-31 2020-12-31

Tkr

**TILLGÅNGAR**

**Anläggningstillgångar**

**Immateriella anläggningstillgångar**

Koncessioner, patent, licenser, varumärken  
samt liknande rättigheter

9 16 693 12 778

Goodwill

10 2 290 278 2 294 387

**2 306 971 2 307 165**

**Materiella anläggningstillgångar**

Utrustning och övriga inventarier

11 20 960 19 115

**20 960 19 115**

**Finansiella anläggningstillgångar**

Andra långfristiga fordringar

14 - 135

**-0 135**

**Summa anläggningstillgångar**

**2 327 930 2 326 415**

**Omsättningstillgångar**

**Varulager m m**

Råvaror och förnödenheter

3 784 1 548

**Kortfristiga fordringar**

Kundfordringar

60 509 40 376

Övriga fordringar

41 885 2 230

Förutbetalda kostnader och upplupna intäkter

15 409 126 133 639

**511 520 176 245**

**Kassa och bank**

13 47 730 1 944

**563 035 179 736**

**SUMMA TILLGÅNGAR**

**2 890 965 2 506 151**

**Koncernens  
Balansräkning**

	Not	2021-12-31	2020-12-31
Tkr			
<b>EGET KAPITAL OCH SKULDER</b>			
<b>Eget kapital</b>	19		
<b>Eget kapital hänförligt till moderföretagets aktieägare</b>			
Aktiekapital		5 012	5 012
Övrigt tillskjutet kapital		1 453 100	1 453 100
Annat eget kapital inklusive årets resultat		-104 592	-132 477
<b>Eget kapital hänförligt till moderföretagets aktieägare</b>		<b>1 353 520</b>	<b>1 325 635</b>
<b>Summa eget kapital</b>		<b>1 353 520</b>	<b>1 325 635</b>
<b>Avsättningar</b>			
Uppskjuten skatteskuld		18 040	16 663
		<b>18 040</b>	<b>16 663</b>
<b>Långfristiga skulder</b>			
Skulder till kreditinstitut	16	769 198	877 337
		<b>769 198</b>	<b>877 337</b>
<b>Kortfristiga skulder</b>			
Checkräkningskredit		-	11 157
Skulder till kreditinstitut		137 269	93 312
Leverantörsskulder		122 883	13 211
Aktuella skatteskulder		29 511	16 352
Övriga skulder		207 428	6 527
Upplupna kostnader och förutbetalda intäkter	17	253 117	145 957
		<b>750 208</b>	<b>286 516</b>
<b>SUMMA EGET KAPITAL OCH SKULDER</b>		<b>2 890 965</b>	<b>2 506 151</b>

**Koncernens  
Kassaflödesanalys**

Not 2021-01-01- 2020-02-12-  
2021-12-31 2020-12-31  
(11 mån)

Tkr

**Den löpande verksamheten**

Resultat efter finansiella poster		-34 738	-86 683
Justeringar för poster som inte ingår i kassaflödet m.m	17	276 818	138 816
Betald skatt		-27 823	-11 437
<b>Kassaflöde från den löpande verksamheten före förändringar av rörelsekapital</b>		<b>214 257</b>	<b>40 696</b>

**Kassaflöde från förändringar i rörelsekapital**

Förändring av varulager och pågående arbeten		-2 120	-171
Förändring kundfordringar		-17 104	-909
Förändring av kortfristiga fordringar		-308 979	-56 659
Förändring leverantörsskulder		108 687	-34 146
Förändring av kortfristiga skulder		210 819	59 835
<b>Kassaflöde från den löpande verksamheten</b>		<b>205 559</b>	<b>8 646</b>

**Investeringsverksamheten**

Investeringar i immateriella anläggningstillgångar		-9 353	-3 035
Investeringar i dotterbolag		-68 235	-239 642
Investeringar i materiella anläggningstillgångar		-6 007	-3 366
Investeringar i finansiella anläggningstillgångar		-	-137
<b>Kassaflöde från investeringsverksamheten</b>		<b>-83 595</b>	<b>-246 180</b>

**Finansieringsverksamheten**

Nyemission		-	25
Upptagna lån		-	990 435
Amortering av lån		-64 182	-759 771
Nedsättning av aktiekapital		-	-25
Förändring checkräkningskredit		-11 995	11 157
<b>Kassaflöde från finansieringsverksamheten</b>		<b>-76 176</b>	<b>241 821</b>

**Årets kassaflöde**

Likvida medel vid årets början		1 944	-
Kursdifferens i likvida medel		-3	-2 343
<b>Likvida medel vid årets slut</b>		<b>47 730</b>	<b>1 944</b>

**Moderbolagets  
Resultaträkning**

	Not	2021-01-01- 2021-12-31	2020-02-12- 2020-12-31 (11 mån)
Tkr			
<b>Rörelsens intäkter</b>			
Övriga rörelseintäkter		74	1
		<b>74</b>	<b>1</b>
<b>Rörelsens kostnader</b>			
Övriga externa kostnader	3	-448	-1 051
Övriga rörelsekostnader		-	-7
		<b>-448</b>	<b>-1 058</b>
<b>Rörelseresultat</b>		<b>-374</b>	<b>-1 057</b>
<b>Resultat från finansiella poster</b>			
Övriga ränteintäkter och liknande resultatposter	5	-	-
Räntekostnader och liknande resultatposter	6	-5	-
<b>Netto finansiella poster</b>		<b>-5</b>	<b>-</b>
<b>Resultat efter finansiella poster</b>		<b>-379</b>	<b>-1 057</b>
Bokslutdispositioner	7	647	
<b>Resultat före skatt</b>		<b>268</b>	<b>-1 057</b>
Skatt på årets resultat	8	-0	-
<b>Årets resultat</b>		<b>268</b>	<b>-1 057</b>

**Moderbolagets**

**Balansräkning**

Tkr

Not 2021-12-31 2020-12-31

**TILLGÅNGAR**

**Anläggningstillgångar**

**Finansiella anläggningstillgångar**

Andelar i koncernföretag

12,13 1 458 150 1 458 150  
**1 458 150 1 458 150**

**Summa anläggningstillgångar**

**1 458 150 1 458 150**

**Omsättningstillgångar**

**Kortfristiga fordringar**

Fordringar hos koncernföretag

25

-

Förutbetalda kostnader och upplupna intäkter

15

-

122

**25**

**122**

**Kassa och bank**

13

**24**

**25**

**Summa omsättningstillgångar**

**49**

**147**

**SUMMA TILLGÅNGAR**

**1 458 199**

**1 458 297**

**EGET KAPITAL OCH SKULDER**

**Eget kapital**

19

**Bundet eget kapital**

Aktiekapital

5 012

5 012

**5 012**

**5 012**

**Fritt eget kapital**

Överkursfond

1 453 100

1 453 100

Balanserad vinst eller förlust

-1 057

-

Årets resultat

268

-1 057

**1 452 310**

**1 452 043**

**Summa eget kapital**

**1 457 322**

**1 457 055**

**Kortfristiga skulder**

16

Leverantörsskulder

-

86

Aktuella skatteskulder

-

210

Skulder till koncernföretag

877

946

**Summa kortfristiga skulder**

**877**

**1 242**

**SUMMA EGET KAPITAL OCH SKULDER**

**1 458 199**

**1 458 297**

2022070754587

**Moderbolagets  
Kassaflödesanalys**

	Not	2021-01-01- 2021-12-31	2020-02-12- 2020-12-31 (11 mån)
Tkr			
<b>Den löpande verksamheten</b>			
Resultat efter finansiella poster		-379	-1 057
Justeringar för poster som inte ingår i kassaflödet m.m	17	-	-
Betald skatt		-	-
<b>Kassaflöde från den löpande verksamheten före förändringar av rörelsekapital</b>		<b>-379</b>	<b>-1 057</b>
<b>Kassaflöde från förändringar i rörelsekapital</b>			
Förändring av kortfristiga fordringar		97	-122
Förändring leverantörsskulder		-86	86
Förändring av kortfristiga skulder		368	1 156
<b>Kassaflöde från den löpande verksamheten</b>		<b>-0</b>	<b>63</b>
<b>Investeringsverksamheten</b>			
Investeringar i dotterbolag		-	-38
<b>Kassaflöde från investeringsverksamheten</b>		<b>-</b>	<b>-38</b>
<b>Finansieringsverksamheten</b>			
Nyemission		-	25
Nedsättning av aktiekapital		-	-25
<b>Kassaflöde från finansieringsverksamheten</b>		<b>-</b>	<b>-</b>
<b>Årets kassaflöde</b>		<b>-0</b>	<b>25</b>
Likvida medel vid årets början		25	-
<b>Likvida medel vid årets slut</b>		<b>24</b>	<b>25</b>



## Noter

Tkr

### Not 1 Redovisnings- och värderingsprinciper

#### Allmänna upplysningar

Årsredovisningen och koncernredovisningen är upprättad i enlighet med årsredovisningslagen och BFAR 2012:1 Årsredovisning och koncernredovisning (K3).

#### Intäktsredovisning

Intäkter har tagits upp till verkligt värde av vad som erhållits eller kommer att erhållas och redovisas i den omfattning det är sannolikt att de ekonomiska fördelarna kommer att tillgodogöras bolaget och intäkterna kan beräknas på ett tillförlitligt sätt.

#### Koncernredovisning

##### Konsolideringsmetod

Koncernredovisningen har upprättats enligt förvärvsmetoden. Detta innebär att förvärvade verksamheters identifierbara tillgångar och skulder redovisas till marknadsvärde enligt upprättad förvärvsanalys. Överstiger verksamhetens anskaffningsvärde det beräknade marknadsvärdet av de förväntade nettotillgångarna enligt förvärvsanalysen redovisas skillnaden som goodwill.

##### Dotterföretag

Koncernredovisningen omfattar, förutom moderföretaget, samtliga företag i vilka moderföretaget direkt eller indirekt har mer än 50 % av rösttalet eller på annat sätt innehar det bestämmande inflytandet och därmed har en rätt att utforma företagets finansiella och operativa strategier i syfte att erhålla ekonomiska fördelar.

Ett dotterföretags intäkter och kostnader tas in i koncernredovisningen från och med tidpunkten för förvärvet till och med den tidpunkt då moderföretaget inte längre har ett bestämmande inflytande över dotterföretaget.

##### Transaktioner mellan koncernföretag

Koncerninterna fordringar och skulder samt transaktioner mellan koncernföretag liksom orealiserade vinster elimineras i sin helhet. Orealiserade förluster elimineras också såvida inte transaktionen motsvarar ett nedskrivningsbehov.

Förändring av internvinst under räkenskapsåret har elimineras i koncernresultaträkningen.

##### Omräkning av utländska dotterföretag

Utländska dotterföretags bokslut har omräknats enligt dagskursmetoden. Samtliga poster i balansräkningen har omräknats till balansdagskurs. Alla poster i resultaträkningen har omräknats till genomsnittskurs under räkenskapsåret. Differenser som uppkommer redovisas direkt i eget kapital.

##### Goodwill

Goodwill är den skillnad som uppkommer om anskaffningsvärdet för den förvärvade enheten är högre än värdet på den förvärvade enhetens nettotillgångar. Vid förvärvstidpunkten redovisas den uppkomna goodwillen som en tillgång i balansräkningen.

##### Anläggningstillgångar

Immateriella och materiella anläggningstillgångar redovisas till anskaffningsvärde minskat med ackumulerade avskrivningar enligt plan och eventuella nedskrivningar.

Avskrivning sker linjärt över den förväntade nyttjandeperioden med hänsyn till väsentligt restvärde. Följande avskrivningsprocent

##### Immateriella anläggningstillgångar

Koncessioner, patent, licenser, varumärken	5 år
Goodwill	10 år

##### Materiella anläggningstillgångar

Inventarier, verktyg och installationer	3 - 5 år
---	----------

##### Finansiella instrument

Finansiella instrument värderas utifrån anskaffningsvärdet. Instrumentet redovisas i balansräkningen när bolaget blir part i instrumentets avtalsmässiga villkor. Finansiella tillgångar tas bort från balansräkningen när rätten att erhålla kassaflöden från instrumentet har löpt ut eller överförts och bolaget har överfört i stort sett alla risker och förmåner som är förknippade med äganderätten. Finansiella skulder tas bort från balansräkningen när förpliktelserna har reglerats eller på annat sätt upphört.

##### Andelar i dotterföretag

Andelar i dotterföretag redovisas till anskaffningsvärde efter avdrag för eventuella nedskrivningar. I anskaffningsvärdet ingår köpeskillingen som erlagts för aktierna samt förvärvskostnader. Eventuella kapitaltillskott läggs till anskaffningsvärdet när de uppkommer.



2022070754589

#### **Kundfordringar/kortfristiga fordringar**

Kundfordringar och kortfristiga fordringar redovisas som omsättningstillgångar till det belopp som förväntas bli inbetalt efter avdrag för individuellt bedömda osäkra fordringar.

#### **Låneskulder och leverantörsskulder**

Låneskulder och leverantörsskulder redovisas initialt till anskaffningsvärde efter avdrag för transaktionskostnader. Skiljer sig det redovisade beloppet från det belopp som ska återbetalas vid förfallotidpunkten periodiseras mellanskillnaden som räntekostnad över lånets löptid med hjälp av instrumentets effektivränta. Härigenom överensstämmer vid förfallotidpunkten det redovisade beloppet och det belopp som ska återbetalas.

#### **Nedskrivningsprövning av finansiella anläggningstillgångar**

Vid varje balansdag bedöms om det finns indikationer på nedskrivningsbehov av någon av de finansiella anläggningstillgångarna. Nedskrivning sker om värdenedgången bedöms vara bestående och prövas individuellt.

Samtliga finansiella instrument värderas och redovisas utifrån verkligt värde i enlighet med reglerna i kapitel 12 i BFNAR 2012:1 (K3).

#### **Varulager**

Varulagret har värderats till det lägsta av dess anskaffningsvärde och dess nettoförsäljningsvärde på balansdagen. Med nettoförsäljningsvärde avses varornas beräknade försäljningspris minskat med försäljningskostnader. Den valda värderingsmetoden innebär att inkurans i varulagret har beaktats.

#### **Inkomstskatter**

Total skatt utgörs av aktuell skatt och uppskjuten skatt. Skatter redovisas i resultaträkningen, utom då underliggande transaktion redovisas direkt mot eget kapital varvid tillhörande skatteeffekter redovisas i eget kapital.

#### **Aktuell skatt**

Aktuell skatt avser inkomstskatt för innevarande räkenskapsår samt den del av tidigare räkenskapsårs inkomstskatt som ännu inte redovisats. Aktuell skatt beräknas utifrån den skattesats som gäller per balansdagen.

#### **Uppskjuten skatt**

Uppskjuten skatt är inkomstskatt som avser framtida räkenskapsår till följd av tidigare händelser. Redovisning sker enligt balansräkningsmetoden. Enligt denna metod redovisas uppskjutna skatteskulder och uppskjutna skattefordringar på temporära skillnader som uppstår mellan bokförda respektive skattemässiga värden för tillgångar och skulder samt för övriga skattemässiga avdrag eller underskott.

Uppskjutna skattefordringar netto redovisas mot uppskjutna skatteskulder endast om de kan betalas med ett nettobelopp. Uppskjuten skatt beräknas utifrån gällande skattesats på balansdagen. Effekter av förändringar i gällande skattesatser resultatförs i den period förändringen lagstads. Uppskjuten skattefordran redovisas som finansiell anläggningstillgång och uppskjuten skatteskuld som avsättning.

Uppskjuten skattefordran avseende underskottsavdrag eller andra framtida skattemässiga avdrag redovisas i den omfattning det är sannolikt att avdragen kan avräknas mot framtida skattemässiga överskott.

#### **Kassaflödesanalys**

Kassaflödesanalysen upprättas enligt indirekt metod. Det redovisade kassaflödet omfattar endast transaktioner som medfört in- eller utbetalningar.

Som likvida medel klassificerar företaget, förutom kassamedel, disponibla tillgodohavanden hos banker och andra kreditinstitut samt kortfristiga likvida placeringar som är noterade på en marknadsplats och har en kortare löptid än tre månader från anskaffningstidpunkten. Förändringar i spärrade medel redovisas i investeringsverksamheten.

#### **Nyckeltalsdefinitioner**

Resultat efter finansiella poster

Resultat efter finansiella intäkter och kostnader men före bokslutsdispositioner och skatter.

Balansomslutning

Företagets samlade tillgångar.

Soliditet (%)

Justerat eget kapital (eget kapital och obeskattade reserver med avdrag för uppskjuten skatt) i procent av balansomslutning.

#### **Uppskattningar och bedömningar**

Upprättandet av bokslut och tillämpning av redovisningsprinciper, baseras ofta på ledningens bedömningar, uppskattningar och antaganden som anses vara rimliga vid den tidpunkt då bedömningen görs. Uppskattningar och bedömningar är baserade på historiska erfarenheter och ett antal andra faktorer, som under rådande omständigheter anses vara rimliga. Resultatet av dessa används för att bedöma de redovisade värdena på tillgångar och skulder, som inte annars framgår tydligt från andra källor. Det verkliga utfallet kan avvika från dessa uppskattningar och bedömningar. Uppskattningar och antaganden ses över regelbundet.



2022070754590

**Not 2 Nettoomsättningens fördelning**

Belopp i SEK 1 000

Koncern			Moderbolag	
2021	2020	Nettoomsättningen per rörelsegren	2021	2020
	(11 mån)			(11 mån)
698 545	160 780	Metering Management	-	-
375 641	144 829	Energy Sourcing	-	-
18 922	9 082	Energy Audit	-	-
65 530	39 141	Telemarketing	-	-
32	29	Övrigt	-	-
<b>1 158 670</b>	<b>353 861</b>	<b>Summa</b>	<b>-</b>	<b>-</b>

**Not 3 Arvode till revisorer**

Belopp i SEK 1 000

Med revisionsuppdrag avses granskning av årsredovisningen och bokföringen samt styrelsens förvaltning, övriga arbetsuppgifter som del ankommer på bolagets revisor att utföra samt rådgivning eller annat biträde som förädlas av iakttagelser vid sådan granskning eller genomförandet av sådana övriga arbetsuppgifter.

Arvodet till revisorn är uppdelat i följande (exklusive moms):

**Moderbolag:**

	Revisionsuppdraget	Revisionsverksamhet utöver revisionsuppdraget	Skatterådgivning	Övriga tjänster
PwC	130	55	70	-

**Koncern:**

	Revisionsuppdraget	Revisionsverksamhet utöver revisionsuppdraget	Skatterådgivning	Övriga tjänster
PwC	1 160	55	96	-

**Not 4 Medelantalet anställda**

Koncern		Medelantalet anställda	Moderbolag	
2021	2020		2021	2020
223	242		0	0

**Not 6 Övriga ränteintäkter och liknande resultatposter**

Belopp i SEK 1 000

Koncern			Moderbolag	
2021	2020	Finansiella intäkter	2021	2020
-	-	Ränteintäkter, koncernföretag	-	-
-	-	Erhållet koncernbidrag	-	-
265	351	Övriga ränteintäkter	-	-
29 402	10 086	Valutakursvinster	-	-
96	-	Övriga finansiella intäkter	-	-
<b>29 763</b>	<b>10 437</b>	<b>Summa</b>	<b>-</b>	<b>-</b>



2022070754591

**Not 6 Räntekostnader och liknande resultatposter**

Belopp i SEK 1 000

Koncern		Finansiella kostnader		Moderbolag	
2021	2020			2021	2020
-	-	Räntekostnader, koncernföretag		-	-
41 296	22 271	Övriga räntekostnader		0	-
773	-	Valutakursförlust		5	-
3 701	38 186	Övriga finansiella kostnader		-	-
<b>45 769</b>	<b>60 457</b>	<b>Summa</b>		<b>5</b>	<b>-</b>

**Not 7 Bokslutdispositioner**

Belopp i SEK 1 000

Koncern		Bokslutdispositioner		Moderbolag	
2021	2020			2021	2020
-	-	Avsättning periodiseringsfond		-	-
0	-	Erhållna koncernbidrag		647	-
<b>0</b>	<b>-</b>	<b>Summa</b>		<b>647</b>	<b>-</b>

**Not 8 Aktuell och uppskjuten skatt**

Belopp i SEK 1 000

Koncern		Skatt på årets resultat		Moderbolag	
2021	2020			2021	2020
39 533	-22 997	Aktuell skatt		-0	-
2 473	-1 123	Uppskjuten skatt		-	-
<b>42 007</b>	<b>-24 120</b>	<b>Totalt redovisad skatt</b>		<b>-0</b>	<b>-</b>
<b>Avstämning av effektiv skatt</b>					
-34 738	-86 683	Redovisat resultat före skatt		268	-1 057
-7 156	18 550	Skatt enligt gällande skattesats 20,6% (21,4%)		55	226
49 195	-36 285	Ej avdragsgilla kostnader			
		Redovisning av tillgång avseende tidigare års underskottsavdrag			-
-	-131				-
-	-226	Årets underskott för vilket uppskj. skatt ej redovisas			-226
		Skatteeffekter från ej redovisad skatt på			
-32	-6 418	skattemässiga underskott		-55	-
	390	Effekt av utländska skattesatser			-
<b>42 007</b>	<b>-24 120</b>	<b>Redovisad effektiv skatt</b>		<b>0</b>	<b>-</b>
-121 %	27,83 %	Redovisad effektiv skatt, procent		0,08 %	0,00 %

**Not 9 Licenser, patenter och liknande rättigheter**

Belopp i SEK 1 000

Koncernen	2021-12-31	2020-12-31
<b>Ingående ackumulerade anskaffningsvärden</b>	<b>15 962</b>	
Genom förvärv av dotterbolag	1 588	13 460
Periodens investeringar	7 764	3 035
Valutakursdifferenser	1 197	-533
<b>Utgående ackumulerade anskaffningsvärden</b>	<b>26 512</b>	<b>15 962</b>
<b>Avskrivningar vid årets början</b>	<b>-3 184</b>	
Årets avskrivningar	-5 968	-3 277
Valutakursdifferenser	-667	93
<b>Utgående ackumulerade avskrivningar</b>	<b>-9 819</b>	<b>-3 184</b>
<b>Utgående redovisat värde</b>	<b>16 693</b>	<b>12 778</b>



2022070754592

**Not 10 Goodwill**

Belopp i SEK 1 000

**Koncernen**

	2021-12-31	2020-12-31
<b>Ingående ackumulerade anskaffningsvärden</b>	<b>2 415 143</b>	
Periodens investeringar	86 834	2 465 025
Valutakursdifferenser	172 106	-49 882
<b>Utgående ackumulerade anskaffningsvärden</b>	<b>2 674 082</b>	<b>2 415 143</b>
<b>Avskrivningar vid årets början</b>	<b>-120 756</b>	
Årets avskrivningar	-255 854	-122 552
Valutakursdifferenser	-7 194	1 796
<b>Utgående ackumulerade avskrivningar</b>	<b>-383 804</b>	<b>-120 756</b>
<b>Utgående redovisat värde</b>	<b>2 290 278</b>	<b>2 294 387</b>

**Not 11 Maskiner och inventarier**

Belopp i SEK 1 000

**Koncernen**

	2021-12-31	2020-12-31
<b>Ingående ackumulerade anskaffningsvärden</b>	<b>21 836</b>	
Genom förvärv av dotterbolag	391	18 893
Periodens investeringar	5 616	3 366
Valutakursdifferenser	1 637	-423
<b>Utgående ackumulerade anskaffningsvärden</b>	<b>29 480</b>	<b>21 836</b>
<b>Avskrivningar vid årets början</b>	<b>-2 721</b>	
Årets avskrivningar	-5 329	-3 546
Valutakursdifferenser	-470	825
<b>Utgående ackumulerade avskrivningar</b>	<b>-8 520</b>	<b>-2 721</b>
<b>Utgående redovisat värde</b>	<b>20 960</b>	<b>19 115</b>



2022070754593

**Not 12 Andelar i koncernföretag**

Belopp i SEK 1 000

**Moderbolaget**

	2021-12-31	2020-12-31
<b>Ingående ackumulerade anskaffningsvärden</b>	<b>1 458 150</b>	-
Anskaffning	-	1 821 940
Avyttring	-	-1 821 902
Aktieägartillskott	-	1 458 112
<b>Utgående ackumulerade anskaffningsvärden</b>	<b>1 458 150</b>	<b>1 458 150</b>
<b>Utgående redovisat värde</b>	<b>1 458 150</b>	<b>1 458 150</b>

**Not 13 Specifikation andelar i koncernföretag**

Belopp i SEK 1 000

Moderbolaget	Förvärvat	Etablerade	Säte	Kapitalandel
<b>Ägs av VENI Energy Group Holding AB</b>				
VENI Energy Group AB, 559242-0094	2020	2020	Göteborg, Sverige	100 %
<b>Ägs genom dotterbolag:</b>				
VENI Energy Group AS, 916 321 058	2020	2015	Drammen, Norge	100 %
VENI Metering AS, 980405540	2010	2005	Drammen, Norge	100 %
Costsavers AS, 899009282	2012	2012	Drammen, Norge	100 %
Eneas Services AS, 898652602	2012	2012	Drammen, Norge	100 %
VENI Metering AB, 556563-9308	2018	2018	Göteborg, Sverige	100 %
Eneas Energy Services AB, 556912-0222	2010	2006	Göteborg, Sverige	100 %
Eneas Services AB, 556899-4015	2010	2005	Göteborg, Sverige	100 %
Neras Direkte AS, 986330682	2018	2018	Drammen, Norge	100 %
Yrittäjien Sähkönhankinta Oy, 1110017-0	2012	2012	Tampere, Finland	100 %
VENI Energia Oy, 2840712-8	2012	2012	Hämeenlinna, Finland	100 %
Eneas Energy Services AS, 921793308	2016	2016	Drammen, Norge	100 %
Nordel Energi AB, 556755-7284	2017	1998	Göteborg, Sverige	100 %
Nordel Energi AS, 827561592	2021	2021	Drammen, Norge	100 %
Greene Finland Oy, 2393969-4	2021	2011	Oulu, Finland	100 %
Greene Sweden AB, 559168-4088	2021	2018	Stockholm, Sverige	100 %
Sähkön Yhteishankinta Finland Oy, 3094169-6	2021	2019	Lappeenranta, Finland	100 %

**Not 14 Andra långfristiga fordringar**

Belopp i SEK 1 000

**Koncernen**

	2021-12-31	2020-12-31
<b>Ingående anskaffningsvärden</b>	<b>135</b>	-
Tillkommande fordringar	-	-
Avgående fordringar	-135	135
<b>Utgående ackumulerade anskaffningsvärden</b>	<b>-</b>	<b>135</b>
<b>Utgående redovisat värde</b>	<b>-</b>	<b>135</b>

**Not 15 Förutbetalda kostnader och upplupna intäkter**

Belopp i SEK 1 000

Koncern		Moderbolag	
2021	2020	2021	2020
391 679	90 961	-	-
8 258	10 819	-	-
9 189	31 859	-	122
<b>409 126</b>	<b>133 639</b>	<b>-</b>	<b>122</b>



2022070754594

**Not 16 Skulder som avser flera poster**

Belopp i SEK 1 000

Koncernen har inga långfristiga skulder till kreditinstitut som förfaller senare än fem år efter balansdagen.

Koncern			Moderbolag	
2021	2020		2021	2020
		<b>Långfristiga skulder</b>		
769 198	877 337	Skulder till kreditinstitut	-	-
<b>769 198</b>	<b>877 337</b>	<b>Summa</b>	<b>-</b>	<b>-</b>
		<b>Kortfristiga skulder</b>		
137 269	93 312	Skulder till kreditinstitut	-	-
<b>137 269</b>	<b>93 312</b>	<b>Summa</b>	<b>-</b>	<b>-</b>

**Not 17 Upplupna kostnader och förutbetalda intäkter**

Belopp i SEK 1 000

**Koncernen**

	2021-12-31	2020-12-31
Förutbetalda intäkter	47 745	39 460
Upplupna löner	25 312	25 407
Upplupna sociala avgifter	7 738	28 287
Övriga upplupna kostnader	172 322	52 803
<b>Summa</b>	<b>253 117</b>	<b>145 957</b>

**Not 18 Övriga ej kassaflödespåverkande poster**

Belopp i SEK 1 000

**Koncernen**

	2021-12-31	2020-12-31
Av- och nedskrivningar	267 189	129 374
Amortering av lånekostnad	2 575	-
Omräkningsdifferenser	7 054	9 442
<b>Summa</b>	<b>276 818</b>	<b>138 816</b>

**Not 19 Antal aktier och kvotvärde**

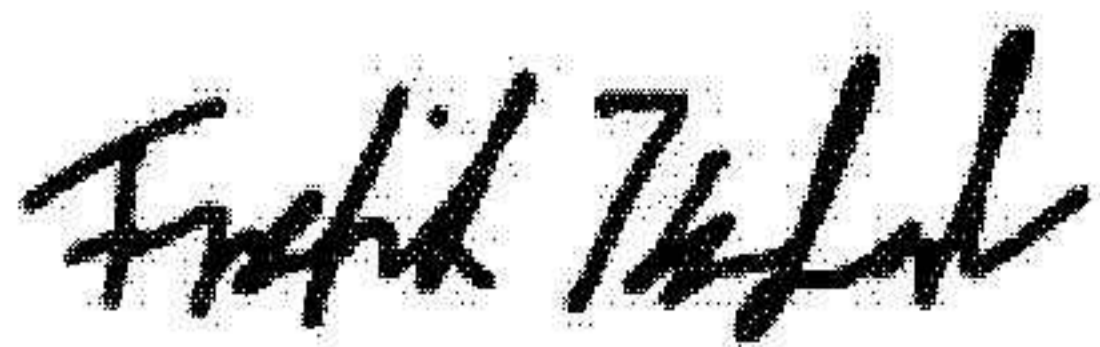
Belopp i SEK 1 000

**Moderbolaget**

Namn	Antal aktier	Kvotvärde
Antal A-aktier	425 700 000	0,01
Antal B-aktier	75 500 000	0,07
	<b>501 200 000</b>	



Vår revisionsberättelse har lämnats den dag som framgår av vår elektroniska signatur



Fredrik Korterud  
Ordförande



Marika AF Enehjelm  
Ledamot



Thomas Hakavik  
Ledamot



Karl Svozilik  
Ledamot



Kjell Martin Grimeland  
Verkställande direktör

Vår revisionsberättelse har lämnats den dag som framgår av vår elektroniska signatur

PricewaterhouseCoopers AB



Nicklas Kullberg  
Auktoriserad revisor

# Verification

Transaction 09222115557468020958

## Document









2022070754596

VENI Energy Group Holding AB koncernredovisning  
2021\_final  
Main document  
19 pages  
Initiated on 2022-04-27 19:29:17 CEST (+0200) by Mette  
Vøien (MV)  
Finalised on 2022-04-28 12:58:09 CEST (+0200)

## Initiator

Mette Vøien (MV)  
Eneas Services AS  
mette.volen@eneas.no  
+4799219005

## Signing parties





<p>Fredrik Weldingh Korterud (FWK) fko@norvestor.com</p> <p> <b>bank ID</b></p> <p></p> <p>The name returned by Norwegian BankID was "Fredrik Weldingh Korterud" BankID issued by "Nordea Bank Abp filial i Norge" 2022-02-12 14:08:11 CET (+0100) Signed 2022-04-27 22:26:33 CEST (+0200)</p>	<p>Karl Svozilik (KS) Karl.Svozilik@norvestor.com</p> <p> <b>bank ID</b></p> <p></p> <p>The name returned by Norwegian BankID was "Karl Svozilik" BankID issued by "DNB Bank ASA" 2021-10-10 06:42:20 CEST (+0200) Signed 2022-04-27 21:51:55 CEST (+0200)</p>
<p>Marika Af Enehjelm (MAE) marika.af.enehjelm@norvestor.com</p> <p> <b>FTN</b> FINNISH TRUST NETWORK</p> <p></p> <p>The name returned by Finnish FTN was "MARIKA HELEENA AF ENEHJELM" Signed 2022-04-27 21:45:03 CEST (+0200)</p>	<p>Kjell Martin Grimeland (KMG) kjell.martin.grimeland@venienergy.com</p> <p> <b>bank ID</b></p> <p></p> <p>The name returned by Norwegian BankID was "Kjell Martin Grimeland" BankID issued by "DNB Bank ASA" 2021-10-20 05:59:24 CEST (+0200) Signed 2022-04-27 21:28:13 CEST (+0200)</p>
<p>Nicklas Kullberg (NK) ID number 197010178957 nicklas.kullberg@pwc.com</p>	<p>Thomas Hakavik (TH) thomas.hakavik@venienergy.com</p>



# Verification


Transaction 09222115557468020958

2022070754597

 <hr/>  <hr/> <p><i>The name returned by Swedish BankID was "Nicklas Kullberg"</i> <i>Signed 2022-04-28 12:58:09 CEST (+0200)</i></p>	 <hr/>  <hr/> <p><i>The name returned by Norwegian BankID was "Thomas Hakavik"</i> <i>BankID issued by "Nordea Bank Abp filial i Norge"</i> <i>2021-06-24 11:47:49 CEST (+0200)</i> <i>Signed 2022-04-27 21:20:23 CEST (+0200)</i></p>
---	--

This verification was issued by Scrive. Information in italics has been safely verified by Scrive. For more information/evidence about this document see the concealed attachments. Use a PDF-reader such as Adobe Reader that can show concealed attachments to view the attachments. Please observe that if the document is printed, the integrity of such printed copy cannot be verified as per the below and that a basic print-out lacks the contents of the concealed attachments. The digital signature (electronic seal) ensures that the integrity of this document, including the concealed attachments, can be proven mathematically and independently of Scrive. For your convenience Scrive also provides a service that enables you to automatically verify the document's integrity at: <https://scrive.com/verify>





## Revisionsberättelse

Till bolagsstämman i Veni Energy Group Holding AB, org.nr 559242-0102

---

### Rapport om årsredovisningen och koncernredovisningen

#### Uttalanden

Vi har utfört en revision av årsredovisningen och koncernredovisningen för Veni Energy Group Holding AB för år 2021.

Enligt vår uppfattning har årsredovisningen och koncernredovisningen upprättats i enlighet med årsredovisningslagen och ger en i alla väsentliga avseenden rättvisande bild av moderbolagets och koncernens finansiella ställning per den 31 december 2021 och av dessas finansiella resultat och kassaflöde för året enligt årsredovisningslagen. Förvaltningsberättelsen är förenlig med årsredovisningens och koncernredovisningens övriga delar.

Vi tillstyrker därför att bolagsstämman fastställer resultaträkningen och balansräkningen för moderbolaget och koncernen.

#### Grund för uttalanden

Vi har utfört revisionen enligt International Standards on Auditing (ISA) och god revisionssed i Sverige. Vårt ansvar enligt dessa standarder beskrivs närmare i avsnittet Revisorns ansvar. Vi är oberoende i förhållande till moderbolaget och koncernen enligt god revisorssed i Sverige och har i övrigt fullgjort vårt yrkesetiska ansvar enligt dessa krav.

Vi anser att de revisionsbevis vi har inhämtat är tillräckliga och ändamålsenliga som grund för våra uttalanden.

#### Styrelsens ansvar


Det är styrelsen som har ansvaret för att årsredovisningen och koncernredovisningen upprättas och att de ger en rättvisande bild enligt årsredovisningslagen. Styrelsen ansvarar även för den interna kontroll som de bedömer är nödvändig för att upprätta en årsredovisning och koncernredovisning som inte innehåller några väsentliga felaktigheter, vare sig dessa beror på oegentligheter eller misstag.

Vid upprättandet av årsredovisningen och koncernredovisningen ansvarar styrelsen för bedömningen av bolagets och koncernens förmåga att fortsätta verksamheten. De upplyser, när så är tillämpligt, om förhållanden som kan påverka förmågan att fortsätta verksamheten och att använda antagandet om fortsatt drift. Antagandet om fortsatt drift tillämpas dock inte om styrelsen avser att likvidera bolaget, upphöra med verksamheten eller inte har något realistiskt alternativ till att göra något av detta.

#### Revisorns ansvar

Våra mål är att uppnå en rimlig grad av säkerhet om huruvida årsredovisningen och koncernredovisningen som helhet inte innehåller några väsentliga felaktigheter, vare sig dessa beror på oegentligheter eller misstag, och att lämna en revisionsberättelse som innehåller våra uttalanden. Rimlig säkerhet är en hög grad av säkerhet, men är ingen garanti för att en revision som utförs enligt ISA och god revisionssed i Sverige alltid kommer att upptäcka en väsentlig felaktighet om en sådan finns. Felaktigheter kan uppstå på grund av oegentligheter eller misstag och anses vara väsentliga om de enskilt eller tillsammans rimligen kan förväntas påverka de ekonomiska beslut som användare fattar med grund i årsredovisningen och koncernredovisningen.

En ytterligare beskrivning av vårt ansvar för revisionen av årsredovisningen och koncernredovisningen finns på Revisorsinspektionens webbplats: [www.revisorsinspektionen.se/revisornsansvar](http://www.revisorsinspektionen.se/revisornsansvar). Denna beskrivning är en del av revisionsberättelsen.



2022070754599

## Rapport om andra krav enligt lagar och andra författningar

### Uttalanden

Utöver vår revision av årsredovisningen och koncernredovisningen har vi även utfört en revision av styrelsens förvaltning för Veni Energy Group Holding AB för år 2021 samt av förslaget till dispositioner beträffande bolagets vinst eller förlust.

Vi tillstyrker att bolagsstämman disponerar vinsten enligt förslaget i förvaltningsberättelsen och beviljar styrelsens ledamöter ansvarsfrihet för räkenskapsåret.

### Grund för uttalanden

Vi har utfört revisionen enligt god revisionssed i Sverige. Vårt ansvar enligt denna beskrivs närmare i avsnittet Revisorns ansvar. Vi är oberoende i förhållande till moderbolaget och koncernen enligt god revisorssed i Sverige och har i övrigt fullgjort vårt yrkesetiska ansvar enligt dessa krav.

Vi anser att de revisionsbevis vi har inhämtat är tillräckliga och ändamålsenliga som grund för våra uttalanden.

### Styrelsens ansvar

Det är styrelsen som har ansvaret för förslaget till dispositioner beträffande bolagets vinst eller förlust. Vid förslag till utdelning innefattar detta bland annat en bedömning av om utdelningen är försvarlig med hänsyn till de krav som bolagets och koncernens verksamhetsart, omfattning och risker ställer på storleken av moderbolagets och koncernens egna kapital, konsolideringsbehov, likviditet och ställning i övrigt.

Styrelsen ansvarar för bolagets organisation och förvaltningen av bolagets angelägenheter. Detta innefattar bland annat att fortlöpande bedöma bolagets och koncernens ekonomiska situation, och att tillse att bolagets organisation är utformad så att bokföringen, medelsförvaltningen och bolagets ekonomiska angelägenheter i övrigt kontrolleras på ett betryggande sätt.

### Revisorns ansvar

Vårt mål beträffande revisionen av förvaltningen, och därmed vårt uttalande om ansvarsfrihet, är att inhämta revisionsbevis för att med en rimlig grad av säkerhet kunna bedöma om någon styrelseledamot i något väsentligt avseende:

- företagit någon åtgärd eller gjort sig skyldig till någon försummelse som kan föranleda ersättningsskyldighet mot bolaget
- på något annat sätt handlat i strid med aktiebolagslagen, årsredovisningslagen eller bolagsordningen.

Vårt mål beträffande revisionen av förslaget till dispositioner av bolagets vinst eller förlust, och därmed vårt uttalande om detta, är att med rimlig grad av säkerhet bedöma om förslaget är förenligt med aktiebolagslagen.

Rimlig säkerhet är en hög grad av säkerhet, men ingen garanti för att en revision som utförs enligt god revisionssed i Sverige alltid kommer att upptäcka åtgärder eller försummelser som kan föranleda ersättningsskyldighet mot bolaget, eller att ett förslag till dispositioner av bolagets vinst eller förlust inte är förenligt med aktiebolagslagen.

En ytterligare beskrivning av vårt ansvar för revisionen av förvaltningen finns på Revisorsinspektionens webbplats: [www.revisorsinspektionen.se/revisornsansvar](http://www.revisorsinspektionen.se/revisornsansvar). Denna beskrivning är en del av revisionsberättelsen.

Stockholm det datum som framgår av vår elektroniska underskrift

PricewaterhouseCoopers AB

Nicklas Kullberg  
Auktoriserad revisor

# Deltagare

PRICEWATERHOUSECOOPERS AB 556067-4276 Sverige

Signerat med Svenskt BankID

2022-04-28 11:08:46 UTC

Namn returnerat från Svenskt BankID: Nicklas Kullberg

Datum

Nicklas Kullberg

Auktoriserad revisor

Leveranskanal: E-post

2022070754600