

# Årsredovisning

---

## Hallura Invest AB

559141-3264

Styrelsen avger följande årsredovisning för  
räkenskapsåret 2022-01-01 - 2022-12-31.

Om inte annat särskilt anges, redovisas alla belopp i hela kronor (sek).

INNEHÅLLSFÖRTECKNING	SIDA
- Förvaltningsberättelse	2
- Resultaträkning	3
- Balansräkning	4 - 5
- Noter	6
- Underskrifter	6

### FASTSTÄLLELSEINTYG

Jag intygar att resultaträkningen och balansräkningen har fastställts på årsstämma 2023-06-30.  
Årsstämman beslöt att godkänna styrelsens förslag till vinstdisposition.

Jag intygar att innehållet i dessa handlingar överensstämmer med originalen och att originalen undertecknats av  
samtliga personer som enligt lag ska underteckna dessa.

Stockholm, den 2023-06-30

Ber Bledén

# Årsredovisning

---


*Hallura Invest AB*

559141-3264

Styrelsen avger följande årsredovisning för  
räkenskapsåret 2022-01-01 - 2022-12-31.

Om inte annat särskilt anges, redovisas alla belopp i hela kronor (sek).

INNEHÅLLSFÖRTECKNING	SIDA
- Förvaltningsberättelse	2
- Resultaträkning	3
- Balansräkning	4 - 5
- Noter	6
- Underskrifter	6



## FÖRVALTNINGSBERÄTTELSE

### VERKSAMHETEN

#### Allmänt om verksamheten

Företaget investerar i bolag som utvecklar nästa generations hudfyllmedel för estetisk medicin.

Företaget har sitt säte i Stockholm.

### FLERÅRSÖVERSIKT

Beloppen i flerårsöversikten är angivna i tusental kronor om inte annat anges.

	2201-2212	2101-2112	2001-2012	1901-1912
Avkastning på eget kapital %			0	-1
Resultat efter finansiella poster	-17	-22	-16	-167
Soliditet %	100	100	100	100

### FÖRÄNDRINGAR I EGET KAPITAL

	Aktiekapital	Fri överkursfond	Balanserat resultat	Årets resultat
Belopp vid årets ingång	6 175 000	6 125 000	-193 510	-22 319
<i>Resultatdisposition enligt bolagsstämman</i>				
Balanseras i ny räkning			-22 319	22 319
Årets resultat				-16 648
Belopp vid årets utgång	6 175 000	6 125 000	-215 829	-16 648

### RESULTATDISPOSITION

*Till årsstämmans förfogande står följande medel:*

Fri överkursfond	6 125 000
Balanserat resultat	-215 829
Årets resultat	-16 648
Summa	5 892 523

*Styrelsen föreslår att medlen disponeras enligt följande:*


Balanseras i ny räkning	5 892 523
Summa	5 892 523



# RESULTATRÄKNING

1

	2022-01-01 2022-12-31	2021-01-01 2021-12-31
<b>Rörelsekostnader</b>		
Övriga externa kostnader	-16 951	-22 470
<b>Summa rörelsekostnader</b>	<b>-16 951</b>	<b>-22 470</b>
<b>Rörelseresultat</b>	<b>-16 951</b>	<b>-22 470</b>
<b>Finansiella poster</b>		
Övriga ränteintäkter och liknande resultatposter	303	181
Räntekostnader och liknande resultatposter	-	-30
<b>Summa finansiella poster</b>	<b>303</b>	<b>151</b>
<b>Resultat efter finansiella poster</b>	<b>-16 648</b>	<b>-22 319</b>
<b>Resultat före skatt</b>	<b>-16 648</b>	<b>-22 319</b>
<b>Årets resultat</b>	<b>-16 648</b>	<b>-22 319</b>



2023071024433

# BALANSRÄKNING

1


2023071024434

		2022-12-31	2021-12-31
<b>TILLGÅNGAR</b>			
<b>Anläggningstillgångar</b>			
<i>Finansiella anläggningstillgångar</i>			
Andra långfristiga värdepappersinnehav	2	11 824 980	11 824 980
<i>Summa finansiella anläggningstillgångar</i>		11 824 980	11 824 980
<b>Summa anläggningstillgångar</b>		<b>11 824 980</b>	<b>11 824 980</b>
<b>Omsättningstillgångar</b>			
<i>Kassa och bank</i>			
Kassa och bank		247 543	264 191
<i>Summa kassa och bank</i>		247 543	264 191
<b>Summa omsättningstillgångar</b>		<b>247 543</b>	<b>264 191</b>
<b>SUMMA TILLGÅNGAR</b>		<b>12 072 523</b>	<b>12 089 171</b>



2025071024435

	2022-12-31	2021-12-31
<b>EGET KAPITAL OCH SKULDER</b>		
<b>Eget kapital</b>		
<i>Bundet eget kapital</i>		
Aktiekapital	6 175 000	6 175 000
<i>Summa bundet eget kapital</i>	6 175 000	6 175 000
<i>Fritt eget kapital</i>		
Fri överkursfond	6 125 000	6 125 000
Balanserat resultat	-215 829	-193 510
Årets resultat	-16 648	-22 319
<i>Summa fritt eget kapital</i>	5 892 523	5 909 171
<b>Summa eget kapital</b>	<b>12 067 523</b>	<b>12 084 171</b>
<b>Kortfristiga skulder</b>		
Upplupna kostnader och förutbetalda intäkter	5 000	5 000
<b>Summa kortfristiga skulder</b>	<b>5 000</b>	<b>5 000</b>
<b>SUMMA EGET KAPITAL OCH SKULDER</b>	<b>12 072 523</b>	<b>12 089 171</b>



## NOTER

### Not 1 Redovisningsprinciper

#### Enligt BFAR 2016:10

Årsredovisningen har upprättats enligt årsredovisningslagen och BFAR 2016:10 Årsredovisning i mindre företag (K2).

#### Nyckeltalsdefinitioner

Nedan definieras nyckeltalen i förvaltningsberättelsens flerårsöversikt.

*Avkastning på eget kapital = Resultat efter finansiella poster/Justerat eget kapital*

Kommentar: Justerat eget kapital beräknas som eget kapital plus 79,4 % av obeskattade reserver.

*Resultat efter finansiella poster = Utgör den andra resultatnivån efter rörelseresultatet och den tar hänsyn till resultat från finansiella poster.*


*Soliditet = Justerat eget kapital / Totalt kapital*

Kommentar: Justerat eget kapital beräknas som eget kapital plus 79,4 % av obeskattade reserver.

Not 2	Andra långfristiga värdepappersinnehav	2022-12-31	2021-12-31
	Ingående anskaffningsvärden	11 824 980	11 824 980
	Utgående anskaffningsvärden	11 824 980	11 824 980
	<b>Redovisat värde</b>	<b>11 824 980</b>	<b>11 824 980</b>


## UNDERSKRIFTER

Stockholm den 2023-06-30



Per Hedén

Fotokopians överensstämmelse  
med originalet intygas:



.....