

Årsredovisning

för

Kullens Bryggeri AB

559068-0814


Räkenskapsåret

2021-09-01 – 2022-08-31

Fastställelseintyg

Undertecknad styrelseledamot i Kullens Bryggeri AB intygar, dels att denna kopia av årsredovisningen stämmer överens med originalet, dels att resultaträkningen och balansräkningen i årsredovisningen har fastställts på årsstämman den 25 januari 2023. Årsstämman beslutade att godkänna styrelsens förslag till resultatdisposition.

Höganäs den 25 januari 2023



Fredrik Kuylenstierna

Årsredovisning

för

Kullens Bryggeri AB

559068-0814

Räkenskapsåret

2021-09-01 – 2022-08-31

Styrelsen för Kullens Bryggeri AB avger följande årsredovisning för räkenskapsåret 2021-09-01 – 2022-08-31.

Årsredovisningen är upprättad i svenska kronor, SEK. Om inte annat särskilt anges, redovisas alla belopp i hela kronor (kr). Uppgifter inom parentes avser föregående år.

Förvaltningsberättelse

Verksamheten

Allmänt om verksamheten

Bolaget startades under våren 2016. Bolaget producerar och säljer hantverksmässigt tillverkad öl för en marknad främst i nordvästra Skåne.

Företaget har sitt säte i Höganäs.

Flerårsöversikt (Tkr)	2021/22	2020/21	2019/20	2018/19
Nettoomsättning	740	646	409	437
Resultat efter finansiella poster	50	79	-28	70
Soliditet (%)	43,3	39,9	35,5	43,9

Förändringar i eget kapital

	Aktie- kapital	Balanserat resultat	Årets resultat	Totalt
Belopp vid årets ingång	50 000	28 786	51 658	130 444
Disposition enligt beslut av årsstämman:				
Balanseras i ny räkning		51 658	-51 658	0
Årets resultat			39 845	39 845
Belopp vid årets utgång	50 000	80 444	39 845	170 289

Resultatdisposition

Styrelsen föreslår att till förfogande stående vinstmedel (kronor):

balanserad vinst	80 444
årets vinst	39 845
	120 289

disponeras så att i ny räkning överföres	120 289
	120 289

Företagets resultat och ställning i övrigt framgår av efterföljande resultat- och balansräkning med noter.

Resultaträkning

	Not	2021-09-01 -2022-08-31	2020-09-01 -2021-08-31
Rörelseintäkter, lagerförändringar m. m.			
Nettoomsättning		739 790	645 569
Förändring av lager av produkter i arbete, färdiga varor och pågående arbete för annans räkning		110 259	0
Summa rörelseintäkter, lagerförändringar m.m.		850 049	645 569
Rörelsekostnader			
Handelsvaror		-383 269	-391 650
Övriga externa kostnader		-404 580	-163 145
Personalkostnader	2	-638	0
Av- och nedskrivningar av materiella och immateriella anläggningstillgångar		-11 360	-11 360
Summa rörelsekostnader		-799 847	-566 155
Rörelseresultat		50 202	79 414
Finansiella poster			
Räntekostnader och liknande resultatposter		0	-113
Summa finansiella poster		0	-113
Resultat efter finansiella poster		50 202	79 301
Bokslutsdispositioner			
Förändring av periodiseringsfonder		0	-16 800
Summa bokslutsdispositioner		0	-16 800
Resultat före skatt		50 202	62 501
Skatter			
Skatt på årets resultat		-10 357	-10 843
Årets resultat		39 845	51 658

2023020706934

Balansräkning	Not	2022-08-31	2021-08-31
TILLGÅNGAR			
Anläggningstillgångar			
<i>Materiella anläggningstillgångar</i>			
Inventarier, verktyg och installationer	3	26 817	38 177
Pågående nyanläggningar och förskott avseende materiella anläggningstillgångar	4	112 888	97 584
Summa materiella anläggningstillgångar		139 705	135 761
Summa anläggningstillgångar		139 705	135 761
Omsättningstillgångar			
<i>Varulager m. m.</i>			
Råvaror och förnödenheter		110 259	0
Summa varulager		110 259	0
<i>Kortfristiga fordringar</i>			
Kundfordringar		77 440	0
Övriga fordringar		1 811	7 991
Förutbetalda kostnader och upplupna intäkter		47 089	103 414
Summa kortfristiga fordringar		126 340	111 405
<i>Kassa och bank</i>			
Kassa och bank		48 210	112 909
Summa kassa och bank		48 210	112 909
Summa omsättningstillgångar		284 809	224 314
SUMMA TILLGÅNGAR		424 514	360 075

Balansräkning

Not

2022-08-31

2021-08-31

EGET KAPITAL OCH SKULDER

Eget kapital

Bundet eget kapital

Aktiekapital

50 000

50 000

Summa bundet eget kapital

50 000

50 000

Fritt eget kapital

Balanserat resultat

80 444

28 786

Årets resultat

39 845

51 658

Summa fritt eget kapital

120 289

80 444

Summa eget kapital

170 289

130 444

Obeskattade reserver

Periodiseringsfonder

16 800

16 800

Summa obeskattade reserver

16 800

16 800

Kortfristiga skulder

Leverantörsskulder

60 107

0

Skatteskulder

0

316

Övriga skulder

170 518

165 323

Upplupna kostnader och förutbetalda intäkter

6 800

47 192

Summa kortfristiga skulder

237 425

212 831

SUMMA EGET KAPITAL OCH SKULDER

424 514

360 075

Noter

Not 1 Redovisningsprinciper

Allmänna upplysningar

Årsredovisningen är upprättad i enlighet med årsredovisningslagen och Bokföringsnämndens allmänna råd (BFNAR 2016:10) om årsredovisning i mindre företag.

Avskrivning

Tillämpade avskrivningstider:

Inventarier, verktyg och installationer 5 år

Not 2 Medelantalet anställda

	2021-09-01 -2022-08-31	2020-09-01 -2021-08-31
Medelantalet anställda	0	0

Not 3 Inventarier, verktyg och installationer

	2022-08-31	2021-08-31
Ingående anskaffningsvärden	56 800	56 800
Utgående ackumulerade anskaffningsvärden	56 800	56 800
Ingående avskrivningar	-18 623	-7 263
Årets avskrivningar	-11 360	-11 360
Utgående ackumulerade avskrivningar	-29 983	-18 623
Utgående redovisat värde	26 817	38 177

Not 4 Pågående nyanläggningar och förskott avseende materiella anläggningar

	2022-08-31	2021-08-31
Ingående anskaffningsvärden	97 584	28 174
Inköp	15 304	69 410
Utgående ackumulerade anskaffningsvärden	112 888	97 584
Utgående redovisat värde	112 888	97 584


2023020706938

Not 5 Rapport om årsredovisningen


Rapport om årsredovisningen enligt Rex - Svensk standard för redovisningsuppdrag har upprättats av Srf
Auktoriserad Redovisningskonsult:

Thomas Nilsson, Skog & Lantbruk i Sverige AB

Höganäs den 25 januari 2023



Fredrik Kuylénstierna
Ordförande



Bengt Ivar Stefan Thorn



Pål Gunnar Efsing