

Årsredovisning för

Carovin AB

556672-8670

Räkenskapsåret


2022-01-01 - 2022-12-31

Innehållsförteckning:

Sida

Förvaltningsberättelse
Resultaträkning
Balansräkning
Kassaflödesanalys
Noter
Underskrifter

1-2
3
4-5
6
7-14
15



Förvaltningsberättelse

Styrelsen och verkställande direktören för Carovin AB, 556672-8670 får härmed avge årsredovisning för 2022.

Allmänt om verksamheten

Verksamheten

Carovin AB är en vinagentur som bedriver import och försäljning av exklusivare viner. Bolaget säljer dessutom vissa av de viner som systerbolaget Nordic Sea Winery AB i Simrishamn producerar. Samtliga produkter, som bolaget hanterar, säljs såväl till Systembolaget som till HoReCa-marknaden.

Försäljningsorganisationen finns i Stockholm, Göteborg och Malmö. Den är gemensam med systerbolaget Oenoforos AB.

Ägarförhållanden

Bolaget är dotterbolag till Oenoforos Arcadia Ageon AB (556631-8605), som äger 100 % av kapital och röster.

Personal

Bolaget har under året ej haft några anställda eller utbetalt löner.

Väsentliga händelser under räkenskapsåret

Det under 2022 inledda kriget i Ukraina har medfört ökade energi- och drivmedelspriser som genererat en hög inflation i Europa i allmänhet och i Sverige i synnerhet. Den ökade inflationen har också medfört ökade räntenivåer.


Då branschens svenska modell för prissättning är trögrörlig har prisökningarna i produktionsleden och varuinköpen medfört en kortsiktig försämrad lönsamhet.

Under året har Carovin AB behållit sin portfölj av viner med flera nya producenter som framöver kan ge ökad försäljning. Bolaget har minskat sin försäljning på Systembolaget då några listningar säljer sämre samtidigt som de befintliga har lyckats hålla sig kvar.

Utveckling av företagets verksamhet, resultat och ställning

| Belopp i kkr | 2022-12-31 | 2021-12-31 | 2020-12-31 | 2019-12-31 | 2018-12-31 |
|------------------------------------|------------|------------|------------|------------|------------|
| Nettoomsättning | 128 133 | 145 977 | 148 739 | 139 569 | 110 265 |
| Rörelseresultat | 7 476 | 16 569 | 7 734 | 908 | 1 789 |
| Rörelsemarginal % | 5,8 | 11,4 | 5,2 | 0,7 | 1,6 |
| Resultat efter finansiella poster | 7 274 | 16 380 | 7 429 | 1 148 | 1 443 |
| Balansomslutning | 74 452 | 80 278 | 63 349 | 55 332 | 53 549 |
| Avkastning på sysselsatt kapital % | 57,1 | 49,2 | 23,8 | 4,3 | 8,1 |
| Soliditet % | 32,3 | 41,5 | 52,4 | 49,6 | 49,6 |

Not 3. Nyckeltalsdefinitioner





Förväntad framtida utveckling samt väsentliga risker och osäkerhetsfaktorer

I och med tidigare beskriven inflation har hushållens ekonomi blivit försämrad. Det råder en osäkerhet om och hur konsumtionsmönstret kan komma att förändras på sikt vilket kan påverka fördelningen mellan försäljning via restauranger och Systembolaget, vilka produkt- och prisgrupper som kommer gynnas respektive missgynnas.

Den fortsatta utvecklingen i Ukraina och dess påverkan på den svenska och europeiska ekonomin är oklar men bedömningen är att inflationsnivåer och ekonomin i allmänhet kommer att stabiliseras mot slutet av 2023.

I Sverige är bolaget beroende av den största kunden, Systembolagets, inköps- och prisvillkor och av de lanseringar som kan uppnås under året. Därtill förutsätts en positiv utveckling av restaurangmarknaden i Sverige. Den portfölj av exklusiva viner som företaget importerar kommer att kunna utvecklas ytterligare. Valutautvecklingen, i form av försämrad kronkurs gentemot främst euro, kan komma påverka lönsamheten.

Eget kapital

| | <i>Aktie- kapital</i> | <i>Bal.resultat inkl. årets resultat</i> | <i>Summa eget kapital</i> |
|--------------------------------|---------------------------|--|-------------------------------|
| Ingående balans 2022-01-01 | 100 000 | 25 454 400 | 25 554 400 |
| <i>Transaktioner med ägare</i> | | | |
| Utdelning | | -15 000 000 | -15 000 000 |
| Årets resultat | | 4 846 411 | 4 846 411 |
| Eget kapital 2022-12-31 | 100 000 | 15 300 811 | 15 400 811 |

Förslag till disposition av företagets vinst eller förlust

Styrelsen föreslår att fritt eget kapital, kronor 15 300 811, disponeras enligt följande:

| | <i>Belopp i kr</i> |
|---|--------------------|
| Utdelning, 1000 aktier x 3 000 kronor per aktie | 3 000 000 |
| Balanseras i ny räkning | 12 300 811 |
| Summa | 15 300 811 |

Not 20. Förslag till vinstdisposition

Not 21. Styrelsens yttrande till vinstutdelningsförslag

Vad beträffar resultat och ställning i övrigt hänvisas till efterföljande resultat- och balansräkning med tillhörande noter.

2023070335912

Resultaträkning



| <i>Belopp i kr</i> | <i>Not</i> | <i>2022-01-01- 2022-12-31</i> | <i>2021-01-01- 2021-12-31</i> |
|--|------------|-----------------------------------|-----------------------------------|
| Nettoomsättning | | 128 133 368 | 145 977 418 |
| Punktskatter | | -29 665 483 | -37 615 019 |
| Övriga rörelseintäkter | 6 | 239 913 | 455 841 |
| | | <u>98 707 798</u> | <u>108 818 240</u> |
| Rörelsens kostnader | | | |
| Handelsvaror | | -77 461 060 | -81 089 286 |
| Övriga externa kostnader | 7,8 | -12 168 465 | -10 786 873 |
| Övriga rörelsekostnader | 9 | -1 601 959 | -373 438 |
| Rörelseresultat | | <u>7 476 314</u> | <u>16 568 643</u> |
| Resultat från finansiella poster | | | |
| Ränteintäkter och liknande resultatposter | 10 | 404 065 | 288 530 |
| Räntekostnader och liknande resultatposter | 11 | -606 394 | -477 071 |
| Resultat efter finansiella poster | | <u>7 273 985</u> | <u>16 380 102</u> |
| Bokslutsdispositioner | 12 | -1 156 000 | -3 281 000 |
| Resultat före skatt | | <u>6 117 985</u> | <u>13 099 102</u> |
| Skatt på årets resultat | 13 | -1 271 574 | -2 674 415 |
| Årets resultat | | <u>4 846 411</u> | <u>10 424 687</u> |





Balansräkning


| <i>Belopp i kr</i> | <i>Not</i> | <i>2022-12-31</i> | <i>2021-12-31</i> |
|--|------------|-------------------|-------------------|
| TILLGÅNGAR | | | |
| Omsättningstillgångar | | | |
| Varulager mm | | | |
| Färdiga varor och handelsvaror | | 34 328 706 | 26 101 951 |
| Förskott till leverantörer | | 351 225 | 4 729 896 |
| | | <u>34 679 931</u> | <u>30 831 847</u> |
| Kortfristiga fordringar | | | |
| Kundfordringar | | 17 372 334 | 19 383 423 |
| Fordringar hos koncernföretag | | 17 000 000 | 10 066 423 |
| Övriga fordringar | | 1 044 744 | 3 822 |
| Förutbetalda kostnader och upplupna intäkter | 14 | 93 119 | 60 900 |
| | | <u>35 510 197</u> | <u>29 514 568</u> |
| Kassa och bank | | <u>4 261 434</u> | <u>19 931 711</u> |
| Summa omsättningstillgångar | | <u>74 451 562</u> | <u>80 278 126</u> |
| SUMMA TILLGÅNGAR | | <u>74 451 562</u> | <u>80 278 126</u> |



2023070335913

Balansräkning

| <i>Belopp i kr</i> | <i>Not</i> | <i>2022-12-31</i> | <i>2021-12-31</i> |
|--|------------|-------------------|-------------------|
| EGET KAPITAL OCH SKULDER | | | |
| <i>Eget kapital</i> | | | |
| <i>Bundet eget kapital</i> | | | |
| Aktiekapital | 15 | 100 000 | 100 000 |
| | | <u>100 000</u> | <u>100 000</u> |
| <i>Fritt eget kapital</i> | | | |
| Balanserad vinst eller förlust | | 10 454 400 | 15 029 713 |
| Årets resultat | | 4 846 411 | 10 424 687 |
| | | <u>15 300 811</u> | <u>25 454 400</u> |
| Summa eget kapital | | <u>15 400 811</u> | <u>25 554 400</u> |
| <i>Obeskattade reserver</i> | | | |
| Periodiseringsfonder | 16 | 10 914 000 | 9 758 000 |
| | | <u>10 914 000</u> | <u>9 758 000</u> |
| <i>Kortfristiga skulder</i> | | | |
| Leverantörsskulder | | 20 786 270 | 19 105 139 |
| Skulder till koncernföretag | | 20 074 641 | 17 487 601 |
| Skatteskulder | | 780 752 | 1 160 606 |
| Övriga kortfristiga skulder | | 6 472 562 | 7 174 380 |
| Upplupna kostnader och förutbetalda intäkter | 17 | 22 526 | 38 000 |
| | | <u>48 136 751</u> | <u>44 965 726</u> |
| SUMMA EGET KAPITAL OCH SKULDER | | <u>74 451 562</u> | <u>80 278 126</u> |



Kassaflödesanalys

| Belopp i kr | Not | 2022-01-01- 2022-12-31 | 2021-01-01- 2021-12-31 |
|---|-----|---------------------------|---------------------------|
| Den löpande verksamheten | | | |
| Rörelseresultat | | 7 476 314 | 16 568 643 |
| <i>Justeringar för poster som inte ingår i kassaflödet, m m</i> | | | |
| Valutakursdifferenser | | 1 391 711 | -66 822 |
| | | 8 868 025 | 16 501 821 |
| Erhållen ränta | | 10 768 | 4 929 |
| Erlagd ränta | | -481 | -1 892 |
| Betald inkomstskatt | | -1 651 428 | -1 246 804 |
| Kassaflöde från den löpande verksamheten före förändringar av rörelsekapital | | 7 226 884 | 15 258 054 |
| <i>Kassaflöde från förändringar i rörelsekapital</i> | | | |
| Ökning (-)/Minskning (+) av varulager | | -3 848 084 | -717 076 |
| Ökning (-)/Minskning (+) av rörelsefordringar | | -7 387 340 | -11 778 135 |
| Ökning (+)/Minskning (-) av rörelseskulder | | 3 550 879 | 15 331 215 |
| Kassaflöde från den löpande verksamheten | | -457 661 | 18 094 058 |
| Investeringsverksamheten | | - | - |
| Kassaflöde från investeringsverksamheten | | - | - |
| Finansieringsverksamheten | | | |
| Utbetald utdelning till moderföretagets aktieägare | | -15 000 000 | -13 000 000 |
| Kassaflöde från finansieringsverksamheten | | -15 000 000 | -13 000 000 |
| Årets kassaflöde | | -15 457 661 | 5 094 058 |
| Likvida medel vid årets början | | 19 931 711 | 14 822 813 |
| Kursdifferens i likvida medel | | -212 616 | 14 840 |
| Likvida medel vid årets slut | | 4 261 434 | 19 931 711 |

Noter

Not 1 Allmän information

Carovin AB med organisationsnummer 556672-8670 är ett aktiebolag registrerat i Sverige med säte i Stockholm.

Företaget är helägt dotterföretag till *Oenoforos Arcadia Ageon AB* (556631-8605) med säte Stockholm. Moderföretaget upprättar koncernredovisning.

Not 2 Redovisningsprinciper

Belopp i kr om inget annat anges

Allmänna redovisningsprinciper

Årsredovisningen har upprättats i enlighet med årsredovisningslagen och Bokföringsnämndens allmänna råd BFNAR 2012:1 Årsredovisning och koncernredovisning (K3). Redovisningsprinciperna är desamma som föregående år.

Intäkter

Försäljning av varor redovisas när väsentliga risker och fördelar övergår från säljare till köpare i enlighet med försäljningsvillkoren. Försäljning redovisas efter avdrag för moms och rabatter.

Leasing

Leasetagare

Samtliga leasingavtal där företaget är leasingtagare redovisas som operationella leasingavtal (hyresavtal), oavsett om avtalen är finansiella eller operationella. Ett finansiellt leasingavtal är ett leasingavtal enligt vilka de risker och fördelar som förknippade med att äga en tillgång i allt väsentligt överförs från leasegivaren till leasetagaren. Den totala riskexponeringen inom bolagets finansiella leasingavtal betraktas inte som väsentlig. Ett operationellt leasingavtal är ett leasingavtal som inte är ett finansiellt leasingavtal.

Operationella leasingavtal

Leasingavgifterna enligt operationella leasingavtal, inklusive första förhöjd hyra men exklusive utgifter för tjänster som försäkring och underhåll, redovisas som intäkt linjärt över leasingperioden.

Skatt

Aktuella skatter värderas utifrån de skattesatser och skatteregler som gäller på balansdagen.

Skatt på årets resultat i resultaträkningen består av aktuell skatt. Aktuell skatt är inkomstskatt för innevarande räkenskapsår som avser årets skattepliktiga resultat och den del av tidigare räkenskapsårs inkomstskatt som ännu inte har redovisats.

Värderingsprinciper m m

Tillgångar, avsättningar och skulder har värderats utifrån anskaffningsvärden om inget annat anges nedan.

1 ⊕

A

Utländsk valuta

Monetära tillgångs- och skuldposter i utländsk valuta räknas om till balansdagens avistakurs. Transaktioner i utländsk valuta omräknas enligt transaktionsdagens avistakurs.

Finansiella tillgångar och skulder

Finansiella tillgångar och skulder redovisas i enlighet med kapitel 11 (*Finansiella instrument värderade utifrån anskaffningsvärdet*) i BFNAR 2012:1.

Kvittning av finansiell fordran och finansiell skuld

En finansiell tillgång och en finansiell skuld kvittas och redovisas med ett nettobelopp i balansräkningen endast då legal kvittningsrätt föreligger samt då en reglering med ett nettobelopp avses ske eller då en samtida avyttring av tillgången och reglering av skulden avses ske.

Varulager

Varulagret är upptaget till det lägsta av anskaffningsvärdet och nettoförsäljningsvärdet. Varulagret är värderat till 97 % av anskaffningsvärdet, enligt inkomstskattelagens bestämmelser. Anskaffningsvärdet beräknas enligt först in- först ut-principen.

I anskaffningsvärdet ingår förutom utgifter för inköp även utgifter för att bringa varorna till deras aktuella plats och skick.

Kundfordringar och övriga fordringar

Fordringar redovisas som omsättningstillgångar med undantag för poster med förfallodag mer än 12 månader efter balansdagen, vilka klassificeras som anläggningstillgångar. Fordringar tas upp till det belopp som förväntas bli inbetalt efter avdrag för individuellt bedömda osäkra fordringar.

Låneskulder och leverantörsskulder

Låneskulder och leverantörsskulder redovisas initialt till anskaffningsvärde efter avdrag för transaktionskostnader.

Kassaflödesanalys

Kassaflödesanalysen upprättas enligt indirekt metod. Det redovisade kassaflödet omfattar endast transaktioner som medfört in- eller utbetalningar.

Som likvida medel klassificerar företaget, förutom kassamedel, disponibla tillgodohavanden hos banker och andra kreditinstitut samt kortfristiga likvida placeringar som är noterade på en marknadsplats och har en kortare löptid än tre månader från anskaffningstidpunkten. Spärrade medel klassificeras inte som likvida medel. Förändringar i spärrade medel redovisas i investeringsverksamheten.



Not 3 Nyckeltalsdefinitioner

Nettoomsättning

Omfattning av försäljning med avdrag för rabatter, returer och ersättningar för reklamationer.

Rörelseresultat

Rörelseintäkter - Rörelsekostnader

Rörelsemarginal:

Rörelseresultat / Nettoomsättning.

Resultat efter finansiella poster

Resultat före extraordinära poster, bokslutsdispositioner och skatt.

Balansomslutning:

Totala tillgångar.

Avkastning på sysselsatt kapital:

(Rörelseresultat + finansiella intäkter) / sysselsatt kapital.

Finansiella intäkter:

Poster i finansnettot som är hänförliga till tillgångar (som ingår i sysselsatt kapital).

Sysselsatt kapital:

Totala tillgångar - räntefria skulder.

Räntefria skulder:

Skulder som inte är räntebärande. Pensionsskulder ses som räntebärande.

Soliditet:

(Totalt eget kapital + (100 % - aktuell skattesats) av obeskattade reserver) / Totala tillgångar.

Skattesatser

20.6 % - 2021 - 2022

21.4 % - 2019 - 2020

22.0 % - 2018

Not 4 Uppskattningar och bedömningar

Det föreligger inga antaganden, uppskattningar eller bedömningar vilka skulle medföra osäkerheter som innebär en betydande risk för väsentliga justeringar i redovisade värden för tillgångar och skulder under nästa räkenskapsår.

Not 5 Inköp och försäljning mellan koncernföretag

Nedan anges andelen av årets inköp och försäljning som avser inköp och försäljning mellan bolag i koncernen.

| <i>Inköp och försäljning, %</i> | <i>2022-01-01- 2022-12-31</i> | <i>2021-01-01- 2021-12-31</i> |
|---------------------------------|-----------------------------------|-----------------------------------|
| -Inköp | 13,8 | 14,2 |
| -Försäljning | 0,3 | 0,3 |

Vid inköp och försäljning mellan koncernföretag tillämpas samma principer för prissättning som vid transaktioner till externa parter.

Not 6 Övriga rörelseintäkter

| | 2022-01-01- 2022-12-31 | 2021-01-01- 2021-12-31 |
|--|---------------------------|---------------------------|
| Kursvinster på fordringar/skulder av rörelsekaraktär | 210 248 | 440 260 |
| Vidarefakturerade kostnader | 27 626 | 6 494 |
| Försäkringsersättningar | 2 039 | 9 087 |
| Summa | 239 913 | 455 841 |

Not 7 Operationell leasing - leasetagare

| | 2022-01-01- 2022-12-31 | 2021-01-01- 2021-12-31 |
|---|---------------------------|---------------------------|
| <i>Framtida minimileaseavgifter avseende icke uppsägningsbara operationella leasingavtal:</i> | | |
| Inom ett år | 181 212 | 180 696 |
| Mellan ett och fem år | 60 404 | 240 928 |
| Senare än fem år | - | - |
| | <u>241 616</u> | <u>421 624</u> |
| Räkenskapsårets kostnadsförda leasingavgifter | 311 645 | 337 479 |
| varav lokalhyror | 210 242 | 203 548 |

Not 8 Arvode och kostnadsersättning till revisorer

| | 2022-01-01- 2022-12-31 | 2021-01-01- 2021-12-31 |
|---|---------------------------|---------------------------|
| <i>BDO AB</i> | | |
| Revisionsuppdrag | 105 000 | 47 500 |
| Summa | 105 000 | 47 500 |
| <i>Öhrlings PricewaterhouseCoopers AB</i> | | |
| Revisionsuppdrag | - | 56 500 |
| | - | <u>56 500</u> |
| Summa | 105 000 | 104 000 |

Not 9 Övriga rörelsekostnader

| | 2022-01-01- 2022-12-31 | 2021-01-01- 2021-12-31 |
|--|---------------------------|---------------------------|
| Kursförluster på fordringar/skulder av rörelsekaraktär | 1 601 959 | 373 438 |
| Summa | 1 601 959 | 373 438 |

Not 10 Ränteintäkter och liknande intäkter

| | 2022-01-01- 2022-12-31 | 2021-01-01- 2021-12-31 |
|-----------------------|---------------------------|---------------------------|
| Ränteintäkter, övriga | 10 768 | 4 929 |
| Valutakursvinster | 393 297 | 283 601 |
| Summa | 404 065 | 288 530 |

Not 11 Räntekostnader och liknande kostnader

| | 2022-01-01- 2022-12-31 | 2021-01-01- 2021-12-31 |
|------------------------|---------------------------|---------------------------|
| Räntekostnader, övriga | 481 | 1 893 |
| Valutakursförluster | 605 913 | 475 178 |
| Summa | 606 394 | 477 071 |

Not 12 Bokslutsdispositioner

| | 2022-01-01- 2022-12-31 | 2021-01-01- 2021-12-31 |
|--|---------------------------|---------------------------|
| Skilnad mellan skattemässig och redovisad avskrivning: | | |
| Periodiseringsfond, årets avsättning | -2 057 000 | -4 065 000 |
| Periodiseringsfond, årets återföring | 901 000 | 784 000 |
| Summa | -1 156 000 | -3 281 000 |

Not 13 Skatt på årets resultat

| | 2022-01-01- 2022-12-31 | 2021-01-01- 2021-12-31 |
|----------------------------------|---------------------------|---------------------------|
| Aktuell skattekostnad | 1 271 572 | 2 674 415 |
| Skatt hänförlig till tidigare år | 2 | - |
| | 1 271 574 | 2 674 415 |

Avstämning av effektiv skatt

| | 2022-01-01- 2022-12-31 | 2021-01-01- 2021-12-31 |
|--|---------------------------|---------------------------|
| Resultat före skatt | 6 117 985 | 13 099 102 |
| Skatt enligt gällande skattesats | 1 260 303 | 2 698 415 |
| Skatteeffekt av: | | |
| - ej avdragsgilla kostnader | 5 790 | 3 318 |
| - ej skattepliktiga intäkter | -15 708 | -43 679 |
| - skattekostnad hänförlig till tidigare år | 2 | - |
| - återföring periodiseringsfonder | 11 136 | 9 690 |
| - schablonränta på periodiseringsfonder | 10 051 | 6 671 |
| Redovisad effektiv skatt | 1 271 574 | 2 674 415 |
| Effektiv skatt, % | 20,8 | 20,4 |

Not 14 Förutbetalda kostnader och upplupna intäkter

| | 2022-12-31 | 2021-12-31 |
|-------------------------------|---------------|---------------|
| Förutbetalda hyror | 65 493 | 47 593 |
| Övriga förutbetalda kostnader | 27 626 | 13 307 |
| | 93 119 | 60 900 |

Not 15 Antal aktier och kvotvärde

| | 2022-12-31 | 2021-12-31 |
|-----------------|------------|------------|
| <i>A-aktier</i> | | |
| antal aktier | 1 000 | 1 000 |
| kvotvärde | 100 | 100 |

Not 16 Periodiseringsfonder

| | 2022-12-31 | 2021-12-31 |
|--|-------------------|------------------|
| Periodiseringsfond, avsatt vid beskattningsår 2016 | - | 901 000 |
| Periodiseringsfond, avsatt vid beskattningsår 2017 | 1 667 000 | 1 667 000 |
| Periodiseringsfond, avsatt vid beskattningsår 2018 | 870 000 | 870 000 |
| Periodiseringsfond, avsatt vid beskattningsår 2019 | 313 000 | 313 000 |
| Periodiseringsfond, avsatt vid beskattningsår 2020 | 1 942 000 | 1 942 000 |
| Periodiseringsfond, avsatt vid beskattningsår 2021 | 4 065 000 | 4 065 000 |
| Periodiseringsfond, avsatt vid beskattningsår 2022 | 2 057 000 | - |
| | 10 914 000 | 9 758 000 |

I periodiseringsfonder ingår uppskjuten skatt till ett belopp av: 2 347 892 2 078 198

Not 17 Upplupna kostnader och förutbetalda intäkter

| | 2022-12-31 | 2021-12-31 |
|---------------------------|---------------|---------------|
| Övriga upplupna kostnader | 22 526 | 38 000 |
| | 22 526 | 38 000 |

Not 18 Ställda säkerheter och eventalförpliktelser

Ställda säkerheter

| | 2022-12-31 | 2021-12-31 |
|--|------------|------------|
| För egna skulder och avsättningar | Inga | Inga |
| För koncernföretag, intresseföretag och gemensamt styrda företag | Inga | Inga |

Eventalförpliktelser

Inga andra förpliktelser förekommer.

Not 19 Väsentliga händelser efter räkenskapsårets slut

Inga väsentliga händelser har inträffat.

2023070335917

Not 20 Förslag till vinstdisposition

Till stämmans förfogande står följande vinstmedel:

| | |
|-----------------------|-------------------|
| Balanserat resultat | 10 454 400 |
| Årets resultat | <u>4 846 411</u> |
| Totalt, kronor | 15 300 811 |

Styrelsen föreslår att vinstmedlen disponeras så att:

| | |
|---|-------------------|
| - till aktieägarna utdelas 3 000 kr per aktie x 1000 aktier, totalt | 3 000 000 |
| - i ny räkning överförs | <u>12 300 811</u> |
| Totalt, kronor | 15 300 811 |



Not 21 Styrelsens yttrande till vinstutdelningsförslag

Styrelsens yttrande avseende föreslagen vinstutdelning år 2023 till aktieägarna i Carovin AB, org nr 556672-8670.

Utdelningsförslag

Styrelsen föreslår att till förfogande stående vinstmedel, kronor 15 300 811, disponeras enligt följande:

| | <i>Belopp</i> |
|---|-------------------|
| Utdelning, 1000 aktier x 3 000 kronor per aktie | 3 000 000 |
| Balanseras i ny räkning | 12 300 811 |
| Summa | 15 300 811 |

Motivering

Bolagets egna kapital har beräknats i enlighet med svensk lag och bokföringsnämndens uttalanden. Styrelsen finner att full täckning finns för bolagets bundna egna kapital efter den föreslagna vinstutdelningen.

Styrelsen finner även att den föreslagna utdelningen till aktieägarna är försvarlig med hänsyn till de parametrar som anges i 17 kap 3 § andra och tredje styckena i aktiebolagslagen (verksamhetens art, omfattning och risker samt konsolideringsbehov, likviditet och ställning i övrigt). Styrelsen vill därvid framhålla följande.

Verksamhetens art, omfattning och risker

Styrelsen bedömer att bolagets egna kapital efter den föreslagna vinstutdelningen kommer att vara tillräckligt stort i relation till verksamhetens art, omfattning och risker. Styrelsen beaktar i sammanhanget bland annat bolagets historiska utveckling, budgeterade utveckling, investeringsplaner samt konjunkturläget.

Konsolideringsbehov, likviditet och ställning i övrigt

Konsolideringsbehov

Styrelsen har företagit en allsidig bedömning av bolagets ekonomiska ställning och dess möjligheter att på sikt infria sina åtaganden. Mot denna bakgrund anser styrelsen att bolaget har goda förutsättningar att ta framtida affärsrisker och även tåla eventuella förluster. Planerade investeringar har beaktats vid bestämmandet av den föreslagna vinstutdelningen. Vinstutdelningen kommer heller inte att negativt påverka bolagets förmåga att göra ytterligare affärsmässigt motiverade investeringar enligt antagna planer.

Likviditet


Den föreslagna vinstutdelningen kommer inte att påverka bolagets förmåga att i rätt tid infria sina betalningsförpliktelser. Bolaget har god tillgång till likviditetsreserver i form av bankmedel och placeringar.

Ställning i övrigt


Styrelsen har övervägt alla övriga kända förhållanden som kan ha betydelse för bolagets ekonomiska ställning och som inte beaktats inom ramen för det ovan anförda. Därvid har ingen omständighet framkommit som gör att den föreslagna utdelningen inte framstår som försvarlig.

Underskrifter

Stockholm den 26 juni 2023



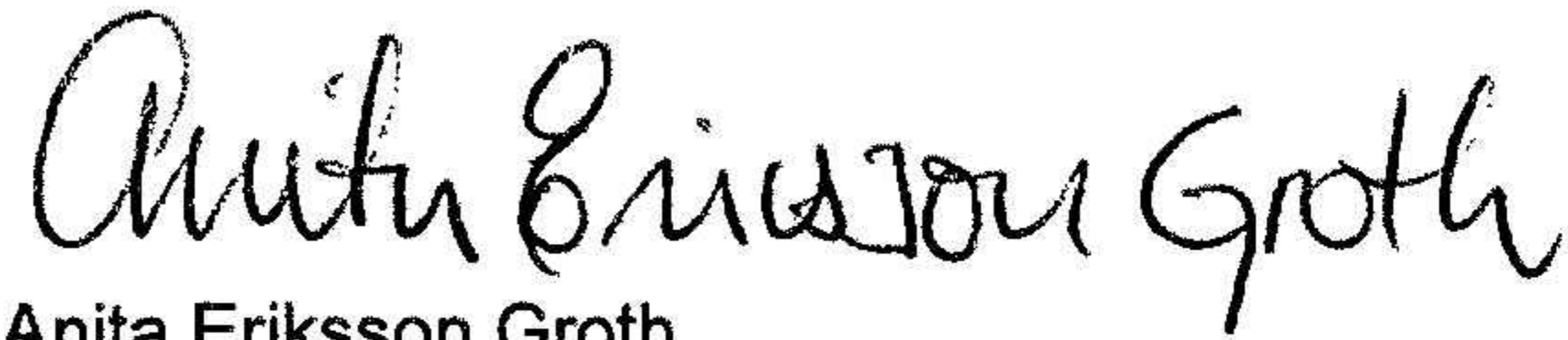
Panagiotis Soldatos
Styrelseordförande



Alexander Soldatos
Verkställande Direktör/Styrelseledamot




Gustav Soldatos
Styrelseledamot



Anita Eriksson Groth
Styrelseledamot

Vår revisionsberättelse har lämnats den 26 juni 2023
BDO Mälardalen AB



Hans-Ulric Josefsson
Auktoriserad revisor

Carovin AB
556672-8670

Fastställelseintyg

Undertecknad styrelseledamot i Carovin AB intygar härmed dels att denna kopia av årsredovisningen överensstämmer med originalet, dels att resultat- och balansräkningen fastställts på årsstämman den 26 juni 2023. Stämman beslöt också att godkänna styrelsens förslag till resultatdisposition.

Stockholm den 26 juni 2023



Alexander Soldatos
Verkställande direktör/Styrelseledamot

2023070335919



REVISIONSBERÄTTELSE

Till bolagsstämman i **Carovin AB**

Org.nr. 556672-8670

Rapport om årsredovisningen

Uttalanden

Vi har utfört en revision av årsredovisningen för Carovin AB för år 2022.

Enligt vår uppfattning har årsredovisningen upprättats i enlighet med årsredovisningslagen och ger en i alla väsentliga avseenden rättvisande bild av Carovin ABs finansiella ställning per den 31 december 2022 och av dess finansiella resultat och kassaflöde för året enligt årsredovisningslagen. Förvaltningsberättelsen är förenlig med årsredovisningens övriga delar.

Vi tillstyrker därför att bolagsstämman fastställer resultaträkningen och balansräkningen.

Grund för uttalanden

Vi har utfört revisionen enligt International Standards on Auditing (ISA) och god revisionssed i Sverige. Vårt ansvar enligt dessa standarder beskrivs närmare i avsnittet "Revisorns ansvar". Vi är oberoende i förhållande till Carovin AB enligt god revisorssed i Sverige och har i övrigt fullgjort vårt yrkesetiska ansvar enligt dessa krav.

Vi anser att de revisionsbevis vi har inhämtat är tillräckliga och ändamålsenliga som grund för våra uttalanden.

Styrelsens och verkställande direktörens ansvar

Det är styrelsen och verkställande direktören som har ansvaret för att årsredovisningen upprättas och att den ger en rättvisande bild enligt årsredovisningslagen. Styrelsen och verkställande direktören ansvarar även för den interna kontroll som de bedömer är nödvändig för att upprätta en årsredovisning som inte innehåller några väsentliga felaktigheter, vare sig dessa beror på oegentligheter eller misstag.

Vid upprättandet av årsredovisningen ansvarar styrelsen och verkställande direktören för bedömningen av bolagets förmåga att fortsätta verksamheten. De upplyser, när så är tillämpligt, om förhållanden som kan påverka förmågan att fortsätta verksamheten och att använda antagandet om fortsatt drift. Antagandet om fortsatt drift tillämpas dock inte om styrelsen och verkställande direktören avser att likvidera bolaget, upphöra med verksamheten eller inte har något realistiskt alternativ till att göra något av detta.

Revisorns ansvar

Våra mål är att uppnå en rimlig grad av säkerhet om huruvida årsredovisningen som helhet inte innehåller några väsentliga felaktigheter, vare sig dessa beror på oegentligheter eller misstag, och att lämna en revisionsberättelse som innehåller våra uttalanden. Rimlig säkerhet är en hög grad av säkerhet, men är ingen garanti för att en revision som utförs enligt ISA och god revisionssed i Sverige alltid kommer att upptäcka en väsentlig felaktighet om en sådan finns. Felaktigheter kan uppstå på grund av oegentligheter eller misstag och anses vara väsentliga om de enskilt eller tillsammans rimligen kan förväntas påverka de ekonomiska beslut som användare fattar med grund i årsredovisningen.

En ytterligare beskrivning av vårt ansvar för revisionen av årsredovisningen finns på Revisorsinspektionens webbplats: www.revisorsinspektionen.se/revisornsansvar. Denna beskrivning är en del av revisionsberättelsen.

Rapport om andra krav enligt lagar och andra författningar

Uttalanden

Utöver vår revision av årsredovisningen har vi även utfört en revision av styrelsens och verkställande direktörens förvaltning för Carovin AB för år 2022 samt av förslaget till dispositioner beträffande bolagets vinst eller förlust.

Vi tillstyrker att bolagsstämman disponerar vinsten enligt förslaget i förvaltningsberättelsen och beviljar styrelsens ledamöter och verkställande direktören ansvarsfrihet för räkenskapsåret.

Grund för uttalanden

Vi har utfört revisionen enligt god revisionssed i Sverige. Vårt ansvar enligt denna beskrivs närmare i avsnittet "Revisorns ansvar". Vi är oberoende i förhållande till Carovin AB enligt god revisorssed i Sverige och har i övrigt fullgjort vårt yrkesetiska ansvar enligt dessa krav.

Vi anser att de revisionsbevis vi har inhämtat är tillräckliga och ändamålsenliga som grund för våra uttalanden.

Styrelsens och verkställande direktörens ansvar

Det är styrelsen som har ansvaret för förslaget till dispositioner beträffande bolagets vinst eller förlust. Vid förslag till utdelning innefattar detta bland annat en bedömning av om utdelningen är försvarlig med hänsyn till de krav som bolagets verksamhetsart, omfattning och risker ställer på storleken av bolagets egna kapital, konsolideringsbehov, likviditet och ställning i övrigt.

Styrelsen ansvarar för bolagets organisation och förvaltningen av bolagets angelägenheter. Detta innefattar bland annat att fortlöpande bedöma bolagets ekonomiska situation och att tillse att bolagets organisation är utformad så att bokföringen, medelsförvaltningen och bolagets ekonomiska angelägenheter i övrigt kontrolleras på ett betryggande sätt. Verkställande direktören ska sköta den löpande förvaltningen enligt styrelsens riktlinjer och anvisningar och bland annat vidta de åtgärder som är nödvändiga för att bolagets bokföring ska fullgöras i överensstämmelse med lag och för att medelsförvaltningen ska skötas på ett betryggande sätt.

Revisorns ansvar

Vårt mål beträffande revisionen av förvaltningen, och därmed vårt uttalande om ansvarsfrihet, är att inhämta revisionsbevis för att med en rimlig grad av säkerhet kunna bedöma om någon styrelseledamot eller verkställande direktören i något väsentligt avseende:

- företagit någon åtgärd eller gjort sig skyldig till någon försummelse som kan föranleda ersättningsskyldighet mot bolaget, eller
- på något annat sätt handlat i strid med aktiebolagslagen, årsredovisningslagen eller bolagsordningen.


Vårt mål beträffande revisionen av förslaget till dispositioner av bolagets vinst eller förlust, och därmed vårt uttalande om detta, är att med rimlig grad av säkerhet bedöma om förslaget är förenligt med aktiebolagslagen.

Rimlig säkerhet är en hög grad av säkerhet, men ingen garanti för att en revision som utförs enligt god revisionssed i Sverige alltid kommer att upptäcka åtgärder eller försummelser som kan föranleda ersättningsskyldighet mot bolaget, eller att ett förslag till dispositioner av bolagets vinst eller förlust inte är förenligt med aktiebolagslagen.

En ytterligare beskrivning av vårt ansvar för revisionen av förvaltningen finns på Revisorsinspektionens webbplats: www.revisorsinspektionen.se/revisornsansvar. Denna beskrivning är en del av revisionsberättelsen.

Stockholm den 26 juni 2023

BDO Mälardalen AB



Hans-Ulric Josefsson
Auktoriserad revisor