

International Masters Publishers Holding AB


556808-1615

2023030102133

Undertecknad styrelseledamot i International Masters Publishers Holding AB intygar härmed, dels att denna kopia av årsredovisningen överensstämmer med originalet, dels att resultat- och balansräkningen fastställs på ordinarie årsstämma 2022-12-16.

Årsstämman beslutade att godkänna styrelsens förslag till disposition av resultatet.

Malmö 2022-12-16



.....
Martin Tönnesson

International Masters Publishers Holding AB
Org nr 556808-1615

Årsredovisning och koncernredovisning för räkenskapsåret
2021-09-01 - 2022-08-31

Styrelsen och verkställande direktören avger följande årsredovisning och koncernredovisning.

Innehåll	Sida
- förvaltningsberättelse	2
- koncernresultaträkning	7
- koncernbalansräkning	8
- koncernens förändringar i eget kapital	10
- kassaflödesanalys för koncernen	11
- moderbolagets resultaträkning	12
- moderbolagets balansräkning	13
- moderbolagets förändringar i eget kapital	14
- kassaflödesanalys för moderbolaget	15
- noter, gemensamma för moderbolag och koncern	16

Om inte annat särskilt anges, redovisas alla belopp i tusental kronor. Uppgifter inom parentes avser föregående år.

Enkopiens överensstämmelse
 med originalet bekräftar:

K. Andriewicz

0730-694255

Förvaltningsberättelse

Årsredovisning och koncernredovisning

Styrelsen och verkställande direktören för International Masters Publishers Holding AB (IMP Holding AB) avger härmed följande årsredovisning och koncernredovisning för perioden 2021-09-01 - 2022-08-31. Om inte annat särskilt anges, redovisas alla belopp i tusental kronor. Uppgifter inom parentes avser föregående år.

Information om verksamheten

IMP Holding AB är moderbolag i IMP AB koncernen (IMP koncernen), med säte i Malmö. IMP koncernens huvudkontor är i Malmö, Sverige, där koncernen bildades 1972.

IMP AB är moderbolag till Cydonia Development koncernen via dotterbolaget Cydonia Development AB samt bolag inom IMP:s tidigare förlagsverksamhet.

Cydonia Development koncernens verksamhet bedrivs via de helägda dotterbolagen NE Nationalencyklopedin AB (NE), Postpac AB, Fyrklövern AB och Stabenfeldt AB, samt i förekommande fall deras respektive dotterbolag.

NE:s mål är att vara det självklara valet för lärande. NE:s pedagogiska tjänster är utvecklade med modern, skalbar molnbaserad teknik, och innehållet är framtaget av ledande pedagoger och innehållsutvecklare. NE:s affärsmodell är en prenumerations- (SaaS) modell där kunder (skolor, kommuner och regioner) betalar i förskott. Sammantaget erbjuder NE miljontals elever på sina marknader möjligheten att utveckla sina färdigheter och vara rustade för framtiden.

Postpac AB är ett expansivt tredjepartslogistikföretag (3PL), inriktat på e-handelskunder.

Fyrklövern AB säljer exklusiva serviser, glas, bestick, heminredning och smycken direkt till kund via telemarketing och e-handel. Fyrklöverns unika och högkvalitativa produkter utvecklas internt i samråd med kända designers och branschens ledande tillverkare.

Stabenfeldt har i över 30 år gett 100 000-tals barn glädje och motivation till läsning i Sverige, Norge och Finland. Bolaget bedriver idag dels en analog boxverksamhet (Penny & Friends, GIRL:IT och Kickerz) men också numera en digitalverksamhet med läsning för hela familjen.

Kopierans överrensämelse
med originalet intygas:



Flerårsjämförelse

		<u>2021/22</u>	<u>2020/21</u>	<u>2019/20</u>	<u>2018/19</u>	<u>2017/18</u>
Nettoomsättning	tkr	533 916	563 645	517 615	555 401	611 296
Resultat efter finansiella poster	tkr	-15 863	7 535	-64 162	-26 994	-47 447
Balansomslutning	tkr	502 088	510 384	551 892	637 912	675 504
Soliditet	%	6,4	7,3	5,3	17,4	20,8
Avkastning på totalt kapital	%	neg	1,9	neg	neg	neg
Avkastning på eget kapital	%	neg	22,6	neg	neg	neg
Antal anställda	st	365	391	394	396	427

Nyckeltalsdefinitioner framgår av not 1.

Väsentliga händelser under räkenskapsåret

IMP koncernens minskade resultat i jämförelse med föregående år kan härledas till Cydonia Development koncernen. Cydonia Development koncernens minskade resultat i jämförelse med föregående år kan härledas till NE, Stabenfeldt och Fyrklövern. NE har under året etablerat sig i USA och Storbritannien med betydande investeringar. Stabenfeldt har haft nedgång i den analoga boxverksamheten som under året har stabiliserats samtidigt som man utvecklat unika magasinappar och investerat i bokappen Boksy. För Fyrklövern har rådande marknadsläget förändrat konsumtionsbeteendet för sällanköpsvaror som tillsammans med leverantör-utmaningar påverkat försäljningsutvecklingen negativt.

De senaste årens betydande investeringar i NE har betalat sig framför allt på den svenska marknaden med förbättrad försäljning. Användandet av tjänster har utvecklats positivt. Churn, andelen abonnenter som avslutar prenumerationen, har varit liten samtidigt som försäljningen och årligt återkommande intäkter (ARR) ökat. På de tyskspråkiga marknaderna har den Covid-relaterade försäljningsökningen avmattats och NE räknar med att försäljning inom skola kommer att öka i takt med att det generella användandet av digitala läromedel ökar.

Postpac har haft en fortsatt ökad efterfrågan av deras effektiva B2C-logistiklösningar med fortsatt tillväxt.

Fyrklövern och Stabenfeldt genomgår en förändringsprocess från en affärsmodell som historiskt varit baserad uteslutande på en ren offline försäljning direkt till kund, för att alltmer vara baserad på digital marknadsföring och e-handel.

I fotokopians övriga utmärkelser
med originalet tryckas:



Resultat och ställning

Koncernen

Koncernen redovisar rörelseintäkter uppgående till 595 766 (636 829). Årets resultat efter finansiella poster uppgår till -15 863 (7 535) och årets resultat uppgår till -14 117 (9 055).

På balansdagen uppgick koncernens likvida medel till 17 569 (16 869).

Beskattat eget kapital uppgick på balansdagen till 32 297 (37 358).

Moderbolaget

Bolaget redovisar rörelseintäkter uppgående till 0 (0). Årets resultat uppgår till -87 (-97).

Bolagets likvida medel uppgick till 0 (0) per bokslutsdagen. Beskattat eget kapital uppgick på balansdagen till 174 423 (174 510).

Fotokopians överensstämmelse
med originalet bekrägas:



Förväntad framtida utveckling och väsentliga riskfaktorer

Framtida utveckling

Företagsgruppen består av dotterbolagen Nationalencyklopedin (NE), Postpac, Fyrklövern och Stabenfeldt.

NE kommer fortsatt att utveckla sina kvalitativa digitala kunskapstjänster och läromedel till lärare & elever, skolor & kommuner. Det finns under de kommande åren stora möjligheter till ökad tillväxt drivet av digitaliseringen inom skolan. Under året kommer NE fortsätta sin internationella etablering.

Postpac AB kommer det kommande året fortsätta sin framgångsrika strategi och expansion inom 3PL-branschen. E-handelsbranschen och konjunkturen blir svagare i slutet av 2022 och in i 2023, men vi bedömer dock det som en sannolikt tillfällig svacka i den långsiktigt uppåtgående e-handelsbranschen. Postpac har flertalet andra icke e-handelskunder som kompletterar svängningarna inom B2C på ett bra sätt.

Fyrklövern kommer under året att öka takten i sin förändringsprocess med målet att bli ett framgångsrikt design- och inredningsvarumärke med stora tillväxtpotentialer i Norden, men även internationellt.

Stabenfeldt kommer under året att öka sina digitala marknadsföringsaktiviteter i både den analoga boxverksamheten, men även för de nya magasinapparna i Sverige, Norge och Finland samt Boksy bokappen i Sverige.

Risker och osäkerhetsfaktorer

Risker som IMP koncernen står inför är, förutom rådande marknadsläget, ändrade marknadsförutsättningar och valutarisker, som främst är relaterad till valutautvecklingen av NOK, EURO, PLN och USD, samt finansierings- och likviditetsrisk som hanteras främst genom regelbunden likviditetsplanering och prognostisering.

Fotokopians övriga innehåll
med originaltexten.



Förslag till vinstdisposition

Till årsstämmans förfogande står följande vinstmedel (SEK):

Överkursfond	74 918 153
Balanserade vinstmedel	90 038 748
Årets resultat	-87 250
	<hr/>
kronor	<u>164 869 651</u>

Styrelsen föreslår att vinstmedlen, 164 869 651 kr överförs i ny räkning.

Protokollets övriga innehåll
med originaldokument S:



2023030102140

Koncernresultaträkning	Not	2021-09-01 -2022-08-31	2020-09-01 -2021-08-31
Nettoomsättning	3	533 916	563 645
Aktiverat arbete för egen räkning		5 335	10 761
Övriga rörelseintäkter	4	56 515	62 423
		<hr/>	<hr/>
		595 766	636 829
Handelsvaror		-63 644	-75 562
Övriga externa kostnader	5, 6	-276 159	-268 300
Personalkostnader	7	-232 880	-238 087
Av-och nedskrivningar	8, 9	-30 604	-35 646
Övriga rörelsekostnader		-1 449	-1 673
		<hr/>	<hr/>
Summa rörelsens kostnader		-604 736	-619 268
Rörelseresultat		-8 970	17 561
<u>Resultat från finansiella poster</u>			
Ränteintäkter och liknande resultatposter	10	2 021	2 295
Räntekostnader och liknande resultatposter	11	-8 914	-12 321
		<hr/>	<hr/>
Resultat efter finansiella poster		-15 863	7 535
Skatt på årets resultat	12, 13	1 746	1 520
		<hr/>	<hr/>
Årets resultat		-14 117	9 055
Resultat hänförligt till:			
Moderföretagets ägare		-13 975	0
Minoritetsintresse		-142	0

Protokoll från styrelse

med deltagande av



202303010214

Koncernbalansräkning	Not	2022-08-31	2021-08-31
Tillgångar			
Anläggningstillgångar			
Immateriella anläggningstillgångar			
Goodwill	8	8 134	20 810
Balanserade utgifter för utvecklingsarbeten	8	74 550	59 520
Övriga immateriella anläggningstillgångar	8	28 169	22 420
		<u>110 853</u>	<u>102 750</u>
Materiella anläggningstillgångar	9		
Förbättringsutgift på annans fastighet		229	293
Maskiner och andra tekniska anläggningar		2 948	4 019
Inventarier, verktyg & installationer		6 274	5 409
		<u>9 451</u>	<u>9 721</u>
Finansiella anläggningstillgångar			
Andra långfristiga värdepappersinnehav	14	30	30
Uppskjutna skattefordringar	13	35 045	33 460
		<u>35 075</u>	<u>33 490</u>
Summa anläggningstillgångar		155 379	145 961
Omsättningstillgångar			
Varulager m m			
Färdiga varor och handelsvaror		59 731	43 334
Kortfristiga fordringar			
Kundfordringar	15	249 812	282 651
Skattefordringar		2 110	3 130
Övriga fordringar		6 006	8 357
Förutbetalda kostnader och upplupna intäkter	16	11 481	10 082
		<u>269 409</u>	<u>304 220</u>
Kassa och bank	17	17 569	16 869
Summa omsättningstillgångar		346 709	364 423
Summa tillgångar		502 088	510 384


Handskrivet med original



2023030102142

Koncernbalansräkning	Not	2022-08-31	2021-08-31
Eget kapital och skulder			
Eget kapital			
Bundet eget kapital			
Aktiekapital	18	9 553	9 553
Annat eget kapital inklusive årets resultat		21 651	27 805
Minoritetssintresse		1 093	0
Summa eget kapital		<u>32 297</u>	<u>37 358</u>
Avsättningar			
Uppskjutna skatteskulder	13	802	739
Summa avsättningar		<u>802</u>	<u>739</u>
Övriga långfristiga skulder	19	1 550	2 095
Summa långfristiga skulder		<u>1 550</u>	<u>2 095</u>
Kortfristiga skulder			
Checkkredit	21	2 370	18 424
Leverantörsskulder		33 682	32 453
Skatteskulder		605	569
Övriga skulder	22	282 267	274 262
Upplupna kostnader och förutbetalda intäkter	23	148 515	144 484
Övriga kortfristiga skulder		<u>467 439</u>	<u>470 192</u>
Summa eget kapital och skulder		<u>502 088</u>	<u>510 384</u>

Förklarad
med signatur

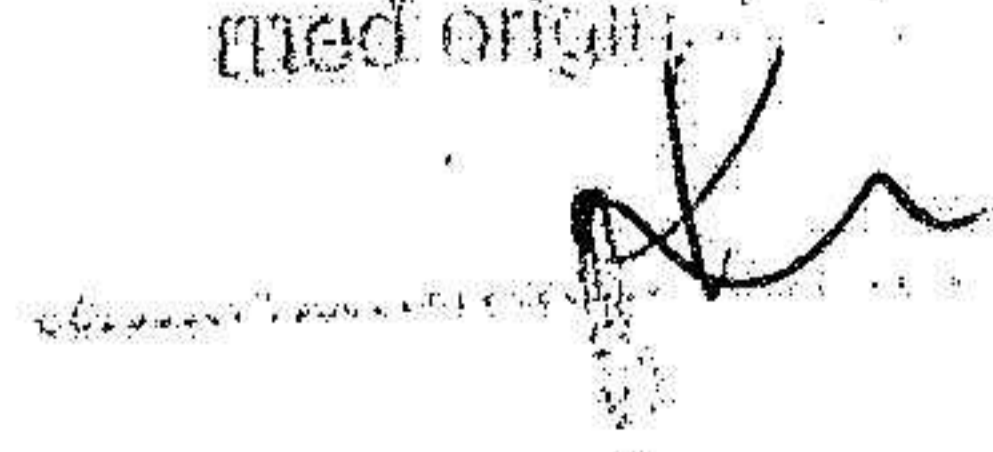


Koncernens förändringar i eget kapital

	<u>Aktie- kapital</u>	<u>Ack valutakursdiff</u>	<u>Minoritets- intresse</u>	<u>Balanserade vinster mm</u>	<u>Summa eget kapital</u>
Eget kapital 2020-08-31	9 553	6 425	0	13 351	29 329
Årets resultat	0	0	0	9 055	9 055
Omräkningsdifferenser	<u>0</u>	<u>-1 026</u>	<u>0</u>	<u>0</u>	<u>-1 026</u>
Eget kapital 2021-08-31	9 553	5 399	0	22 406	37 358
Årets resultat	0	0	-142	-13 975	-14 117
Transaktion med minoritet	0	0	978	2 925	3 903
Omräkningsdifferenser	<u>0</u>	<u>4 896</u>	<u>257</u>	<u>0</u>	<u>5 153</u>
Eget kapital 2022-08-31	9 553	10 295	1 093	11 356	32 297

2023030102143

Fotokopierat för
med original



2023030102144

Kassaflödesanalys för koncernen

Not

2021-09-01
-2022-08-31

2020-09-01
-2021-08-31

Den löpande verksamheten

Rörelseresultat före finansiella poster

-8 970

17 561

Justering för poster som inte ingår i
kassaflödet, mm

8, 9, 25

32 557

34 698

Erhållen ränta

10

2 021

2 296

Erlagd ränta

11

-6 045

-12 291

Betald/erhållen inkomstskatt

1 236

-306

20 799

41 958

Ökning/minskning varulager

-16 397

-199

Ökning/minskning övriga kortfristiga
rörelsefordringar

33 791

36 262

Ökning/minskning övriga kortfristiga
rörelseskulder

38 265

38 232

Kassaflöde från den löpande verksamheten

76 458

116 253

Investeringsverksamheten

Investeringar i immateriella anläggningstillgångar

-34 512

-24 984

Sålda immateriella anläggningstillgångar

14

0

Investeringar i materiella anläggningstillgångar

-3 890

-4 930

Avyttring av dotterbolag

28

3 903

0

Kassaflöde från investeringsverksamheten

-34 485

-29 914

Finansieringsverksamheten

Ökning/minskning långfristiga skulder

-545

-596

Ökning/minskning av checkkrediten

-16 054

-145 937

Ökning/minskning av övriga skulder

-25 000

61 278

Kassaflöde från finansieringsverksamheten

-41 599

-85 255

Årets kassaflöde

374

1 084

Likvida medel vid årets början

16 869

15 877

Kursdifferenser i likvida medel


326

-92

Likvida medel vid årets slut

17 569

16 869

Postkopierad
med original


2023030102145

Moderbolagets resultaträkning

Not

2021-09-01
-2022-08-31

2020-09-01
-2021-08-31

Rörelsens kostnader

Övriga externa kostnader

-28

-26

Summa rörelsens kostnader

-28

-26

Rörelseresultat

-28

-26

Resultat från finansiella poster

Resultat från andelar i koncernföretag

26

-50

-71

Räntekostnader och liknande resultatposter

11

-9

0

Summa resultat från finansiella poster

-59

-71

Resultat efter finansiella poster

-87

-97

Skatt på årets resultat

12, 13

0

0


Årets förlust

-87

-97

2023030102146

Moderbolagets balansräkning	Not	2022-08-31	2021-08-31
Tillgångar			
Anläggningstillgångar			
Finansiella anläggningstillgångar			
Andelar i koncernföretag	27	400 110	400 160
Summa anläggningstillgångar		<u>400 110</u>	<u>400 160</u>
Omsättningstillgångar			
<u>Kassa och bank</u>			
Kassa och Bank		4	0
Summa omsättningstillgångar		<u>4</u>	<u>0</u>
Summa tillgångar		<u>400 114</u>	<u>400 160</u>
 Eget kapital och skulder			
Eget kapital			
<u>Bundet eget kapital</u>			
Aktiekapital	18	9 553	9 553
		9 553	9 553
<u>Fritt eget kapital</u>			
Överkursfond	20	74 918	74 918
Balanserat resultat		90 039	90 136
Årets resultat		-87	-97
		<u>164 870</u>	<u>164 957</u>
Summa eget kapital		<u>174 423</u>	<u>174 510</u>
 Kortfristiga skulder			
Skulder till koncernföretag		225 663	225 625
Upplupna kostnader och förutbetalda intäkter	23	28	25
Summa kortfristiga skulder		<u>225 691</u>	<u>225 650</u>
Summa eget kapital och skulder		<u>400 114</u>	<u>400 160</u>

Protokollens Ö...
med tillg...


Moderbolagets förändringar i eget kapital

	<u>Aktie- kapital</u>	<u>Överkurs fond</u>	<u>Balanserade vinstmedel</u>	<u>Årets resultat</u>	<u>Summa eget kapital</u>
Eget kapital 2020-08-31	9 553	74 918	90 212	-76	174 607
Resultatdisposition enligt årstämma: Balanseras i ny räkning	0	0	-76	76	0
Årets resultat	<u>0</u>	<u>0</u>	<u>0</u>	<u>-97</u>	<u>-97</u>
Eget kapital 2021-08-31	9 553	74 918	90 136	-97	174 510
Resultatdisposition enligt årstämma: Balanseras i ny räkning	0	0	-97	97	0
Årets resultat	<u>0</u>	<u>0</u>	<u>0</u>	<u>-87</u>	<u>-87</u>
Eget kapital 2022-08-31	9 553	74 918	90 039	-87	174 423

Fotokopians överensstämmelse
med originalet i avsnittet



2023030102148

Kassaflödesanalys för moderbolaget

Not

2021-09-01
-2022-08-31

2020-09-01
-2021-08-31

Den löpande verksamheten

Rörelseresultat före finansiella poster

-28

-26

Justering för poster som inte ingår i kassaflödet, mm

25

-9

0

-37

-26

Ökning/minskning övriga kortfristiga fordringar

39

229

Ökning/minskning övriga kortfristiga skulder

2

0

4

203

Kassaflöde från den löpande verksamheten

Aktieägartillskott

0

-204

Årets kassaflöde

4

-1

Likvida medel vid årets början

0

1

Likvida medel vid årets slut

4

0

Fotokopians övriga skulder
äro original skulder:



Noter, gemensamma för moderbolag och koncern

Not 1 Redovisnings- och värderingsprinciper

Årsredovisningen och koncernredovisningen har upprättats enligt årsredovisningslagen och Bokföringsnämndens allmänna råd BFNAR 2012:1 Års- och koncernredovisning (K3). Redovisningsprinciperna är oförändrade i jämförelse med föregående år.

Koncernredovisning

I koncernredovisningen ingår dotterföretag där moderbolaget direkt eller indirekt innehar mer än 50 % av rösterna. Koncernens bokslut är upprättat enligt förvärvsmetoden, vilket innebär att dotterbolagens egna kapital vid förvärvet, fastställt som skillnaden mellan tillgångarnas och skuldernas verkliga värden, elimineras i sin helhet. I koncernens egna kapital ingår härigenom endast den del av dotterbolagens egna kapital som tillkommit efter förvärvet. Under året förvärvade bolag inkluderas i koncernredovisningen med belopp avseende tiden efter förvärvet.

Vid förvärv från närstående, där prissättningen inte har varit marknadsmässig, redovisas de övertagna tillgångarna och skulderna till de bokförda värdena i det överlåtande bolaget. Skillnaden mellan det betalda priset och det bokförda värdet på nettotillgångarna i det förvärvade bolaget, redovisas över eget kapital.

Koncernens samtliga utländska dotterbolag klassificeras som självständiga dotterbolag, varför dagskursmetoden tillämpas för omräkning av deras bokslut. Detta innebär att de utländska dotterbolagens tillgångar och skulder omräknas till balansdagens kurs. Samtliga poster i resultaträkningarna omräknas till årets genomsnittskurs. Omräkningsdifferenser förs direkt till koncernens egna kapital. Internvinster inom koncernen elimineras i sin helhet.

Utländska valutor

Fordringar och skulder i utländsk valuta värderas till balansdagens kurs. Kursdifferenser på finansiella fordringar och skulder inkluderas i de finansiella posterna. Kursdifferenser som uppstår vid omräkning av utländska dotterbolag bokas mot eget kapital. Kursdifferenser på kundfordringar och leverantörsskulder inkluderas i rörelsekapitalet.

Intäkter

Försäljning av varor redovisas vid leverans av produkter till kunden, i enlighet med försäljningsvillkoren. Försäljningen redovisas efter avdrag för moms och rabatter samt returer och kundförluster. I koncernredovisningen elimineras koncernintern försäljning. Övriga rörelseintäkter består av intäkter från försäljning av varor på kredit samt kursvinster av rörelsekaraktär.

Övriga intäkter som intjänats intäktsredovisas enligt följande:

Royalty och liknande: i enlighet med den aktuella överenskommelsens ekonomiska innebörd.

Ränteintäkter: i enlighet med effektiv avkastning.

Erhållen utdelning: när rätten att erhålla utdelning bedöms som säker.

Originalkopias övervakning
Originalkopias övervakning



Definition av handelsvaror

I posten handelsvaror redovisas kostnad sålda varor, kampanj-, responder -, utvecklings- och fullfillment kostnader.

Definition på nyckeltalsberäkningar

Soliditeten beräknas som eget kapital dividerat med balansomslutningen.

Avkastning på eget kapital beräknas på resultat efter finansiella poster dividerat med genomsnittligt eget kapital.

Avkastning på totala kapitalet beräknas på resultat efter finansiella poster plus finansiella intäkter dividerat med balansomslutning.

Skatter

Redovisade inkomstskatter innefattar skatt som skall betalas eller erhållas avseende aktuellt år, samt justeringar avseende tidigare års aktuella skatt. Skatteskulder/-fordringar värderas till vad som enligt företagets bedömning skall erläggas eller erhållas från skatteverket. Bedömningen görs enligt de skatteregler och skattesatser som är beslutade eller som är aviserade och med stor säkerhet kommer att fastställas.

Uppskjuten skattefordran avseende underskottsavdrag eller andra framtida skattemässiga avdrag redovisas i den utsträckning det är sannolikt att avdragen kan utnyttjas.

Anläggningstillgångar

Materiella anläggningstillgångar

Materiella anläggningstillgångar redovisas till anskaffningsvärde minskat med avskrivningar. Utgifter för förbättringar av tillgångars prestanda, utöver ursprunglig nivå, ökar tillgångens redovisade värde. Utgifter för reparation och underhåll redovisas som kostnader.

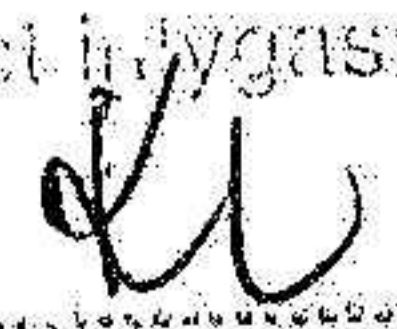
Linjär avskrivningsmetod används för samtliga typer av materiella tillgångar. Följande avskrivningstider tillämpas:

Maskiner och andra tekniska anläggningar	5 år
Inventarier, verktyg och installationer	5 år
Datorer	3 år

Immateriella anläggningstillgångar

Programvaror

Direkta kostnader för utveckling eller underhåll av programvara kapitaliseras och skrivs av linjärt över tillgångens bedömda nyttjandeperiod eller 3 år. Det är enbart de tillgångar som har troliga ekonomiska fördelar som efter ett år överstiger kostnaden som aktiveras. Övriga utgifter för utveckling eller underhåll av programvara kostnadsförs direkt.

Handledare
med ansvar för


Goodwill

Goodwill skrivs av linjärt över den beräknande nyttjandetiden. Goodwill som uppkommit på större strategiska förvärv som koncernen gjort för att utvidga sitt produktsortiment och därmed stärka sin position, skrivs av på 10 år.

Aktiverade utvecklingskostnader

Aktiverade utvecklingskostnader skrivs linjärt över den bedömda nyttjandetiden. Aktiveringsmodellen tillämpas för internt upparbetade immateriella tillgångar. Avskrivningstiden uppgår till mellan fem och tio år, beroende på dess uppskattade ekonomiska livslängd. Avskrivningarna påbörjas när tillgångarna tas i bruk. Per varje balansdag ska bedömning göras om det finns indikation på att den immateriella anläggningstillgångens värde är lägre än dess redovisade värde.

Nedskrivning

Det görs årligen en bedömning av tillgångarnas redovisade värde för att bestämma om en nedskrivning behövs eller ej.

Leasingavtal

Leasingavtal redovisas som finansiella eller operationella. I finansiella leasingavtal skrivs tillgången av linjärt över den bedömda nyttjandeperioden. I operationella leasingavtal redovisas betalningar som kostnad linjärt över leasingperioden.

Fordringar

Kundfordringar redovisas netto efter avsättning för förväntade kundförluster och returer. Kundfordringar är fordringar hänförliga till försäljning av varor och tjänster, direkt eller indirekt, och redovisas i sin helhet som omsättningstillgång oavsett löptid.


Övriga fordringar upptas till det belopp som efter individuell prövning beräknas bli betalt.

Varulager

Varulagret värderas, med tillämpning av först-in först-ut principen, till det lägsta av anskaffningsvärdet och nettoförsäljningsvärdet. Avsättning för individuellt bedömd inkurans har skett. Inkuranta varor och varor med låg omsättningshastighet skrivs ner till förväntat nettoförsäljningsvärde, som är förväntat marknadspris minus försäljningsomkostnader.

Avsättningar

Avsättningar redovisas när koncernen har en legal eller informell förpliktelse till följd av inträffade händelser, där det är mer sannolikt att ett utflöde av resurser krävs för att reglera åtagandet än att så inte sker, och beloppet har kunnat beräknas på ett tillförlitligt sätt.

Protokollet är
med original


Bokslutsdispositioner

Förändringar av obeskattade reserver redovisas som bokslutsdispositioner i resultaträkningen.
Koncernbidrag redovisas som bokslutsdispositioner.

Not 2 Uppskattningar och bedömningar

Koncernen gör uppskattningar och bedömningar om framtiden. De uppskattningar för redovisningsändamål som blir följden av dessa kommer, definitionsmässigt, sällan att motsvara det verkliga resultatet. De uppskattningar och antaganden som innebär en betydande risk för justeringar i redovisade värden för tillgångar och skulder under nästkommande år behandlas huvudsakligen nedan:

Goodwill

Vid bedömning av värdet på goodwillen utgår man från bolagets budgetar och antaganden om framtiden.

Osäkra kundfordringar

Koncernen redovisar väsentliga kundfordringar. I bokslutet görs reserveringar för osäkra kundfordringar baserat på bl a historiskt utfall och bedömning om framtiden.

Aktivering av utvecklingskostnader

Vid bedömning av värdet på aktiverade utvecklingskostnader utgår man från bedömning av framtiden med hänsyn till interna och externa faktorer och risker.

Uppskjuten skatt

Koncernen har väsentliga skattemässiga underskott som delvis redovisas i balansräkningen per 31 augusti 2022. Se vidare not 12,13.

Fotokopians överensstämmelse
med originalet är garanterad.

2022-12-16 15:03:22 UTC

Not 3 Nettoomsättningens fördelning på verksamhetsgrenar och geografiska marknader

2023090102153

	Koncernen	
	2021-09-01	2020-09-01
	<u>-2022-08-31</u>	<u>-2021-08-31</u>
Nettoomsättningen fördelar sig på geografiska marknader enligt följande:		
Nordic	470 815	510 310
Europa exkl. Nordic	62 723	52 947
Asien	368	373
Amerika	10	15
Summa	<u>533 916</u>	<u>563 645</u>

Not 4 Övriga rörelseintäkter

	Koncernen	
	2021-09-01	2020-09-01
	<u>-2022-08-31</u>	<u>-2021-08-31</u>
Kreditintäkter	50 563	58 319
Valutakursvinster	3 608	1 449
Konsulttjänster	0	508
Diverse stöd	145	1 702
Övriga poster	2 199	445
Summa	<u>56 515</u>	<u>62 423</u>

Protokollans överensstämmelse
med originalet intygas:



Not 5 Ersättning till revisorerna

	Koncernen		Moderbolaget	
	2021-09-01 -2022-08-31	2020-09-01 -2021-08-31	2021-09-01 -2022-08-31	2020-09-01 -2021-08-31
<u>PwC</u>				
Revisionsuppdraget	1 285	1 310	28	25
Skatterådgivning	24	85	0	0
Övriga tjänster	1 689	1 063	0	0
Summa	<u>2 998</u>	<u>2 458</u>	<u>28</u>	<u>25</u>
<u>Övriga revisorer</u>				
Revisionsuppdraget	14	14	0	0
Summa	<u>14</u>	<u>14</u>	<u>0</u>	<u>0</u>

Not 6 Operationella leasingavtal

	Koncernen	
	2021-09-01 -2022-08-31	2020-09-01 -2021-08-31
Framtida minimileaseavgifter, som ska erläggas avseende icke uppsägningsbara leasingavtal:		
Förfaller till betalning inom ett år	28 440	25 736
Förfaller till betalning senare än ett men inom 5 år	107 919	62 737
Förfaller till betalning senare än fem år	166 166	15 933
	<u>302 525</u>	<u>104 406</u>
Under perioden kostnadsförda leasingavgifter	29 169	27 478

För att möta efterfrågan på den växande 3PL marknaden har Postpac AB signerat ett hyresavtal på en ny modern logistikanläggning på ca 25 000 kvm i Skurup som ska stå klar under sommaren 2023.

Fotokopians överensstämmelse
med originalet intygas:

Not 7 Medelantal anställda, löner, andra ersättningar och sociala kostnader

	Koncernen		Moderbolaget	
	2021-09-01 -2022-08-31	2020-09-01 -2021-08-31	2021-09-01 -2022-08-31	2020-09-01 -2021-08-31
Medelantalet anställda				
Kvinnor	245	263	0	0
Män	120	128	0	0
Totalt	365	391	0	0
Antal anställda (varav män)				
<u>Sverige</u>	238	263	0	0
Varav män	96	104	0	0
<u>Polen</u>	39	32	0	0
Varav män	9	10	0	0
<u>Ungern</u>	15	15	0	0
Varav män	3	3	0	0
<u>Norge</u>	30	38	0	0
Varav män	2	0	0	0
<u>Finland</u>	14	20	0	0
Varav män	0	1	0	0
<u>USA</u>	4	0	0	0
Varav män	1	0	0	0
<u>Tyskland</u>	24	22	0	0
Varav män	9	9	0	0
<u>Österrike</u>	1	1	0	0
Totalt	365	391	0	0

Fotokopians överensstämmelse
med originalet intygas
dl

2023030102156

	Koncernen		Moderbolaget	
	2021-09-01 -2022-08-31	2020-09-01 -2021-08-31	2021-09-01 -2022-08-31	2020-09-01 -2021-08-31
Löner, ersättningar, sociala avgifter och pensionskostnader				
Löner och ersättningar till styrelsen och verkställande direktörer	14 697	13 049	0	0
Löner och ersättningar till övriga anställda	146 180	150 244	0	0
	<u>160 877</u>	<u>163 293</u>	0	0
Sociala avgifter enligt lag och avtal	39 577	41 389	0	0
Pensionskostnader för styrelsen och verkställande direktörer	2 361	2 739	0	0
Pensionskostnader för övriga anställda	17 182	18 171	0	0
	<u>219 997</u>	<u>225 592</u>	0	0
Summa				
Löner och andra ersättningar fördelade per land:				
Sverige	114 482	116 506	0	0
Polen	6 490	6 392	0	0
Ungern	2 566	2 440	0	0
Norge	11 666	14 948	0	0
Finland	6 212	8 591	0	0
USA	5 491	0	0	0
Tyskland	13 848	14 278	0	0
Österrike	122	138	0	0
	<u>160 877</u>	<u>163 293</u>	0	0
Totalt				

Protokollans överensstämmelse
med originalet intygas:

Not 8 Immateriella anläggningstillgångar

2023090102157

	Koncernen	
	2021-09-01 <u>-2022-08-31</u>	2020-09-01 <u>-2021-08-31</u>
Goodwill		
Ingående anskaffningsvärde	131 828	131 828
Försäljning och utrangering	-102 807	0
Utgående ackumulerade anskaffningsvärden	<u>29 021</u>	<u>131 828</u>
Ingående avskrivningar	-111 018	-91 369
Årets avskrivningar	-12 677	-19 649
Försäljning och utrangering	102 808	0
Utgående ackumulerade avskrivningar	<u>-20 887</u>	<u>-111 018</u>
Utgående restvärde enligt plan	<u>8 134</u>	<u>20 810</u>
Goodwillen är hänförlig till NE AB.		
Balanserade utgifter för utvecklingsarbeten		
Ingående anskaffningsvärde	96 000	76 050
Inköp	24 082	19 950
Utgående ackumulerade anskaffningsvärden	<u>120 082</u>	<u>96 000</u>
Ingående avskrivningar	-36 480	-27 438
Årets avskrivningar	-9 052	-9 040
Omklassificering	0	-2
Utgående ackumulerade avskrivningar	<u>-45 532</u>	<u>-36 480</u>
Utgående restvärde enligt plan	74 550	59 520

Aktiverade utvecklingskostnader är hänförliga till NE AB och består framförallt av egenutvecklade digitala läromedel och ordböcker.

För uppgiften övertas i denna årsredovisning
redovisningsåret inrymtas:

2023030102158

	Koncernen	
	2021-09-01	2020-09-01
	<u>-2022-08-31</u>	<u>-2021-08-31</u>
Övriga immateriella anläggningstillgångar		
Ingående anskaffningsvärde	128 292	123 140
Inköp	10 430	5 034
Försäljning och utträngning	-11	0
Omklassificering	-36	123
Omräkningsdifferens	-123	-5
Utgående ackumulerade anskaffningsvärden	<u>138 552</u>	<u>128 292</u>
Ingående avskrivningar	-105 872	-102 419
Årets avskrivningar	-4 646	-3 333
Försäljning och utträngning	11	0
Omklassificering	0	-123
Omräkningsdifferens	124	3
Utgående ackumulerade avskrivningar	<u>-110 383</u>	<u>-105 872</u>
Utgående restvärde enligt plan	<u>28 169</u>	<u>22 420</u>

Övriga immateriella anläggningstillgångar är hänförliga främst till NE AB och Stabenfeldt AB och avser rättigheter till varumärket Brockhaus och utveckling av bok appen Boksy samt andra digitala appar.

Elektronisk överensstämmelse

med originalet inlygas:


kl

Not 9 Materiella anläggningstillgångar

2023030102159

	Koncernen	
	2021-09-01	2020-09-01
	<u>-2022-08-31</u>	<u>-2021-08-31</u>
Förbättringsutgifter på annans fastighet		
Ingående anskaffningsvärde	805	495
Inköp	0	311
Försäljning och utrangering	-467	0
Omräkningsdifferens	0	-1
Utgående ackumulerade anskaffningsvärden	<u>338</u>	<u>805</u>
Ingående avskrivningar	-512	-478
Årets avskrivningar	-65	-34
Försäljning och utrangering	467	0
Omräkningsdifferens	1	0
Utgående ackumulerade avskrivningar	<u>-109</u>	<u>-512</u>
Utgående restvärde enligt plan	<u>229</u>	<u>293</u>
Maskiner och andra tekniska anläggningar		
Ingående anskaffningsvärde	20 505	19 546
Inköp	971	966
Försäljning och utrangering	-508	0
Omräkningsdifferens	1	-7
Utgående ackumulerade anskaffningsvärden	<u>20 969</u>	<u>20 505</u>
Ingående avskrivningar	-16 486	-14 465
Årets avskrivningar	-2 043	-2 027
Försäljning och utrangeringar	508	0
Omräkningsdifferens	0	6
Utgående ackumulerade avskrivningar	<u>-18 021</u>	<u>-16 486</u>
Utgående restvärde enligt plan	<u>2 948</u>	<u>4 019</u>

I posten Maskiner och andra tekniska anläggningar ingår produktionsmaskiner som nyttjas under finansiella leasingavtal med 1 760 tkr (1 722 tkr).


 Signerat 2022-12-16 15:03:22 UTC

2023030102160

	Koncernen	
	2021-09-01	2020-09-01
	<u>-2022-08-31</u>	<u>-2021-08-31</u>
Inventarier, verktyg och installationer		
Ingående anskaffningsvärde	26 564	32 540
Inköp	2 919	3 653
Försäljning och utrangering	-2 158	-9 599
Omklassificering	36	0
Omräkningsdifferens	148	-30
Utgående ackumulerade anskaffningsvärden	<u>27 509</u>	<u>26 564</u>
Ingående avskrivningar	-21 155	-29 210
Årets avskrivningar	-2 121	-1 563
Försäljning och utrangering	2 144	9 599
Omräkningsdifferens	-103	19
Utgående ackumulerade avskrivningar	<u>-21 235</u>	<u>-21 155</u>
Utgående restvärde enligt plan	<u>6 274</u>	<u>5 409</u>

Not 10 Ränteintäkter och liknande resultatposter

	Koncernen		Moderbolaget	
	2021-09-01	2020-09-01	2021-09-01	2020-09-01
	<u>-2022-08-31</u>	<u>-2021-08-31</u>	<u>-2022-08-31</u>	<u>-2021-08-31</u>
Ränteintäkter	2 021	2 295	0	0
Summa	<u>2 021</u>	<u>2 295</u>	<u>0</u>	<u>0</u>

Not 11 Räntekostnader och liknande resultatposter

	Koncernen		Moderbolaget	
	2021-09-01	2020-09-01	2021-09-01	2020-09-01
	<u>-2022-08-31</u>	<u>-2021-08-31</u>	<u>-2022-08-31</u>	<u>-2021-08-31</u>
Räntekostnader och liknande poster	-6 045	-12 291	0	0
Valutakursförluster	-2 869	-30	-9	0
Summa	<u>-8 914</u>	<u>-12 321</u>	<u>-9</u>	<u>0</u>

Fotokopierats över från original med original nr 37

Not 12 Skatt på årets resultat

2023030102161

	Koncernen		Moderbolaget	
	2021-09-01 -2022-08-31	2020-09-01 -2021-08-31	2021-09-01 -2022-08-31	2020-09-01 -2021-08-31
Aktuell skatt	180	-83	0	0
Uppskjuten skatt	1 566	1 603	0	0
Skatt på årets resultat	<u>1 746</u>	<u>1 520</u>	<u>0</u>	<u>0</u>
Redovisat resultat före skatt	-15 863	7 535	-87	-97
Skatt beräknad enligt gällande skattesats (20,6%/21,4%)	3 268	-1 613	18	21
Skatteeffekt av ej avdragsgilla kostnader	-3 193	-7 191	-10	-15
Skatteeffekt av ej skattepliktiga intäkter	4 561	6 067	0	0
Skatteeffekt av korrigerings periodisering redovisat i eget kapital	0	2 818	0	0
Skatt hänförlig till tidigare års redovisade resultat	935	-152	0	0
Skatt på P-fond	0	-54	0	0
Nya underskott, ej aktiverade	-5 449	-76	-8	-6
Använda, ej tidigare aktiverade underskott	448	2 168	0	0
Effekt av utländska skattesatser	1 176	-447	0	0
Redovisad skattekostnad	<u>1 746</u>	<u>1 520</u>	<u>0</u>	<u>0</u>

Fotokopians överensstämmelse
med originalet intygas.

dk

Not 13 Uppskjuten skatt

	Koncernen		Moderbolaget	
	2021-09-01 -2022-08-31	2020-09-01 -2021-08-31	2021-09-01 -2022-08-31	2020-09-01 -2021-08-31
Årets uppskjutna skattekostnad/-intäkt				
Uppskjuten skattekostnad/-intäkt avseende temporära skillnader och underskottsavdrag	1 566	1 603	0	0
Uppskjuten skatt i resultaträkningen	1 566	1 603	0	0
Uppskjutna skattefordringar				
Temporära skillnader och underskottsavdrag	35 045	33 460	0	0
Summa uppskjutna skattefordringar	35 045	33 460	0	0
Uppskjutna skatteskulder				
Temporära skillnader	-802	-739	0	0
Summa uppskjutna skattefordringar	34 243	32 721	0	0

På bokslutsdagen 2022-08-31 uppgår den uppskjutna skattefordran hänförlig till skattemässiga underskott till 33 MSEK, vilket motsvarar 160 MSEK av de skattemässiga underskotten. Det finns ytterligare väsentliga skattemässiga underskott som ej har beaktats vid beräkningen av den uppskjutna skattefordran då det bedöms föreligga begränsningar i hur och när de skattemässiga underskotten kan utnyttjas.

Not 14 Finansiella anläggningstillgångar

	Koncernen		Moderbolaget	
	2022-08-31	2021-08-31	2022-08-31	2021-08-31
Andra långfristiga värdepappersinnehav	30	30	0	0

Fotokopians över
med originalet

kl

Not 15 Kundfordringar

Av koncernens kundfordringar 249 812 (282 651) är 164 628 (190 636) fordringar med förfallodag efter 2023-08-31.

Not 16 Förutbetalda kostnader och upplupna intäkter


	Koncernen		Moderbolaget	
	<u>2022-08-31</u>	<u>2021-08-31</u>	<u>2022-08-31</u>	<u>2021-08-31</u>
Förutbetalda hyror	3 757	2 732	0	0
Upplupna intäkter	1 712	927	0	0
Förutbetalda licenser	2 095	1 730	0	0
Förutbetalda personalkostnader	772	483	0	0
Förutbetalda räntor	219	250	0	0
Royalties	772	1 073	0	0
Övriga poster	2 154	2 887	0	0
Summa	11 481	10 082	0	0

Not 17 Likvida medel

	Koncernen	
	<u>2021-09-01</u> <u>-2022-08-31</u>	<u>2020-09-01</u> <u>-2021-08-31</u>
Banktillgodohavanden	17 569	16 869
Summa	17 569	16 869

Not 18 Aktiekapital

Antal aktier uppgår till 2 000 500 med kvotvärde 4,78kr.

International Masters Publishers Holding AB
Moderbolaget


Not 19 Övriga långfristiga skulder

	Koncernen		Moderbolaget	
	2021-09-01 -2022-08-31	2020-09-01 -2021-08-31	2021-09-01 -2022-08-31	2020-09-01 -2021-08-31
Finansiell leasing	1 550	2 095	0	0
Summa	1 550	2 095	0	0
Den del av lånfristiga skulder som förfaller senare än fem år efter balansdagen	0	0	0	0
Summa	0	0	0	0

Not 20 Förslag till disposition av resultatet

Till årsstämman förfogande står följande vinstmedel:


Överkursfond	74 918 153
Balanserade vinstmedel	90 038 748
Årets resultat	-87 250
kronor	164 869 651
Styrelsen föreslår att vinstmedlen disponeras så att	
i ny räkning överförs	164 869 651
kronor	164 869 651

Not 21 Checkräkningskredit

Beviljat belopp för checkräkningskredit uppgår i koncernen till 130 000 tkr (150 000 tkr) och i moderföretaget till 0 tkr (0 tkr).

Beviljat belopp för checkräkningskredit uppgår i koncernen till 130 000 tkr (150 000 tkr) och i moderföretaget till 0 tkr (0 tkr).

med original



Not 22 Övriga skulder

Posten består i huvudsak av lån från närstående och uppskjutna betalningar av sociala avgifter och personalskatt.

Not 23 Upplupna kostnader och förutbetalda intäkter

	Koncernen		Moderbolaget	
	<u>2022-08-31</u>	<u>2021-08-31</u>	<u>2022-08-31</u>	<u>2021-08-31</u>
Räntekostnader	1 479	511	0	0
Kostnader för omstrukturering	1 194	1 569	0	0
Personalrelaterade kostnader	42 562	43 212	0	0
Förutbetalda intäkter	97 179	90 107	0	0
Marknadskostnader	550	244	0	0
Royalties	894	891	0	0
Övriga poster	4 657	7 950	28	25
Summa	<u>148 515</u>	<u>144 484</u>	<u>28</u>	<u>25</u>

Not 24 Ställda säkerheter

	Koncernen	
	<u>2022-08-31</u>	<u>2021-08-31</u>
För egna avsättningar och skulder		
Aktier i dotterbolag	155 129	156 944
Företagsinteckningar	201 600	201 600
Summa ställda säkerheter	<u>356 729</u>	<u>358 544</u>

Inga ställda säkerheter i moderbolaget.


Handwritten signature and stamp area.

Not 25 Justering för poster som inte ingår i kassaflödet m.m

	Koncernen		Moderbolaget	
	2021-09-01 -2022-08-31	2020-09-01 -2021-08-31	2021-09-01 -2022-08-31	2020-09-01 -2021-08-31
Kursvinster/kursförluster	1 953	-948	-9	0
Avskrivningar	30 604	35 646	0	0
Summa	32 557	34 698	-9	0

Not 26 Resultat från andelar i koncernföretag

	Koncernen		Moderbolaget	
	2021-09-01 -2022-08-31	2020-09-01 -2021-08-31	2021-09-01 -2022-08-31	2020-09-01 -2021-08-31
Nedskrivningar	0	0	-50	-71
Summa	0	0	-50	-71


 International Masters Publishers Holding AB
 556808-1615

Not 27 Andelar i koncernföretag

2023030102167

	Moderbolaget	
	2021-09-01 -2022-08-31	2020-09-01 -2021-08-31
Ingående anskaffningsvärde	913 395	913 191
Aktieägartillskott	0	204
Utgående ackumulerat anskaffningsvärde	913 395	913 395
Ingående nedskrivningar	-513 235	-513 164
Årets nedskrivningar	-50	-71
Utgående ackumulerade nedskrivningar	-513 285	-513 235
Utgående restvärde enligt plan	400 110	400 160

Moderbolaget	Kapitalandel	Rösträttsandel %	Antal aktier	Bokfört värde 22-08-31	Bokfört värde 21-08-31
International Masters Publishers BV, Holland	100%	100%	1	91	141
International Masters Publishers AB, Sverige	100%	100%	100 000	400 019	400 019
Summa				400 110	400 160

	Org nr	Säte	Kapitalandel
International Masters Publishers BV, Holland	30 115 737	s-Gravenhage	100%
International Masters Publishers AB, Sverige	556277-1690	Malmö	100%

Handwritten signature and stamp area.

Not 28 Avyttring och förvärv av dotterbolag

Per den 13 December 2021 förvärvades Nencita AB av Cydonia Development AB. Den 22 december såldes 13,5% av bolaget Nencita AB.

Företag		Kapitalandel	Röstandel
Nencita AB	559352-890	86,5%	86,5%

Koncernen	
2021-09-01	2020-09-01
<u>-2022-08-31</u>	<u>-2021-08-31</u>

Nencita AB		
Differens mellan köpeskilling och det bokförda värdet på förvärvade nettotillgångar	0	0
Total köpeskilling	0	0
Likvida medel i de förvärvade dotterbolagen	0	0
Nencita AB 13,5%		
Övriga immateriella anläggningstillgångar	768	0
Reavinst	3 135	0
Total köpeskilling	3 903	0
Totalt positivt kassaflöde hänförligt till avyttrande dotterbolag	3 903	0

Not 29 Väsentliga händelser efter räkenskapsårets slut

Inga väsentliga händelser efter räkenskapsårets slut.

Handskrivet: "Fotokopierat med tillstånd" och en signatur.

Not 30 Ägarförhållanden

IMP Holding AB med org nr 556808-1615 är moderbolag i IMP AB koncernen (IMP koncernen), med säte i Malmö.

Resultat- och balansräkningarna kommer att föreläggas årsstämman 2022-12-16 för fastställelse.

Malmö den dag det framgår av vår elektroniska underskrift.

Martin Tönnesson
Verkställande direktör

Alf Tönnesson
Styrelseordförande

Mathias Tönnesson
Styrelseledamot

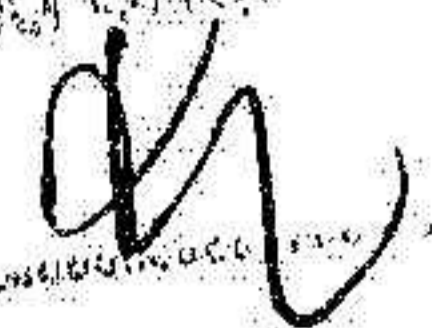
Catrin Sternsjö
Styrelseledamot

Lollo Tönnesson Lundqvist
Styrelseledamot

Tore Wiwen-Nilsson
Styrelseledamot

Min revisionsberättelse har lämnats den dag det framgår av min elektroniska underskrift.

Mattias Lamme
Auktoriserad revisor

Fotokopierad
med anteckning


Deltagare

ÖHRLINGS PRICEWATERHOUSECOOPERS AB 556029-6740 Sverige

Signerat med Svenskt BankID

2022-12-16 15:03:22 UTC

Namn returnerat från Svenskt BankID: MATTIAS LAMME

Datum

Mattias Lamme

Partner

Leveranskanal: E-post

INTERNATIONAL MASTERS PUBLISHERS HOLDING AB 556808-1615 Sverige

Signerat med Svenskt BankID

2022-12-15 11:01:35 UTC

Namn returnerat från Svenskt BankID: MARTIN TÖNNESSON

Datum

Martin Tönnesson

Verkställande direktör

Leveranskanal: E-post

Signerat med Svenskt BankID

2022-12-16 09:26:31 UTC

Namn returnerat från Svenskt BankID: ALF TÖNNESSON

Datum

Alf Tönnesson

Styrelseordförande

Leveranskanal: E-post

Signerat med Svenskt BankID

2022-12-16 09:27:09 UTC

Namn returnerat från Svenskt BankID: Mathias Tönnesson

Datum

Mathias Tönnesson

Styrelseledamot

Leveranskanal: E-post

Signerat med Svenskt BankID

2022-12-15 15:48:59 UTC

Namn returnerat från Svenskt BankID: CATRIN TÖNNESSON
STERNSJÖ

Datum

Catrin Sternsjö

Styrelseledamot

Leveranskanal: E-post

Signerat med Svenskt BankID

2022-12-16 09:25:43 UTC

Namn returnerat från Svenskt BankID: Lollo Lundqvist

Datum

Lollo Tönnesson Lundqvist

Styrelseledamot

Fotokopians överenskomna
med originalet inrymde

Leveranskanal: E-post

2023030102170

Signerat med Svenskt BankID

2022-12-15 17:29:01 UTC

Namn returnerat från Svenskt BankID: TORE WIWEN-NILSSON

Datum

Tore Wiwen-Nilsson
Styrelseledamot

Leveranskanal: E-post

Protokollens överensstämmelse
med originalet intygas;



202303102171

Revisionsberättelse

Till bolagsstämman i International Masters Publishers Holding AB, org.nr 556808-1615

Rapport om årsredovisningen och koncernredovisningen

Uttalanden

Jag har utfört en revision av årsredovisningen och koncernredovisningen för International Masters Publishers Holding AB för räkenskapsåret 1 september 2021 till 31 augusti 2022.

Enligt min uppfattning har årsredovisningen och koncernredovisningen upprättats i enlighet med årsredovisningslagen och ger en i alla väsentliga avseenden rättvisande bild av moderbolagets och koncernens finansiella ställning per den 31 augusti 2022 och av dessas finansiella resultat och kassaflöde för året enligt årsredovisningslagen. Förvaltningsberättelsen är förenlig med årsredovisningens och koncernredovisningens övriga delar.

Jag tillstyrker därför att bolagsstämman fastställer resultaträkningen och balansräkningen för moderbolaget och koncernen.

Grund för uttalanden

Jag har utfört revisionen enligt International Standards on Auditing (ISA) och god revisionssed i Sverige. Mitt ansvar enligt dessa standarder beskrivs närmare i avsnittet Revisorns ansvar. Jag är oberoende i förhållande till moderbolaget och koncernen enligt god revisorssed i Sverige och har i övrigt fullgjort mitt yrkesetiska ansvar enligt dessa krav.

Jag anser att de revisionsbevis jag har inhämtat är tillräckliga och ändamålsenliga som grund för mina uttalanden.

Styrelsens och verkställande direktörens ansvar

Det är styrelsen och verkställande direktören som har ansvaret för att årsredovisningen och koncernredovisningen upprättas och att de ger en rättvisande bild enligt årsredovisningslagen. Styrelsen och verkställande direktören ansvarar även för den interna kontroll som de bedömer är nödvändig för att upprätta en årsredovisning och koncernredovisning som inte innehåller några väsentliga felaktigheter, vare sig dessa beror på oegentligheter eller misstag.

Vid upprättandet av årsredovisningen och koncernredovisningen ansvarar styrelsen och verkställande direktören för bedömningen av bolagets och koncernens förmåga att fortsätta verksamheten. De upplyser, när så är tillämpligt, om förhållanden som kan påverka förmågan att fortsätta verksamheten och att använda antagandet om fortsatt drift. Antagandet om fortsatt drift tillämpas dock inte om styrelsen och verkställande direktören avser att likvidera bolaget, upphöra med verksamheten eller inte har något realistiskt alternativ till att göra något av detta.

Revisorns ansvar

Mina mål är att uppnå en rimlig grad av säkerhet om huruvida årsredovisningen och koncernredovisningen som helhet inte innehåller några väsentliga felaktigheter, vare sig dessa beror på oegentligheter eller misstag, och att lämna en revisionsberättelse som innehåller mina uttalanden. Rimlig säkerhet är en hög grad av säkerhet, men är ingen garanti för att en revision som utförs enligt ISA och god revisionssed i Sverige alltid kommer att upptäcka en väsentlig felaktighet om en sådan finns. Felaktigheter kan uppstå på grund av oegentligheter eller misstag och anses vara väsentliga om de enskilt eller tillsammans rimligen kan förväntas påverka de ekonomiska beslut som användare fattar med grund i årsredovisningen och koncernredovisningen.

En ytterligare beskrivning av mitt ansvar för revisionen av årsredovisningen och koncernredovisningen finns på Revisorsinspektionens webbplats: www.revisorsinspektionen.se/revisornsansvar. Denna beskrivning är en del av revisionsberättelsen.

Revisionsberättelsen godkänns av bolagsstämman
och originalet intygas:



Rapport om andra krav enligt lagar och andra författningar

Uttalanden

Utöver min revision av årsredovisningen och koncernredovisningen har jag även utfört en revision av styrelsens och verkställande direktörens förvaltning för International Masters Publishers Holding AB för räkenskapsåret 1 september 2021 till 31 augusti 2022 samt av förslaget till dispositioner beträffande bolagets vinst eller förlust.

Jag tillstyrker att bolagsstämman disponerar vinsten enligt förslaget i förvaltningsberättelsen och beviljar styrelsens ledamöter och verkställande direktören ansvarsfrihet för räkenskapsåret.

Grund för uttalanden

Jag har utfört revisionen enligt god revisionssed i Sverige. Mitt ansvar enligt denna beskrivs närmare i avsnittet Revisorns ansvar. Jag är oberoende i förhållande till moderbolaget och koncernen enligt god revisorssed i Sverige och har i övrigt fullgjort mitt yrkesetiska ansvar enligt dessa krav.

Jag anser att de revisionsbevis jag har inhämtat är tillräckliga och ändamålsenliga som grund för mina uttalanden.

Styrelsens och verkställande direktörens ansvar

Det är styrelsen som har ansvaret för förslaget till dispositioner beträffande bolagets vinst eller förlust. Vid förslag till utdelning innefattar detta bland annat en bedömning av om utdelningen är försvarlig med hänsyn till de krav som bolagets och koncernens verksamhetsart, omfattning och risker ställer på storleken av moderbolagets och koncernens egna kapital, konsolideringsbehov, likviditet och ställning i övrigt.

Styrelsen ansvarar för bolagets organisation och förvaltningen av bolagets angelägenheter. Detta innefattar bland annat att fortlöpande bedöma bolagets och koncernens ekonomiska situation, och att tillse att bolagets organisation är utformad så att bokföringen, medelsförvaltningen och bolagets ekonomiska angelägenheter i övrigt kontrolleras på ett betryggande sätt. Den verkställande direktören ska sköta den löpande förvaltningen enligt styrelsens riktlinjer och anvisningar och bland annat vidta de åtgärder som är nödvändiga för att bolagets bokföring ska fullgöras i överensstämmelse med lag och för att medelsförvaltningen ska skötas på ett betryggande sätt.

Revisorns ansvar

Mitt mål beträffande revisionen av förvaltningen, och därmed mitt uttalande om ansvarsfrihet, är att inhämta revisionsbevis för att med en rimlig grad av säkerhet kunna bedöma om någon styrelseledamot eller verkställande direktören i något väsentligt avseende:

- företagit någon åtgärd eller gjort sig skyldig till någon försummelse som kan föranleda ersättningsskyldighet mot bolaget
- på något annat sätt handlat i strid med aktiebolagslagen, årsredovisningslagen eller bolagsordningen.


Mitt mål beträffande revisionen av förslaget till dispositioner av bolagets vinst eller förlust, och därmed mitt uttalande om detta, är att med rimlig grad av säkerhet bedöma om förslaget är förenligt med aktiebolagslagen.

Rimlig säkerhet är en hög grad av säkerhet, men ingen garanti för att en revision som utförs enligt god revisionssed i Sverige alltid kommer att upptäcka åtgärder eller försummelser som kan föranleda ersättningsskyldighet mot bolaget, eller att ett förslag till dispositioner av bolagets vinst eller förlust inte är förenligt med aktiebolagslagen.

En ytterligare beskrivning av mitt ansvar för revisionen av förvaltningen finns på Revisorsinspektionens webbplats: www.revisorsinspektionen.se/revisornsansvar. Denna beskrivning är en del av revisionsberättelsen.

Malmö den dag som framgår av min elektroniska signatur

Mattias Lamme
Auktoriserad revisor

Revisorsinspektionen
med originalet


Deltagare

ÖHRLINGS PRICEWATERHOUSECOOPERS AB 556029-6740 Sverige

Signerat med Svenskt BankID

2022-12-16 11:44:37 UTC

Namn returnerat från Svenskt BankID: MATTIAS LAMME

Datum

Mattias Lamme

Partner

Leveranskanal: E-post

Originaldokumentet är signerat med originalt intryck



2023030102174