

Årsredovisning
och
Koncernredovisning
för
EnBW Sverige AB

559132-8884

Räkenskapsåret

2024

FASTSTÄLLELSEINTYG – EnBW Sverige AB

Undertecknad verkställande direktör i EnBW Sverige AB 559132 - 8884 intygar att resultaträkningen och balansräkningen i årsredovisningen för 2024 har fastställts på årsstämman den 2025-06-26. Årsstämman beslutade att godkänna styrelsens förslag till hur resultatet ska disponeras.

Jag intygar också att innehållet i årsredovisningen och revisionsberättelsen stämmer överens med originalen.

Falkenberg 2025-07-11


Mads Miltersen,
Verkställande direktör

Årsredovisning
och
Koncernredovisning
för
EnBW Sverige AB
559132-8884

Räkenskapsåret

2024 *A*

Fotokopians överensstämmelse med
originalhandlingen intygas:

Per Ahlman

0730-573041

Styrelsen för EnBW Sverige AB avger följande årsredovisning och koncernredovisning för räkenskapsåret 2024.

Årsredovisningen är upprättad i svenska kronor, SEK. Om inte annat särskilt anges, redovisas alla belopp i tusentals kronor (Tkr). Uppgifter inom parentes avser föregående år.

Förvaltningsberättelse

Information om verksamheten

Bolaget ska utveckla, bygga, äga, underhålla och driva samt försälja vindkrafts- och solcellsanläggningar, vätgasprojekt, elektrolysörer och batterilagringssystem, samt bedriva all därmed förenlig teknisk och kommersiell verksamhet.

Koncernen äger och förvaltar åtta vindkraftsparker från Dorotea i norr till Gnosjö i söder, fördelat på 55 vindkraftverk med 120 MW installerad effekt, och en årlig uppskattad produktion om ca 300 GWh.

Moderbolaget äger två elnätbolag, två projektutvecklingsbolag samt är delägare i ett vätgasbolag.

Företaget har sitt säte i Falkenberg.

Väsentliga händelser under räkenskapsåret

Flera markavtal har tecknats avseende framtida etableringar av solcellsproduktions-anläggningar och vindkraftparker. Utvecklingsarbetet för bolagets vindkraftsprojekt och solcellparker har fortsatt under året. Arbetet för etablering av storskaliga batterianläggningar har påbörjats.

Elproduktionen var låg under året, delvis beroende på onormala skador på väsentliga komponenter i några parker. Produktionen för året uppgick till ca 254 GWh, vilket är 13 GWh mindre än året innan.

Elpriset har varit fallande under året vilket kraftigt påverkar bolagets lönsamhet. Reparationskostnaderna för vindkraftparkerna har varit högre än normalt.


Priset på ursprungsgarantier har minskat och priserna för elcertifikat har varit fortsatt låga.

Ytterligare medarbetare har anställts under året, främst för att fortsätta utveckla bolagets projektportfölj. Det medför att personalen är än mer spridd över landet och att det finns en fortsatt stor flexibilitet att växla mellan traditionellt kontorsarbete och hemmakontor.


Arbetet med att förbättra interna processer, system och rutiner har fortsatt. Under 2024 har bolaget även ökat antalet aktiviteter för att stärka varumärket, vilket förväntas öka kännedomen om bolaget och därmed attrahera partners, investerare och kandidater. Dessutom har ett ökat fokus på hållbarhet införts som en central del av bolagets långsiktiga strategi.

Under året har dotterbolagen Connected Wind Services AB, EnBW Holm Vind AB och Okome Vind AB fusionerats in i bolaget.

Det helägda dotterbolaget Röbergsfjället Nät AB lämnade in ansökan om fusion med moderbolaget.

Ett utvecklingsbolag inom solcellsproduktion har förvärvat. Bolaget har även förvärvat en minoritetspost i ett bolag verksamt inom vätgas. 

Fotokopians överensstämmelse med
originalhandlingen intygas:



Förväntad framtida utveckling samt väsentliga risker och osäkerhetsfaktorer

Bolaget kommer att ha fortsatt fokus på hög tillgänglighet, effektivt underhåll och en långsiktig inriktning som ger fördelar för miljön genom trygga leveranser av förnybar el.

Verksamheten har ett antal väsentliga risker eller osäkerhetsfaktorer som kan påverka bolagets resultat, bland annat prisutvecklingen för elkraft, produktionsvolym och variationer i vindförhållanden samt kostnader för drift och underhåll, finansieringsvillkor och ränteläge.

Elmarknaden är omgärdad av lagar och regler vilkas förändringar ibland är svåra att förutse och överblicka konsekvenserna av.

Tillståndshanteringen av nya vindkraftsprojekt är fortsatt utmanande med utsträckta handläggningstider vid myndigheter och elnätsbolag.

Flera kommuner har gamla översiktsplaner för vindkraft vilka kan behöva uppdateras innan framdrift för de planerade vindkraftsparkerna nås.

Hållbarhetsupplysningar

EnBW Sveriges engagemang för hållbarhet återspeglas i vårt fokus på att reducera vår klimat- och miljöpåverkan, prioriteringen av hälsa och säkerhet, skapandet av goda arbetsmiljöer samt främjandet av ansvarsfull upphandling och affärsetik.

EnBW Sverige AB har under året utfört den dubbla väsentlighetsanalysen i enlighet med European Sustainability Reporting Standards (ESRS). De inverkan, risker och möjligheter som bolaget identifierade som väsentliga med beaktande av både inverkansperspektivet och det finansiella perspektivet var bland annat klimatförändringar, hälsa och säkerhet för våra medarbetare, resursanvändning och cirkulär ekonomi. Dessa områden beaktas som fokusområden i den frivilliga hållbarhetsrapport som EnBW Sverige AB har tagit fram för rapporteringsåret 2024 som upprättats med inspiration ifrån ESRS-standarderna och EU:s direktiv om hållbarhetsrapportering (CSRD). Hållbarhetsrapporten kommer att finnas tillgänglig på www.enbw.se under juni 2025.

Tillstånds- eller anmälningspliktig verksamhet enligt miljöbalken

Moderbolaget bedriver tillståndspliktig verksamhet enligt miljöbalken. Produktionen påverkar den yttre miljön positivt genom att tillföra fossilfri och förnybar el till elsystemet.

Ägarförhållanden

Bolaget ägs av EnBW Renewables International GmbH, Stuttgart, HRB 759995, vilket i sin tur är ett helägt dotterbolag till EnBW AG, Karlsruhe, HRB 107956. *L*

Flerårsöversikt (Tkr)

Koncernen	2024	2023	2022	2021
Nettoomsättning	116 364	172 102	240 529	96 782
Resultat efter finansiella poster	-107 130	-19 161	232 165	-21 431
Balansomslutning	925 948	1 041 299	1 036 026	812 941
Avkastning på eget kap. (%)	neg	neg	23	neg
Soliditet (%)	94	94	96	94
Moderbolaget	2024	2023	2022	2021
Nettoomsättning	112 028	137 677	237 585	94 476
Resultat efter finansiella poster	-115 456	-52 406	228 124	-24 628
Balansomslutning	914 864	1 022 346	1 028 568	810 988
Avkastning på eget kap. (%)	neg	neg	23	neg
Soliditet (%)	95	96	96	94

För definitioner av nyckeltal, se Redovisnings- och värderingsprinciper.

Förändring av eget kapital (Tkr)

Koncernen	Aktie- kapital	Övrigt tillskjutet kapital	Annat eget kapital inkl. årets resultat	Totalt
Belopp vid årets ingång	200	885 344	89 447	974 990
Årets resultat			-107 130	-107 130
Belopp vid årets utgång	200	885 344	-17 683	867 860
Moderbolaget	Aktie- kapital	Balanserat resultat	Årets resultat	Totalt
Belopp vid årets ingång	200	993 312	-26 251	967 261
Disposition enligt beslut av årsstämman:		-26 251	26 251	0
Fusionsdifferens		8 540		8 540
Årets resultat			-108 381	-108 381
Belopp vid årets utgång	200	975 601	-108 381	867 419

Förslag till vinstdisposition

Styrelsen föreslår att till förfogande stående vinstmedel (kronor):

balanserad vinst	975 600 456
årets förlust	-108 381 141
	867 219 315

disponeras så att
i ny räkning överföres

867 219 315

Koncernens och moderbolagets resultat och ställning i övrigt framgår av efterföljande resultat- och balansräkningar samt kassaflödesanalyser med noter.

Fotokopians överensstämmelse med
originalhandlingen intygas:

Ren Öhman

EnBW Sverige AB
Org.nr 559132-8884

4 (31)

Koncernens
Resultaträkning
Tkr

	Not	2024-01-01 -2024-12-31	2023-01-01 -2023-12-31
Nettoomsättning	2	116 363	172 103
Förändring av lagervaror under tillverkning, färdiga varor och pågående arbete för annans räkning		0	-105
Aktiverat arbete för egen räkning		4 509	2 319
Övriga rörelseintäkter		2 291	11 665
		123 163	185 982
Rörelsens kostnader			
Råvaror och förnödenheter		-80 592	-84 055
Övriga externa kostnader	3, 4	-46 763	-22 606
Personalkostnader	5	-53 189	-36 710
Avskrivningar och nedskrivningar av materiella och immateriella anläggningstillgångar		-54 546	-56 712
Övriga rörelsekostnader		-2 806	-13 265
		-237 896	-213 349
Rörelseresultat		-114 733	-27 367
Resultat från finansiella poster			
Övriga ränteintäkter och liknande resultatposter	6	7 641	8 236
Räntekostnader och liknande resultatposter	7	-38	-31
		7 603	8 205
Resultat efter finansiella poster		-107 130	-19 161
Resultat före skatt		-107 130	-19 161
Skatt på årets resultat	8	0	0
Årets resultat		-107 130	-19 161
Hänförligt till moderföretagets aktieägare		-107 130	-19 161

Fotokopians överensstämmelse med
originalhandlingen intygas:

Per Ohlsson

Koncernens
Balansräkning
Tkr

Not 2024-12-31 2023-12-31

TILLGÅNGAR

Anläggningstillgångar

Immateriella anläggningstillgångar

Balanserade utgifter för utvecklingsarbeten och liknande arbeten

9 1 219 2 518

Hyresrätter och liknande rättigheter

10 1 769 1 417

2 988 3 935

Materiella anläggningstillgångar

Byggnader och mark

11 38 264 40 153

Maskiner och andra tekniska anläggningar

12 558 936 610 555

Inventarier, verktyg och installationer

13 1 639 620

Pågående nyanläggningar och förskott avseende materiella anläggningstillgångar

14 107 471 69 231

706 310 720 558

Finansiella anläggningstillgångar

Andelar i intresseföretag och gemensamt styrda företag

15, 16 12 0

Andra långfristiga fordringar

17 238 238

250 238

Summa anläggningstillgångar

709 548 724 731

Omsättningstillgångar

Varulager m m

Råvaror och förnödenheter

13 150 15 594

13 150 15 594

Kortfristiga fordringar

Kundfordringar

2 176 4 857

Övriga fordringar

3 337 6 866

Förutbetalda kostnader och upplupna intäkter

18 19 799 15 634

25 312 27 356

Kassa och bank

177 937 273 618

Summa omsättningstillgångar

216 399 316 568

SUMMA TILLGÅNGAR

925 947 1 041 299

Fotokopiens överensstämmelse med
originalhandlingen intygas:

Peter Ohman

Koncernens
Kassaflödesanalys
Tkr

	Not	2024-01-01 -2024-12-31	2023-01-01 -2023-12-31
Den löpande verksamheten			
Resultat efter finansiella poster		-107 130	-19 161
Justeringar för poster som inte ingår i kassaflödet m.m	22	56 307	56 712
Betald skatt		155	1 321
Kassaflöde från den löpande verksamheten före förändringar av rörelsekapital		-50 668	38 872
Kassaflöde från förändringar i rörelsekapital			
Förändring av varulager och pågående arbeten		2 444	-10 999
Förändring kundfordringar		2 680	-4 553
Förändring av kortfristiga fordringar		-636	17 368
Förändring leverantörsskulder		-11 613	19 821
Förändring av kortfristiga skulder		-5 108	3 292
Kassaflöde från den löpande verksamheten		-62 901	63 802
Investeringsverksamheten			
Investeringar i immateriella anläggningstillgångar		-1 063	-2 876
Investeringar i materiella anläggningstillgångar		-28 742	-26 189
Investeringar i finansiella anläggningstillgångar		-12	-238
Investeringar i dotterföretag		-2 977	0
Kassaflöde från investeringsverksamheten		-32 795	-29 303
Finansieringsverksamheten			
Upptagna lån		15	0
Kassaflöde från finansieringsverksamheten		15	0
Årets kassaflöde		-95 680	34 499
Likvida medel vid årets början			
Likvida medel vid årets början		273 618	239 119
Likvida medel vid årets slut		177 938	273 618

Fotokopians överensstämmelse med
originalhandlingen intygas

Per Ohman

EnBW Sverige AB
Org.nr 559132-8884

8 (31)

**Moderbolagets
Resultaträkning**
Tkr

	Not	2024-01-01 -2024-12-31	2023-01-01 -2023-12-31
Nettoomsättning	2	112 028	137 677
Aktiverat arbete för egen räkning		4 509	2 319
Övriga rörelseintäkter		2 483	2 923
		119 020	142 919
Rörelsens kostnader			
Råvaror och förnödenheter		-83 491	-64 853
Övriga externa kostnader	3, 4	-45 906	-40 303
Personalkostnader	5	-53 189	-36 740
Avskrivningar och nedskrivningar av materiella och immateriella anläggningstillgångar		-55 561	-54 136
Övriga rörelsekostnader		-2 806	-7 202
		-240 953	-203 234
Rörelseresultat	23	-121 933	-60 315
Resultat från finansiella poster			
Övriga ränteintäkter och liknande resultatposter	6	6 514	7 910
Räntekostnader och liknande resultatposter	7	-37	-2
		6 477	7 908
Resultat efter finansiella poster		-115 456	-52 407
Bokslutsdispositioner	24	7 075	26 156
Resultat före skatt		-108 381	-26 251
Skatt på årets resultat	8	0	0
Årets resultat		-108 381	-26 251

Fotokopians överensstämmelse med
originalhandlingen intygas:

Per Öhman

**Moderbolagets
Balansräkning**
Tkr

Not 2024-12-31 2023-12-31

TILLGÅNGAR

Anläggningstillgångar

Immateriella anläggningstillgångar

Balanserade utgifter för utvecklingsarbeten och liknande arbeten

9	1 219	594
	1 219	594

Materiella anläggningstillgångar

Byggnader och mark

11	38 264	40 153
----	--------	--------

Maskiner och andra tekniska anläggningar

12	568 409	620 827
----	---------	---------

Inventarier, verktyg och installationer

13	1 639	280
----	-------	-----

Pågående nyanläggningar och förskott avseende materiella anläggningstillgångar

14	82 981	56 586
	691 293	717 846

Finansiella anläggningstillgångar

Andelar i koncernföretag

25, 26	23 699	21 679
--------	--------	--------

Fordringar hos koncernföretag

27	23 421	16 733
----	--------	--------

Andelar i intresseföretag och gemensamt styrda företag

15, 16	12	0
--------	----	---

Andra långfristiga fordringar

17	238	238
	47 370	38 650

Summa anläggningstillgångar

	739 882	757 090
--	----------------	----------------

Omsättningstillgångar

Varulager m m

Råvaror och förnödenheter

13 150	7 844
13 150	7 844

Kortfristiga fordringar

Kundfordringar

1 710	54
-------	----

Fordringar hos koncernföretag

10	3 448
----	-------

Övriga fordringar

3 099	6 559
-------	-------

Förutbetalda kostnader och upplupna intäkter

18	18 529	14 116
	23 348	24 177

Kassa och bank

138 483	233 236
---------	---------

Summa omsättningstillgångar

174 981	265 257
----------------	----------------

SUMMA TILLGÅNGAR

914 863	1 022 347
----------------	------------------

Fotokopians överensstämmelse med
originalhandlingen intygas:

Per Ohman

EnBW Sverige AB
Org.nr 559132-8884

10 (31)

Moderbolagets
Balansräkning
Tkr

Not 2024-12-31 2023-12-31

EGET KAPITAL OCH SKULDER

Eget kapital

28, 29

Bundet eget kapital

Aktiekapital

200 200
200 200

Fritt eget kapital

Balanserad vinst eller förlust

975 600 993 312

Årets resultat

-108 381 -26 251

867 219 967 061

Summa eget kapital

867 419 967 261

Avsättningar

19

Övriga avsättningar

12 677 6 677

Summa avsättningar

12 677 6 677

Långfristiga skulder

20

Övriga skulder

441 425

Summa långfristiga skulder

441 425

Kortfristiga skulder

Leverantörsskulder

13 337 22 582

Skulder till koncernföretag

2 279 3 908

Aktuella skatteskulder

1 794 1 639

Övriga skulder

1 872 1 755

Upplupna kostnader och förutbetalda intäkter

21

15 044 18 100

Summa kortfristiga skulder

34 326 47 984

SUMMA EGET KAPITAL OCH SKULDER

914 863

1 022 347

Fotokopians överensstämmelse med
originalhandlingen intygas:

Per Östman

Moderbolagets
Kassaflödesanalys

Tkr

	Not	2024-01-01 -2024-12-31	2023-01-01 -2023-12-31
Den löpande verksamheten			
Resultat efter finansiella poster		-115 456	-52 407
Justeringar för poster som inte ingår i kassaflödet	22	59 058	54 136
Betald skatt		155	1 320
Kassaflöde från den löpande verksamheten före förändring av rörelsekapital		-56 243	3 049
Kassaflöde från förändring av rörelsekapitalet			
Förändring av varulager och pågående arbete		-5 306	-3 249
Förändring av kundfordringar		-1 656	-3 363
Förändring av kortfristiga fordringar		2 485	8 248
Förändring av leverantörsskulder		-9 244	18 447
Förändring av kortfristiga skulder		-4 568	-6 414
Kassaflöde från den löpande verksamheten		-74 532	16 718
Investeringsverksamheten			
Investeringar i immateriella anläggningstillgångar		-643	-593
Investeringar i materiella anläggningstillgångar		-28 654	-18 373
Investeringar i finansiella anläggningstillgångar		-3 382	-23 471
Kassaflöde från investeringsverksamheten		-32 679	-42 437
Finansieringsverksamheten			
Upptagna lån		15	0
Erhållna (lämnade) koncernbidrag		7 075	26 156
Kassaflöde från finansieringsverksamheten		7 090	26 156
Årets kassaflöde		-100 121	437
Likvida medel vid årets början			
Likvida medel vid årets början		233 236	232 799
Likvida medel genom fusion		5 368	0
Likvida medel vid årets slut		138 483	233 236

Fotokopians överensstämmelse med
originalhandlingen intygas:

Per Olsson

Noter

Tkr

Not 1 Redovisnings- och värderingsprinciper

Allmänna upplysningar

Årsredovisningen och koncernredovisningen är upprättad i enlighet med årsredovisningslagen och BFNAR 2012:1 Årsredovisning och koncernredovisning (K3).

Redovisningsprinciperna är oförändrade jämfört med föregående år.

Moderföretaget och koncernen tillämpar samma redovisningsprinciper om inte annat framgår nedan.

Intäktsredovisning

Intäkter har tagits upp till verkligt värde av vad som erhållits eller kommer att erhållas och redovisas i den omfattning det är sannolikt att de ekonomiska fördelarna kommer att tillgodogöras bolaget och intäkterna kan beräknas på ett tillförlitligt sätt.

Koncernredovisning

Konsolideringsmetod

Koncernredovisningen har upprättats enligt förvärvsmetoden. Detta innebär att förvärvade verksamheters identifierbara tillgångar och skulder redovisas till marknadsvärde enligt upprättad förvärvsanalys. Överstiger verksamhetens anskaffningsvärde det beräknade marknadsvärdet av de förväntade nettotillgångarna enligt förvärvsanalysen redovisas skillnaden som goodwill.

Dotterföretag

Koncernredovisningen omfattar, förutom moderföretaget, samtliga företag i vilka moderföretaget direkt eller indirekt har mer än 50 % av rösttalet eller på annat sätt innehar det bestämmande inflytandet och därmed har en rätt att utforma företagets finansiella och operativa strategier i syfte att erhålla ekonomiska fördelar.

Ett dotterföretags intäkter och kostnader tas in i koncernredovisningen från och med tidpunkten för förvärvet till och med den tidpunkt då moderföretaget inte längre har ett bestämmande inflytande över dotterföretaget.

Transaktioner mellan koncernföretag

Koncerninterna fordringar och skulder samt transaktioner mellan koncernföretag liksom orealiserade vinster elimineras i sin helhet. Orealiserade förluster elimineras också såvida inte transaktionen motsvarar ett nedskrivningsbehov.

Förändring av internvinst under räkenskapsåret har elimineras i koncernresultaträkningen.

Immateriella tillgångar

Företaget redovisar internt upparbetade immateriella anläggningstillgångar enligt aktiveringsmodellen. Det innebär att samtliga utgifter som avser framtagandet av en internt upparbetad immateriell anläggningstillgång aktiveras och skrivs av under tillgångens beräknade nyttjandeperiod, under förutsättningarna att kriterierna i BFNAR 2012:1 är uppfyllda.

Fotokopians överensstämmelse med
originalhandlingen intygas:


.....

Anläggningstillgångar

Immateriella och materiella anläggningstillgångar redovisas till anskaffningsvärde minskat med ackumulerade avskrivningar enligt plan och eventuella nedskrivningar.

Avskrivning sker linjärt över den förväntade nyttjandeperioden med hänsyn till väsentligt restvärde. Följande avskrivningsprocent tillämpas:

Immateriella anläggningstillgångar

Balanserade utgifter för utvecklingsarbeten	20%
Hyresrätter och liknande rättigheter	20%

Materiella anläggningstillgångar

Vindkraftverk	4 %
Nätanslutningar	4 %
Övriga maskiner och andra tekniska anläggningar	20 %

Nedskrivningsprövning av materiella anläggningstillgångar

Vid varje balansdag bedöms om det finns indikationer på nedskrivningsbehov av någon av de materiella anläggningstillgångarna. Nedskrivning sker om värdenedgången bedöms vara bestående och prövas individuellt.

Finansiella instrument

Finansiella instrument värderas utifrån anskaffningsvärdet. Instrumentet redovisas i balansräkningen när bolaget blir part i instrumentets avtalsmässiga villkor. Finansiella tillgångar tas bort från balansräkningen när rätten att erhålla kassaflöden från instrumentet har löpt ut eller överförts och bolaget har överfört i stort sett alla risker och förmåner som är förknippade med äganderätten. Finansiella skulder tas bort från balansräkningen när förpliktelserna har reglerats eller på annat sätt upphört.

Andelar i dotterföretag

Andelar i dotterföretag redovisas till anskaffningsvärde efter avdrag för eventuella nedskrivningar. I anskaffningsvärdet ingår köpeskillingen som erlagts för aktierna samt förvärvskostnader. Eventuella kapitaltillskott läggs till anskaffningsvärdet när de uppkommer.


Kundfordringar/kortfristiga fordringar

Kundfordringar och kortfristiga fordringar redovisas som omsättningstillgångar till det belopp som förväntas bli inbetalt efter avdrag för individuellt bedömda osäkra fordringar.

Låneskulder och leverantörsskulder

Låneskulder och leverantörsskulder redovisas initialt till anskaffningsvärde efter avdrag för transaktionskostnader. Skiljer sig det redovisade beloppet från det belopp som ska återbetalas vid förfallotidpunkten periodiseras mellanskillnaden som räntekostnad över lånets löptid med hjälp av instrumentets effektivränta. Härigenom överensstämmer vid förfallotidpunkten det redovisade beloppet och det belopp som ska återbetalas.

Nedskrivningsprövning av finansiella anläggningstillgångar

Vid varje balansdag bedöms om det finns indikationer på nedskrivningsbehov av någon av de finansiella anläggningstillgångarna. Nedskrivning sker om värdenedgången bedöms vara bestående och prövas  individuellt.

Fotokopians överensstämmelse med
originalhandlingen intygas:



Leasingavtal

Då de ekonomiska risker och fördelar som är förknippade med tillgången inte har övergått till leasetagaren klassificeras leasingen som operationell leasing. De tillgångar som företaget är leasegivare av redovisas som anläggningstillgång eller som omsättningstillgång beroende av när leasingperioden förfaller. Leasingavgiften fastställs årligen och redovisas linjärt över leasingperioden.

Företaget redovisar samtliga leasingavtal, såväl finansiella som operationella, som operationella leasingavtal. Operationella leasingavtal redovisas som en kostnad linjärt över leasingperioden.

Inkomstskatter

Total skatt utgörs av aktuell skatt och uppskjuten skatt. Skatter redovisas i resultaträkningen, utom då underliggande transaktion redovisas direkt mot eget kapital varvid tillhörande skatteeffekter redovisas i eget kapital.

Aktuell skatt

Aktuell skatt avser inkomstskatt för innevarande räkenskapsår samt den del av tidigare räkenskapsårs inkomstskatt som ännu inte redovisats. Aktuell skatt beräknas utifrån den skattesats som gäller per balansdagen.

Uppskjuten skatt

Uppskjuten skatt är inkomstskatt som avser framtida räkenskapsår till följd av tidigare händelser. Redovisning sker enligt balansräkningsmetoden. Enligt denna metod redovisas uppskjutna skatteskulder och uppskjutna skattefordringar på temporära skillnader som uppstår mellan bokförda respektive skattemässiga värden för tillgångar och skulder samt för övriga skattemässiga avdrag eller underskott.

Uppskjutna skattefordringar netto redovisas mot uppskjutna skatteskulder endast om de kan betalas med ett nettobelopp. Uppskjuten skatt beräknas utifrån gällande skattesats på balansdagen. Effekter av förändringar i gällande skattesatser resultatförs i den period förändringen lagstadsats. Uppskjuten skattefordran redovisas som finansiell anläggningstillgång och uppskjuten skatteskuld som avsättning.

Uppskjuten skattefordran avseende underskottsavdrag eller andra framtida skattemässiga avdrag redovisas i den omfattning det är sannolikt att avdragen kan avräknas mot framtida skattemässiga överskott.

På grund av sambandet mellan redovisning och beskattning särredovisas inte den uppskjutna skatteskulden som är hänförlig till obeskattade reserver.

Fusion

Fusion redovisas i enlighet med Bokföringsnämndens allmänna råd (BFNAR 2020:5) om redovisning av fusion.

Värdering av övertagna tillgångar och skulder har skett i enlighet med koncernvärdemetoden.

Koncernbidrag

Erhållna och lämnade koncernbidrag redovisas som bokslutsdispositioner.

Fotokopians överensstämmelse med
originalhandlingen intygas:

Pu Öhman

Kassaflödesanalys

Kassaflödesanalysen upprättas enligt indirekt metod. Det redovisade kassaflödet omfattar endast transaktioner som medfört in- eller utbetalningar.

Som likvida medel klassificerar företaget, förutom kassamedel, disponibla tillgodohavanden hos banker och andra kreditinstitut samt kortfristiga likvida placeringar som är noterade på en marknadsplats och har en kortare löptid än tre månader från anskaffningstidpunkten. Förändringar i spärrade medel redovisas i investeringsverksamheten.

Nyckeltalsdefinitioner

Nettoomsättning

Rörelsens huvudintäkter, fakturerade kostnader, sidointäkter samt intäktskorrigeringar.

Resultat efter finansiella poster

Resultat efter finansiella intäkter och kostnader men före bokslutsdispositioner och skatter.

Balansomslutning

Företagets samlade tillgångar.

Avkastning på eget kap. (%)

Resultat efter finansiella poster i procent av justerat eget kapital (eget kapital och obeskattade reserver med avdrag för uppskjuten skatt).

Soliditet (%)

Justerat eget kapital (eget kapital och obeskattade reserver med avdrag för uppskjuten skatt) i procent av balansomslutning.

Uppskattningar och bedömningar

Upprättandet av bokslut och tillämpning av redovisningsprinciper, baseras ofta på ledningens bedömningar, uppskattningar och antaganden som anses vara rimliga vid den tidpunkt då bedömningen görs. Uppskattningar och bedömningar är baserade på historiska erfarenheter och ett antal andra faktorer, som under rådande omständigheter anses vara rimliga. Resultatet av dessa används för att bedöma de redovisade värdena på tillgångar och skulder, som inte annars framgår tydligt från andra källor. Det verkliga utfallet kan avvika från dessa uppskattningar och bedömningar. Uppskattningar och antaganden ses över regelbundet.

Enligt företagsledningen är väsentliga bedömningar avseende tillämpade redovisningsprinciper samt källor till osäkerhet i uppskattningar, främst relaterade till nedskrivningsprövning av bolagets anläggningstillgångar. Fastställande av om en anläggningstillgång skall skrivas ned eller ej kräver bl a bedömning av återvinningsvärdet. Återvinningsvärdet är det högsta av tillgångens nyttjandevärde eller verkliga värde med avdrag för försäljningskostnader. Beräkning av nyttjandevärdet kräver bedömningar av framtida kassaflöden och diskonteringsränta. Sådana bedömningar innefattar av naturliga skäl alltid en viss osäkerheter.

I samband med årets nedskrivningsprövning av bolagets anläggningstillgångar återfördes i bokslutet för 2024 inte någon del av tidigare års gjorda nedskrivningar. *L*

Fotokopians överensstämmelse med
originalhandlingen intygas:

Per Ohman

EnBW Sverige AB
Org.nr 559132-8884

16 (31)

**Not 2 Nettoomsättningens fördelning
Koncernen**

	2024	2023
Nettoomsättningen per rörelsegren		
Försäljning av el	88 609	121 984
Försäljning av elcertifikat och ursprungsgarantier	4 865	9 020
Nätintäkter	4 631	2 376
Serviceintäkter	18 259	38 722
	116 364	172 102

Moderbolaget

	2024	2023
Nettoomsättningen per rörelsegren		
Försäljning av el	88 037	121 984
Försäljning av elcertifikat och ursprungsgarantier	4 865	9 020
Personaluthyrning	867	6 673
Serviceintäkter	18 259	0
	112 028	137 677

**Not 3 Arvode till revisorer
Koncernen**

Med revisionsuppdrag avses granskning av årsredovisningen och bokföringen samt styrelsens förvaltning, övriga arbetsuppgifter som det ankommer på bolagets revisor att utföra samt rådgivning eller annat biträde som föranleds av iakttagelser vid sådan granskning eller genomförandet av sådana övriga arbetsuppgifter.

	2024	2023
E&Y		
Revisionsuppdrag	198	483
Revisionsverksamhet utöver revisionsuppdraget	9	68
	207	551

BDO		
Revisionsuppdrag	409	0
	409	0

Moderbolaget

	2024	2023
E&Y		
Revisionsuppdrag	156	483
Revisionsverksamhet utöver revisionsuppdraget	9	68
	165	551

BDO		
Revisionsuppdrag	199	0

Fotokopians överensstämmelse med
originalhandlingen intygas:

Per Österman

199

0

A

Not 4 Leasingavtal
Koncernen

Årets leasingkostnader avseende leasingavtal, uppgår till 6 960 tkr.

Framtida leasingavgifter, för icke uppsägningsbara leasingavtal, förfaller till betalning enligt följande:

	2024	2023
Inom ett år	5 084	3 789
Senare än ett år men inom fem år	11 486	39 666
Senare än fem år	12 035	1 196
	28 605	44 651

Moderbolaget

Årets leasingkostnader avseende leasingavtal, uppgår till 6 526 tkr.

Framtida leasingavgifter, för icke uppsägningsbara leasingavtal, förfaller till betalning enligt följande:

	2024	2023
Inom ett år	4 650	3 320
Senare än ett år men inom fem år	11 011	17 654
Senare än fem år	11 857	7 481
	27 518	28 455

Koncernen är leasetagare genom operationella leasingavtal avseende arrende.

Fotokopians överensstämmelse med
originalhandlingen intygas:

P. Öhman

EnBW Sverige AB
Org.nr 559132-8884

18 (31)

**Not 5 Anställda och personalkostnader
Koncernen**

	2024	2023
Medelantalet anställda		
Kvinnor	13	9
Män	33	28
	46	37
Löner och andra ersättningar		
Styrelse och verkställande direktör	787	1 955
Övriga anställda	31 176	28 090
	31 963	30 045
Sociala kostnader		
Pensionskostnader för styrelse och verkställande direktör	759	550
Pensionskostnader för övriga anställda	4 138	2 429
Övriga sociala avgifter enligt lag och avtal	12 342	7 945
	17 239	10 924
Totala löner, ersättningar, sociala kostnader och pensionskostnader	49 202	40 969
Könsfördelning bland ledande befattningshavare		
Andel kvinnor i styrelsen	50 %	50 %
Andel män i styrelsen	50 %	50 %
Andel kvinnor bland övriga ledande befattningshavare	22 %	0 %
Andel män bland övriga ledande befattningshavare	78 %	100 %

Moderbolaget

	2024	2023
Medelantalet anställda		
Kvinnor	13	8
Män	33	22
	46	30
Löner och andra ersättningar		
Styrelse och verkställande direktör	787	1 955
Övriga anställda	31 176	20 869
	31 963	22 824
Sociala kostnader		
Pensionskostnader för styrelse och verkställande direktör	759	550
Pensionskostnader för övriga anställda	4 138	2 429
Övriga sociala avgifter enligt lag och avtal	12 342	6 786
	17 239	9 765
Totala löner, ersättningar, sociala kostnader och pensionskostnader	49 202	32 589

Fotokopians överensstämmelse med originalhandlingen intygas.

Per Olsson

Könsfördelning bland ledande befattningshavare

Andel kvinnor i styrelsen	33 %	33 %
Andel män i styrelsen	67 %	67 %
Andel kvinnor bland övriga ledande befattningshavare	13 %	0 %
Andel män bland övriga ledande befattningshavare	87 %	100 %

**Not 6 Övriga ränteintäkter och liknande resultatposter
Koncernen**

	2024	2023
Övriga ränteintäkter	7 641	8 236
	7 641	8 236

Moderbolaget

	2024	2023
Övriga ränteintäkter	6 514	7 910
	6 514	7 910

**Not 7 Räntekostnader och liknande resultatposter
Koncernen**

	2024	2023
Övriga räntekostnader	-38	-31
	-38	-31

Moderbolaget

	2024	2023
Övriga räntekostnader	-37	-2
	-37	-2

**Not 8 Aktuell och uppskjuten skatt
Koncernen**

	2024	2023
Skatt på årets resultat		
Aktuell skatt	0	0
Totalt redovisad skatt	0	0

Avstämning av effektiv skatt

	2024		2023	
	Procent	Belopp	Procent	Belopp
Redovisat resultat före skatt		-107 130		-19 161
Skatt enligt gällande skattesats	20,60	22 069	20,60	3 947
Ej avdragsgilla kostnader	0,11	122	1,54	296
Ej skattepliktiga intäkter	-0,01	-12	-28,29	-5 421
Under året utnyttjande av tidigare års underskottsavdrag vars skattevärde ej redovisats som tillgång	0,00	0	6,15	1 178
Ej aktiverat underskottsavdrag	-20,70	-22 179	0,00	0
Redovisad effektiv skatt	0,00	0	0,00	0

Moderbolaget

	2024	2023
Skatt på årets resultat		
Aktuell skatt	0	0
Totalt redovisad skatt	0	0

Avstämning av effektiv skatt

	2024		2023	
	Procent	Belopp	Procent	Belopp
Redovisat resultat före skatt		-108 381		-26 251
Skatt enligt gällande skattesats	20,60	22 327	20,60	5 408
Ej avdragsgilla kostnader	0,11	122	0,48	127
Ej skattepliktiga intäkter		-12		
Ej aktiverat underskottsavdrag	-20,70	-22 436	-21,08	-5 535
Redovisad effektiv skatt	0,00	0	0,00	0

Fotokopians överensstämmelse med
originalhandlingen intygas:

Per Östman

**Not 9 Balanserade utgifter för utvecklingsarbeten och liknande arbeten
Koncernen**

	2024-12-31	2023-12-31
Ingående anskaffningsvärden	3 256	0
Inköp	643	3 256
Försäljningar/utrangeringar	-2 600	0
Utgående ackumulerade anskaffningsvärden	1 299	3 256
Ingående avskrivningar	-738	0
Försäljningar/utrangeringar	839	0
Årets avskrivningar	-181	-738
Utgående ackumulerade avskrivningar	-80	-738
Utgående redovisat värde	1 219	2 518

Moderbolaget

	2024-12-31	2023-12-31
Ingående anskaffningsvärden	594	0
Inköp	643	594
Försäljningar/utrangeringar	-2 600	0
Genom fusion	2 663	0
Utgående ackumulerade anskaffningsvärden	1 300	594
Ingående avskrivningar	0	0
Försäljningar/utrangeringar	839	0
Årets avskrivningar	-181	0
Genom fusion	-738	0
Utgående ackumulerade avskrivningar	-80	0
Utgående redovisat värde	1 220	594

**Not 10 Hyresrätter och liknande rättigheter
Koncernen**

	2024-12-31	2023-12-31
Ingående anskaffningsvärden	1 545	1 125
Inköp	420	420
Utgående ackumulerade anskaffningsvärden	1 965	1 545
Ingående avskrivningar	-128	-66
Årets avskrivningar	-68	-62
Utgående ackumulerade avskrivningar	-196	-128
Utgående redovisat värde	1 769	1 417

Fotokopians överensstämmelse med
originalhandlingen intygas

De Ohman

**Not 11 Byggnader och mark
Koncernen**

	2024-12-31	2023-12-31
Ingående anskaffningsvärden	73 672	73 672
Inköp	975	0
Utgående ackumulerade anskaffningsvärden	74 647	73 672
Ingående avskrivningar	-31 027	-28 201
Årets avskrivningar	-2 865	-2 826
Utgående ackumulerade avskrivningar	-33 892	-31 027
Ingående nedskrivningar	-2 492	-2 492
Utgående ackumulerade nedskrivningar	-2 492	-2 492
Utgående redovisat värde	38 263	40 153

Moderbolaget

	2024-12-31	2023-12-31
Ingående anskaffningsvärden	73 672	73 672
Inköp	975	0
Utgående ackumulerade anskaffningsvärden	74 647	73 672
Ingående avskrivningar	-31 027	-28 201
Årets avskrivningar	-2 865	-2 826
Utgående ackumulerade avskrivningar	-33 892	-31 027
Ingående nedskrivningar	-2 492	-2 492
Utgående ackumulerade nedskrivningar	-2 492	-2 492
Utgående redovisat värde	38 263	40 153

L

Fotokopians överensstämmelse med
originalhandlingen intygas:

Per Olsson

**Not 12 Maskiner och andra tekniska anläggningar
Koncernen**

	2024-12-31	2023-12-31
Ingående anskaffningsvärden	1 880 049	1 863 584
Försäljningar/utrangeringar	0	-543
Omklassificeringar	-451	17 008
Utgående ackumulerade anskaffningsvärden	1 879 598	1 880 049
Ingående avskrivningar	-873 299	-813 026
Årets avskrivningar	-51 167	-60 273
Utgående ackumulerade avskrivningar	-924 466	-873 299
Ingående nedskrivningar	-396 196	-403 388
Återförda nedskrivningar		7 192
Utgående ackumulerade nedskrivningar	-396 196	-396 196
Utgående redovisat värde	558 936	610 554

Moderbolaget

	2024-12-31	2023-12-31
Ingående anskaffningsvärden	1 862 301	1 844 214
Omklassificeringar	0	18 087
Genom fusion	3 212	0
Utgående ackumulerade anskaffningsvärden	1 865 513	1 862 301
Ingående avskrivningar	-858 558	-807 253
Genom fusion	-3 380	0
Årets avskrivningar	-52 250	-51 305
Utgående ackumulerade avskrivningar	-914 188	-858 558
Ingående nedskrivningar	-382 916	-382 916
Utgående ackumulerade nedskrivningar	-382 916	-382 916
Utgående redovisat värde	568 409	620 827

Fotokopians överensstämmelse med
originalhandlingen intygas:

Per Öhman

**Not 13 Inventarier, verktyg och installationer
Koncernen**

	2024-12-31	2023-12-31
Ingående anskaffningsvärden	1 564	0
Inköp	1 284	285
Försäljningar/utrangeringar	0	-1 033
Genom förvärv av dotterbolag	0	2 312
Utgående ackumulerade anskaffningsvärden	2 848	1 564
Ingående avskrivningar	-945	0
Försäljningar/utrangeringar	0	850
Årets avskrivningar	-265	-5
Genom förvärv av dotterbolag	0	-1 790
Utgående ackumulerade avskrivningar	-1 210	-945
Utgående redovisat värde	1 638	619

Moderbolaget

	2024-12-31	2023-12-31
Ingående anskaffningsvärden	285	0
Inköp	1 284	285
Genom fusion	1 279	0
Utgående ackumulerade anskaffningsvärden	2 848	285
Ingående avskrivningar	-5	0
Årets avskrivningar	-265	-5
Genom fusion	-939	0
Utgående ackumulerade avskrivningar	-1 209	-5
Utgående redovisat värde	1 639	280

**Not 14 Pågående nyanläggningar och förskott avseende materiella anläggningstillgångar
Koncernen**

	2024-12-31	2023-12-31
Ingående anskaffningsvärden	69 231	58 303
Inköp	26 934	12 574
Försäljningar/utrangeringar	0	-1 646
Tillkommande via förvärv dotterföretag	11 306	0
Utgående ackumulerade anskaffningsvärden	107 471	69 231
Utgående redovisat värde	107 471	69 231

Fotokopians överensstämmelse med
originalhandlingen intygas:

P. M. Östman

Moderbolaget

	2024-12-31	2023-12-31
Ingående anskaffningsvärden	56 586	44 012
Inköp	26 395	12 574
Utgående ackumulerade anskaffningsvärden	82 981	56 586
Utgående redovisat värde	82 981	56 586

**Not 15 Andelar i intresseföretag och gemensamt styrda företag
Koncernen**

	2024-12-31	2023-12-31
Ingående anskaffningsvärden	0	0
Inköp	12	0
Utgående ackumulerade anskaffningsvärden	12	0
Utgående redovisat värde	12	0

Moderbolaget

	2024-12-31	2023-12-31
Ingående anskaffningsvärden	0	0
Inköp	12	0
Utgående ackumulerade anskaffningsvärden	12	0
Utgående redovisat värde	12	0

**Not 16 Specifikation andelar i intresseföretag och gemensamt styrda företag
Koncernen**

Namn	Kapital- andel	Rösträtts- andel	Antal andelar	Bokfört värde
Libra Horizon AB	49%	49%	12 250	12 12

	Org.nr	Säte	Eget kapital	Resultat
Libra Horizon AB	559491-2114	Falkenberg	12	0

Moderbolaget

Namn	Kapital- andel	Rösträtts- andel	Antal andelar	Bokfört värde
Libra Horizon AB	49%	49%	12 250	12 12

	Org.nr	Säte	Eget kapital	Resultat
Libra Horizon AB	559491-2114	Falkenberg	12	0

Fotokopians överensstämmelse med
originalhandlingen intygas:

Per Öhman

EnBW Sverige AB
Org.nr 559132-8884

26 (31)

**Not 17 Andra långfristiga fordringar
Koncernen**

	2024-12-31	2023-12-31
Ingående anskaffningsvärden	238	0
Tillkommande fordringar	0	238
Utgående ackumulerade anskaffningsvärden	238	238
Utgående redovisat värde	238	238

Moderbolaget

	2024-12-31	2023-12-31
Ingående anskaffningsvärden	238	0
Tillkommande fordringar	0	238
Utgående ackumulerade anskaffningsvärden	238	238
Utgående redovisat värde	238	238

**Not 18 Förutbetalda kostnader och upplupna intäkter
Koncernen**

	2024-12-31	2023-12-31
Upplupna energiintäkter	13 633	10 361
Övriga upplupna intäkter	1 089	526
Förutbetalda kostnader	3 095	1 518
Upplupna elcertifikat och ursprungsgarantier	661	3 056
Övriga poster	1 321	172
	19 799	15 633

Moderbolaget

	2024-12-31	2023-12-31
Upplupna energiintäkter	13 633	10 361
Övriga upplupna intäkter	24	0
Förutbetalda kostnader	3 095	526
Upplupna elcertifikat och ursprungsgarantier	661	3 056
Övriga poster	1 116	172
	18 529	14 115

Fotokopians överensstämmelse med
originalhandlingen intygas:

Per Öhman

**Not 19 Avsättningar
Koncernen**

	2024-12-31	2023-12-31
Uppskjuten skatteskuld		
Belopp vid årets ingång	0	345
Årets avsättningar	2 329	0
Under året återförda belopp	0	-345
	2 329	0
Övriga avsättningar		
Belopp vid årets ingång	6 677	6 677
Årets avsättningar	6 000	0
	12 677	6 677

Moderbolaget

	2024-12-31	2023-12-31
Övriga avsättningar		
Belopp vid årets ingång	6 677	6 677
Årets avsättningar	6 000	0
	12 677	6 677

**Not 20 Långfristiga skulder
Koncernen**

	2024-12-31	2023-12-31
Förfaller senare än fem år efter balansdagen		
Övriga långfristiga skulder	441	425
	441	425

Moderbolaget

	2024-12-31	2023-12-31
Förfaller senare än fem år efter balansdagen		
Övriga långfristiga skulder	441	425
	441	425

**Not 21 Upplupna kostnader och förutbetalda intäkter
Koncernen**

	2024-12-31	2023-12-31
Förutbetalda intäkter	5 906	10 921
Personalrelaterade kostnader	3 027	1 245
Upplupna arrendekostnader	3 021	3 603
Övriga poster	9 602	10 826
	21 556	26 595

Fotokopians överensstämmelse med
originalhandlingen intygas:

Per Öhman

Moderbolaget

	2024-12-31	2023-12-31
Personalrelaterade kostnader	3 027	4 178
Upplupna arrendekostnader	3 021	3 603
Övriga poster	8 996	10 318
	15 044	18 099

**Not 22 Justering för poster som inte ingår i kassaflödet
Koncernen**

	2024-12-31	2023-12-31
Avskrivningar	54 546	56 712
Förlust vid försäljning/utrangering av anläggningstillgångar	1 761	0
	56 307	56 712

Moderbolaget

	2024-12-31	2023-12-31
Avskrivningar	55 561	54 136
Förlust vid försäljning/utrangering av anläggningstillgångar	1 761	0
Övrigt	1 737	0
	59 059	54 136

**Not 23 Inköp och försäljning mellan koncernföretag
Moderbolaget**

	2024	2023
Andel av årets totala inköp som skett från andra företag i koncernen	7,00 %	10,00 %
Andel av årets totala försäljningar som skett till andra företag i koncernen	0,00 %	0,00 %

**Not 24 Bokslutsdispositioner
Moderbolaget**

	2024	2023
Mottagna koncernbidrag	7 075	26 155
	7 075	26 155

Fotokopians överensstämmelse med
originalhandlingen intygas:


**Not 25 Andelar i koncernföretag
Moderbolaget**

	2024-12-31	2023-12-31
Ingående anskaffningsvärden	21 679	15 179
Inköp	9 000	0
Genomförda fusioner	-7 350	0
Lämnade aktieägartillskott	370	6 500
Utgående ackumulerade anskaffningsvärden	23 699	21 679
Utgående redovisat värde	23 699	21 679

**Not 26 Specifikation andelar i koncernföretag
Moderbolaget**

Namn	Kapital- andel	Rösträtts- andel	Bokfört värde
Bliekevare Nät AB	100%	100%	660
Röbergsfjället Nät AB	100%	100%	100
EnBW Kusberget Vind AB	100%	100%	13 939
EnBW Gottröra Solpark AB	100%	100%	9 000
			23 699

	Org.nr	Säte
Bliekevare Nät AB	556720-3996	Falkenberg
Röbergsfjället Nät AB	556717-4478	Falkenberg
EnBW Kusberget Vind AB	556872-2978	Falkenberg
EnBW Gottröra Solpark AB	559346-4992	Falkenberg

**Not 27 Fordringar hos koncernföretag
Moderbolaget**

	2024-12-31	2023-12-31
Ingående anskaffningsvärden	16 733	0
Tillkommande fordringar	6 688	16 733
Utgående ackumulerade anskaffningsvärden	23 421	16 733
Utgående redovisat värde	23 421	16 733

**Not 28 Antal aktier och kvotvärde
Moderbolaget**

Namn	Antal aktier	Kvot- värde
Antal A-Aktier	10 000	20
	10 000	<i>f</i>

Fotokopians överensstämmelse med
originalhandlingen intygas:

Per Öhman

2025072502565

**Not 29 Disposition av vinst eller förlust
Moderbolaget**

2024-12-31

Förslag till vinstdisposition

Styrelsen föreslår att till förfogande stående vinstmedel:

balanserad vinst	975 600
årets förlust	-108 381
	867 219

disponeras så att i ny räkning överföres	867 219
---	---------

**Not 30 Ställda säkerheter
Koncernen**

2024-12-31

2023-12-31

För skulder till kreditinstitut:

Spärrade bankmedel	2 578	3 744
	2 578	3 744

Moderbolaget

2024-12-31

2023-12-31

För skulder till kreditinstitut:

Spärrade bankmedel	2 578	3 744
	2 578	3 744

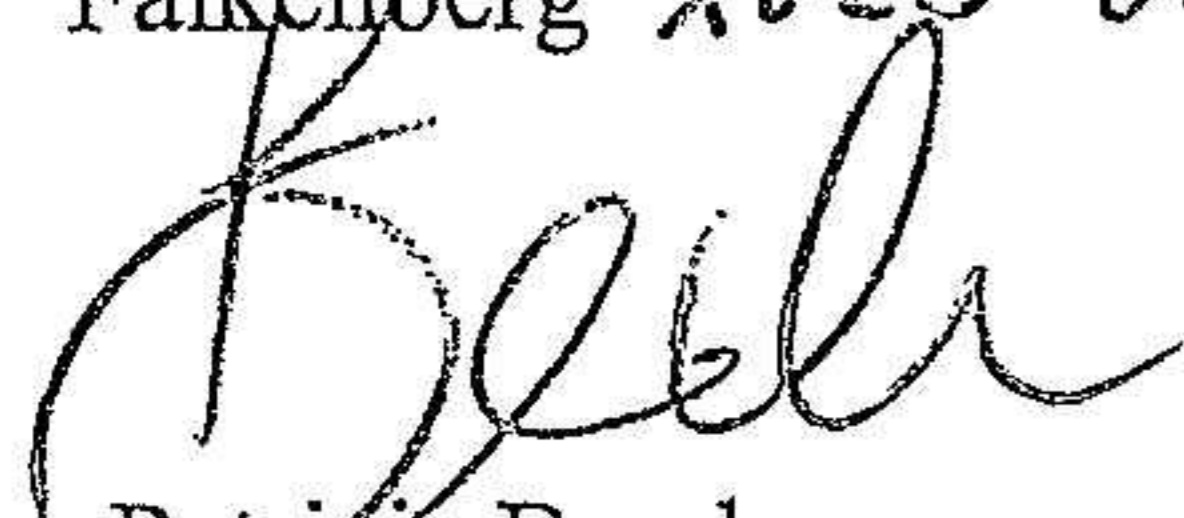
Fotokopians överensstämmelse med
originalhandlingen intygas:

Per Ahlman

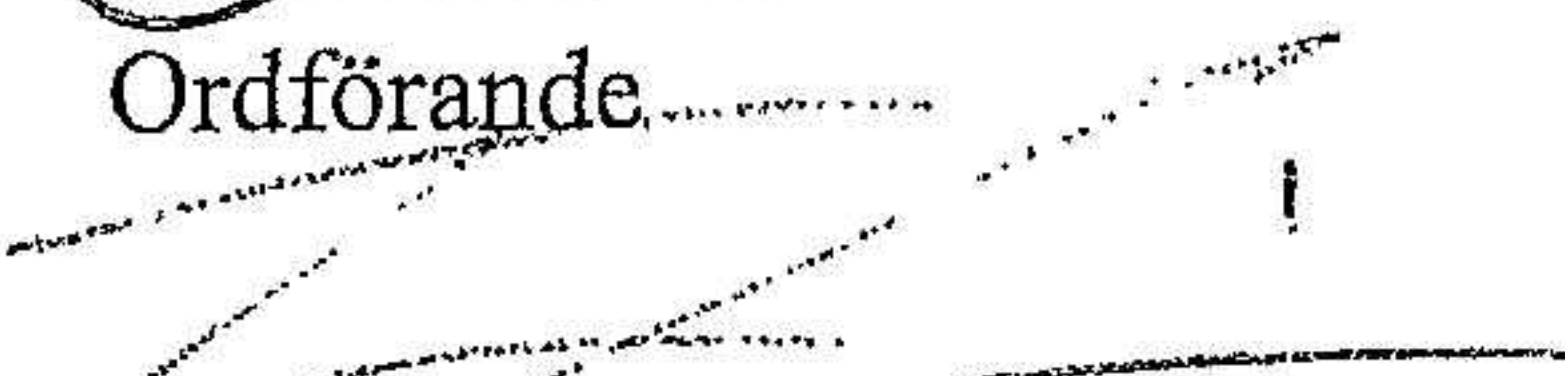
**Not 31 Väsentliga händelser efter räkenskapsårets slut
Koncernen**

Den 14 januari 2025 beviljade Bolagsverket att fusion verkställs avseende det helägda dotterbolaget Röbergsfjället Nät AB, som då uppgick i EnBW Sverige AB.

Falkenberg 2025-05-15




Patrizia Berck
Ordförande



Dr. Tobias Meier



Michael Class



Mads Dalgaard Miltersen
Verkställande direktör

Vår revisionsberättelse har lämnats

23/5-2025

BDO Göteborg AB



Filip Laurin

Auktoriserad revisor

Fotokopians överensstämmelse med
originalhandlingen intygas:



Per Öhman

REVISIONSBERÄTTELSE

Till bolagsstämman i EnBW Sverige AB
Org.nr. 559132-8884

Rapport om årsredovisningen och
koncernredovisningen

Uttalanden

Vi har utfört en revision av årsredovisningen och koncernredovisningen för EnBW Sverige AB för år 2024.

Enligt vår uppfattning har årsredovisningen och koncernredovisningen upprättats i enlighet med årsredovisningslagen och ger en i alla väsentliga avseenden rättvisande bild av moderbolagets och koncernens finansiella ställning per den 31 december 2024 och av dessas finansiella resultat och kassaflöde för året enligt årsredovisningslagen. Förvaltningsberättelsen är förenlig med årsredovisningens och koncernredovisningens övriga delar.

Vi tillstyrker därför att bolagsstämman fastställer resultaträkningen och balansräkningen för moderbolaget och för koncernen.

Grund för uttalanden

Vi har utfört revisionen enligt International Standards on Auditing (ISA) och god revisionssed i Sverige. Vårt ansvar enligt dessa standarder beskrivs närmare i avsnittet "Revisorns ansvar". Vi är oberoende i förhållande till moderbolaget och koncernen enligt god revisors sed i Sverige och har i övrigt fullgjort vårt yrkesetiska ansvar enligt dessa krav.

Vi anser att de revisionsbevis vi har inhämtat är tillräckliga och ändamålsenliga som grund för våra uttalanden.

Övriga upplysningar

Revisionen av årsredovisningen och koncernredovisningen för föregående räkenskapsår har utförts av en annan revisor som lämnat en revisionsberättelse daterad 25 juni 2024 med omodifierade uttalanden i Rapport om årsredovisningen och koncernredovisningen.

Styrelsens och verkställande direktörens ansvar

Det är styrelsen och verkställande direktören som har ansvaret för att årsredovisningen och koncernredovisningen upprättas och att de ger en rättvisande bild enligt årsredovisningslagen. Styrelsen och verkställande direktören ansvarar även för den interna kontroll som de bedömer är nödvändig för att upprätta en årsredovisning och koncernredovisning som inte innehåller några väsentliga felaktigheter, vare sig dessa beror på oegentligheter eller misstag.

Vid upprättandet av årsredovisningen och koncernredovisningen ansvarar styrelsen och verkställande direktören för bedömningen av bolagets och koncernens förmåga att fortsätta verksamheten. De upplyser, när så är tillämpligt, om förhållanden som kan påverka förmågan att fortsätta verksamheten och att använda antagandet om fortsatt drift. Antagandet om fortsatt drift tillämpas dock inte om styrelsen och verkställande direktören avser att likvidera bolaget, upphöra med verksamheten eller inte har något realistiskt alternativ till att göra något av detta.

Revisorns ansvar

Våra mål är att uppnå en rimlig grad av säkerhet om huruvida årsredovisningen och koncernredovisningen som helhet inte innehåller några väsentliga felaktigheter, vare sig dessa beror på oegentligheter eller misstag, och att lämna en revisionsberättelse som innehåller våra uttalanden. Rimlig säkerhet är en hög grad av säkerhet, men är ingen garanti för att en revision som utförs enligt ISA och god revisions sed i Sverige alltid kommer att upptäcka en väsentlig felaktighet om en sådan finns. Felaktigheter kan uppstå på grund av oegentligheter eller misstag och anses vara väsentliga om de enskilt eller tillsammans rimligen kan förväntas påverka de ekonomiska beslut som användare fattar med grund i årsredovisningen och koncernredovisningen.

Som del av en revision enligt ISA använder vi professionellt omdöme och har en professionellt skeptisk inställning under hela revisionen. Dessutom:

- identifierar och bedömer vi riskerna för väsentliga felaktigheter i årsredovisningen och koncernredovisningen, vare sig dessa beror på oegentligheter eller misstag, utformar och utför granskningsåtgärder bland annat utifrån dessa risker och inhämtar revisionsbevis som är tillräckliga och ändamålsenliga för att utgöra en grund för våra uttalanden. Risken för att inte upptäcka en väsentlig felaktighet till följd av oegentligheter är högre än för en väsentlig felaktighet som beror på misstag, eftersom oegentligheter kan innefatta agerande i maskopi, förfalskning, avsiktliga utelämnanden, felaktig information eller åsidosättande av intern kontroll.
- skaffar vi oss en förståelse av den del av bolagets interna kontroll som har betydelse för vår revision för att utforma granskningsåtgärder som är lämpliga med hänsyn till omständigheterna, men inte för att uttala oss om effektiviteten i den interna kontrollen.
- utvärderar vi lämpligheten i de redovisningsprinciper som används och rimligheten i styrelsens och verkställande direktörens uppskattningar i redovisningen och tillhörande upplysningar.
- drar vi en slutsats om lämpligheten i att styrelsen och verkställande direktören använder antagandet om fortsatt drift vid upprättandet av årsredovisningen och koncernredovisningen. Vi drar också en slutsats, med grund i de inhämtade revisionsbevisen, om huruvida det finns någon väsentlig osäkerhetsfaktor som avser sådana händelser eller förhållanden som kan leda till betydande tvivel om bolagets och koncernens förmåga att fortsätta verksamheten. Om vi drar slutsatsen att det finns en väsentlig osäkerhetsfaktor, måste vi i revisionsberättelsen fästa uppmärksamheten på upplysningarna i årsredovisningen och koncernredovisningen om den väsentliga osäkerhetsfaktorn eller, om sådana upplysningar är otillräckliga, modifiera uttalandet om årsredovisningen och koncernredovisningen. Våra slutsatser baseras på de revisionsbevis som inhämtas fram till datumet för

Fotokopians överensstämmelse med
originalhandlingen intygas:

revisionsberättelsen. Dock kan framtida händelser eller förhållanden göra att ett bolag och en koncern inte längre kan fortsätta verksamheten.

- utvärderar vi den övergripande presentationen, strukturen och innehållet i årsredovisningen och koncernredovisningen, däribland upplysningarna, och om årsredovisningen och koncernredovisningen återger de underliggande transaktionerna och händelserna på ett sätt som ger en rättvisande bild.
- planerar och utför vi koncernrevisionen för att inhämta tillräckliga och ändamålsenliga revisionsbevis avseende den finansiella informationen i företag eller affärsenheter inom koncernen som grund för att göra ett uttalande avseende koncernredovisningen. Vi ansvarar för styrning, övervakning och genomgång av det revisionsarbete som utförts för koncernrevisionens syfte. Vi är ensamt ansvariga för våra uttalanden.

Vi måste informera styrelsen om bland annat revisionens planerade omfattning och inriktning samt tidpunkten för den. Vi måste också informera om betydelsefulla iakttagelser under revisionen, däribland de eventuella betydande brister i den interna kontrollen som vi identifierat.

Rapport om andra krav enligt lagar och andra författningar

Uttalanden

Utöver vår revision av årsredovisningen och koncernredovisningen har vi även utfört en revision av styrelsens och verkställande direktörens förvaltning för EnBW Sverige AB för år 2024 samt av förslaget till dispositioner beträffande bolagets vinst eller förlust.

Vi tillstyrker att bolagsstämman disponerar vinsten enligt förslaget i förvaltningsberättelsen och beviljar styrelsens ledamöter och verkställande direktören ansvarsfrihet för räkenskapsåret.

Grund för uttalanden

Vi har utfört revisionen enligt god revisionssed i Sverige. Vårt ansvar enligt denna beskrivs närmare i avsnittet "Revisorns ansvar". Vi är oberoende i förhållande till moderbolaget och koncernen enligt god revisorssed i Sverige och har i övrigt fullgjort vårt yrkesetiska ansvar enligt dessa krav.

Vi anser att de revisionsbevis vi har inhämtat är tillräckliga och ändamålsenliga som grund för våra uttalanden.

Styrelsens och verkställande direktörens ansvar

Det är styrelsen som har ansvaret för förslaget till dispositioner beträffande bolagets vinst eller förlust. Vid förslag till utdelning innefattar detta bland annat en bedömning av om utdelningen är försvarlig med hänsyn till de krav som bolagets och koncernens verksamhetsart, omfattning och risker ställer på storleken av bolagets och koncernens egna kapital, konsolideringsbehov, likviditet och ställning i övrigt.

Styrelsen ansvarar för bolagets organisation och förvaltningen av bolagets angelägenheter. Detta innefattar bland annat att fortlöpande bedöma bolagets och koncernens ekonomiska situation och att tillse att bolagets organisation är utformad så att bokföringen, medelsförvaltningen och bolagets ekonomiska angelägenheter i övrigt kontrolleras på ett betryggande sätt. Verkställande direktören ska sköta den löpande förvaltningen enligt styrelsens riktlinjer och anvisningar och bland annat vidta de åtgärder som är nödvändiga för att bolagets bokföring ska fullgöras i överensstämmelse med lag och för att medelsförvaltningen ska skötas på ett betryggande sätt.

Revisorns ansvar

Vårt mål beträffande revisionen av förvaltningen, och därmed vårt uttalande om ansvarsfrihet, är att inhämta revisionsbevis för att med en rimlig grad av säkerhet kunna bedöma om någon styrelseledamot eller verkställande direktören i något väsentligt avseende:

- företagit någon åtgärd eller gjort sig skyldig till någon försummelse som kan föranleda ersättningskyldighet mot bolaget, eller
- på något annat sätt handlat i strid med aktiebolagslagen, årsredovisningslagen eller bolagsordningen.

Vårt mål beträffande revisionen av förslaget till dispositioner av bolagets vinst eller förlust, och därmed vårt uttalande om detta, är att med rimlig grad av säkerhet bedöma om förslaget är förenligt med aktiebolagslagen.

Rimlig säkerhet är en hög grad av säkerhet, men ingen garanti för att en revision som utförs enligt god revisionssed i Sverige alltid kommer att upptäcka åtgärder eller försummelser som kan föranleda ersättningskyldighet mot bolaget, eller att ett förslag till dispositioner av bolagets vinst eller förlust inte är förenligt med aktiebolagslagen.

Som en del av en revision enligt god revisionssed i Sverige använder vi professionellt omdöme och har en professionellt skeptisk inställning under hela revisionen. Granskningen av förvaltningen och förslaget till dispositioner av bolagets vinst eller förlust grundar sig främst på revisionen av räkenskaperna. Vilka tillkommande granskningsåtgärder som utförs baseras på vår professionella bedömning med utgångspunkt i risk och väsentlighet. Det innebär att vi fokuserar granskningen på sådana åtgärder, områden och förhållanden som är väsentliga för verksamheten och där avsteg och överträdelser skulle ha särskild betydelse för bolagets situation. Vi går igenom och prövar fattade beslut, beslutsunderlag, vidtagna åtgärder och andra förhållanden som är relevanta för vårt uttalande om ansvarsfrihet. Som underlag för vårt uttalande om styrelsens förslag till dispositioner beträffande bolagets vinst eller förlust har vi granskat om förslaget är förenligt med aktiebolagslagen.

Göteborg den 23 maj 2025

BDO Göteborg AB



Filip Laurin

Auktoriserad revisor

Fotokopiens överensstämmelse med originalhandlingen intygas:

