

Årsredovisning för

Kagabäckens Byggservice AB

559032-7127

Räkenskapsåret

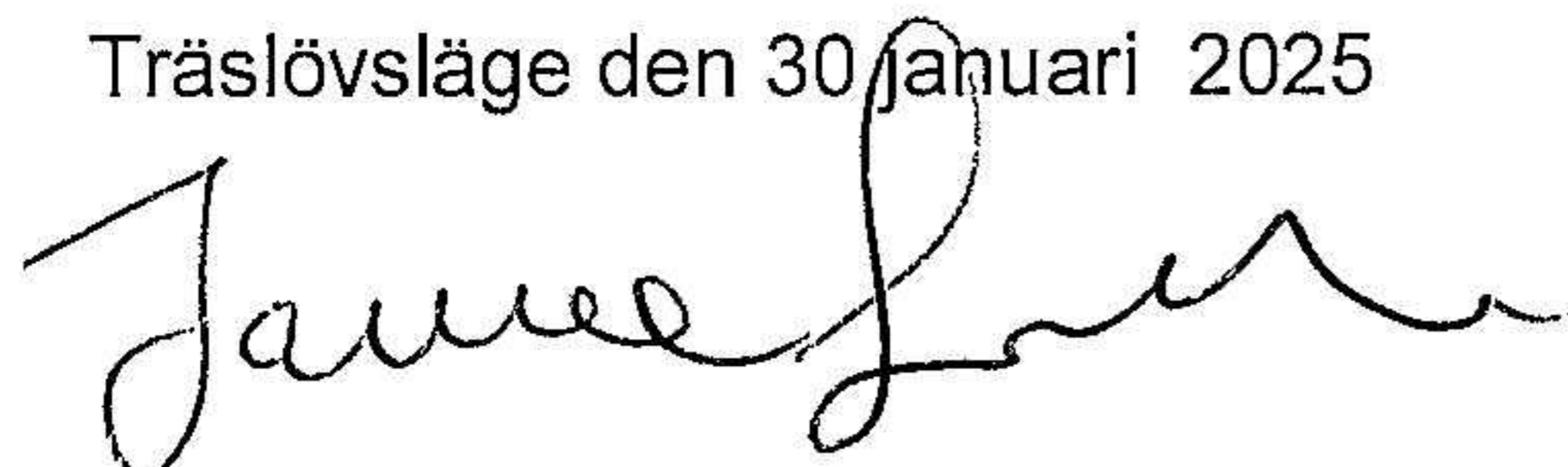
2024-01-01 - 2024-12-31**Innehållsförteckning:****Sida**

Förvaltningsberättelse	1
Resultaträkning	2
Balansräkning	3-4
Noter	5
Underskrifter	5

Fastställelseintyg

Undertecknad styrelseledamot i Kagabäckens Byggservice AB intygar härmed dels att denna kopia av årsredovisningen överensstämmer med originalet, dels att resultat- och balansräkningen fastställts på årsstämma 2025-01-30. Stämman beslutade också att godkänna styrelsens förslag till resultatdisposition.

Träslövsläge den 30 januari 2025



Janne Glasell

Förvaltningsberättelse

Styrelsen för Kagabäckens Byggservice AB, 559032-7127 får härmed avge årsredovisning för 2024.

Företagets redovisningsvaluta: Svenska kronor (SEK).
Alla belopp redovisas, om inget annat anges, i kronor (kr).

Verksamheten

Allmänt om verksamheten

Företaget bedriver byggverksamhet.

Flerårsöversikt

	2024	2023	2022	Belopp i kr 2021
Nettoomsättning	1 909 696	2 194 174	4 008 853	3 985 504
Resultat efter finansiella poster	137 340	-157 054	92 695	111 992
Soliditet, %	52	20	37	29

Förändringar i eget kapital

	Aktie- kapital	Fritt eget kapital
Vid årets början	50 000	-5 385
<i>Disposition enl årsstämmobeslut</i>		
Årets resultat		129 572
Vid årets slut	50 000	124 187

Antal aktier: 500 st

Resultatdisposition

	Belopp i kr
Styrelsen föreslår att fritt eget kapital, kronor 124 187 kr disponeras enligt följande:	
balanserat resultat	-5 385
årets resultat	129 572
Totalt	124 187
disponeras för	
utdelning, [500 aktier * 126 kr per aktie]	63 000
balanseras i ny räkning	61 187
Summa	124 187

Bolagets resultat och ställning framgår av efterföljande resultat- och balansräkningar med noter.

Resultaträkning

Belopp i kr	Not	2024-01-01- 2024-12-31	2023-01-01- 2023-12-31
Rörelseintäkter, lagerförändring m.m.			
Nettoomsättning		1 909 696	2 194 174
Övriga rörelseintäkter		100 152	105 848
Summa rörelseintäkter, lagerförändring m.m.		2 009 848	2 300 022
Rörelsekostnader			
Råvaror och förnödenheter		-867 758	-1 408 123
Övriga externa kostnader		-278 541	-309 153
Personalkostnader	2	-726 051	-738 956
Summa rörelsekostnader		-1 872 350	-2 456 232
Rörelseresultat		137 498	-156 210
Finansiella poster			
Övriga ränteintäkter och liknande resultatposter		655	149
Räntekostnader och liknande resultatposter		-813	-993
Summa finansiella poster		-158	-844
Resultat efter finansiella poster		137 340	-157 054
Bokslutsdispositioner			
Förändring av periodiseringsfonder		-	52 000
Summa bokslutsdispositioner		-	52 000
Resultat före skatt		137 340	-105 054
Skatter			
Skatt på årets resultat		-7 768	-
Årets resultat		129 572	-105 054

2025022510204

Balansräkning


<i>Belopp i kr</i>	<i>Not</i>	<i>2024-12-31</i>	<i>2023-12-31</i>
TILLGÅNGAR			
Omsättningstillgångar			
<i>Kortfristiga fordringar</i>			
Kundfordringar		61 983	31 535
Övriga fordringar		27 000	-
Förutbetalda kostnader och upplupna intäkter		-	12 608
Summa kortfristiga fordringar		88 983	44 143
<i>Kassa och bank</i>			
Kassa och bank		243 559	182 473
Summa kassa och bank		243 559	182 473
Summa omsättningstillgångar		332 542	226 616
SUMMA TILLGÅNGAR		332 542	226 616

2025022510205

Balansräkning

<i>Belopp i kr</i>	<i>Not</i>	<i>2024-12-31</i>	<i>2023-12-31</i>
EGET KAPITAL OCH SKULDER			
<i>Eget kapital</i>			
<i>Bundet eget kapital</i>			
Aktiekapital		50 000	50 000
Summa bundet eget kapital		50 000	50 000
<i>Fritt eget kapital</i>			
Balanserat resultat		-5 385	99 669
Årets resultat		129 572	-105 054
Summa fritt eget kapital		124 187	-5 385
Summa eget kapital		174 187	44 615
<i>Kortfristiga skulder</i>			
Leverantörsskulder		63 189	77 254
Skatteskulder		6 225	-21 155
Övriga skulder		64 603	105 811
Upplupna kostnader och förutbetalda intäkter		24 338	20 091
Summa kortfristiga skulder		158 355	182 001
SUMMA EGET KAPITAL OCH SKULDER		332 542	226 616

2025022510206



Noter

Belopp i kr om inget annat anges.

Not 1 Redovisningsprinciper

Årsredovisningen har upprättats i enlighet med Årsredovisningslagen och Bokföringsnämndens allmänna råd BFAR 2016:10 Årsredovisning i mindre företag.


Not 2 Anställda och personalkostnader

Personal

	2024-01-01- 2024-12-31	2023-01-01- 2023-12-31
Medelantalet anställda	2	2
Summa	2	2


Underskrifter

Träslövsläge den 30 januari 2025



Janne Glasell

Fotokopians överensstämmelse
med originalet intygas:



2025022510207

