


Årsredovisning
för
Olsson Brothers AB
556119-2658
Räkenskapsåret
2022

Fastställelseintyg

Undertecknad styrelseledamot i Olsson Brothers AB intygar, dels att denna kopia av årsredovisningen stämmer överens med originalet, dels att resultaträkningen och balansräkningen i årsredovisningen har fastställts på årsstämma 2023-06-28. Årsstämman beslutade att godkänna styrelsens förslag till resultatdisposition.

Jag intygar också att övriga bifogade handlingar stämmer överens med originalen.

Falköping 2023-06-28



Mats Olsson

Styrelsen och verkställande direktören för Olsson Brothers AB avger följande årsredovisning för räkenskapsåret 2022.

Årsredovisningen är upprättad i svenska kronor, SEK. Om inte annat särskilt anges, redovisas alla belopp i hela kronor (kr). Uppgifter inom parentes avser föregående år.

Förvaltningsberättelse

Verksamheten

Allmänt om verksamheten

Bolaget bedriver förvaltning av värdepapper samt uthyrning av maskiner och inventarier.

Företaget har sitt säte i Falköping.

Flerårsöversikt (tkr)	2022	2021	2020	2019	2018
Nettoomsättning	0	0	0	84	16
Resultat efter finansiella poster	-118	119	25	75	72
Soliditet (%)	86	91	75	96	65

Förändringar i eget kapital

	Aktie- kapital	Reserv- fond	Balanserat resultat	Årets resultat	Totalt
Belopp vid årets ingång	150 000	30 000	367 429	118 525	665 954
Disposition enligt beslut av årsstämman:					
Balanseras i ny räkning			118 525	-118 525	0
Årets resultat				-153 719	-153 719
Belopp vid årets utgång	150 000	30 000	485 954	-153 719	512 235

Resultatdisposition

Styrelsen föreslår att till förfogande stående vinstmedel (kronor):

balanserad vinst	485 954
årets förlust	-153 719
	332 235
disponeras så att	
i ny räkning överföres	332 235
	332 235

Företagets resultat och ställning i övrigt framgår av efterföljande resultat- och balansräkning med noter.

Resultaträkning

	Not	2022-01-01 -2022-12-31	2021-01-01 -2021-12-31
Summa rörelseintäkter, lagerförändringar m.m.		0	0
Rörelsekostnader			
Övriga externa kostnader		-3 118	-2 668
Summa rörelsekostnader		-3 118	-2 668
Rörelseresultat		-3 118	-2 668
Finansiella poster			
Resultat från övriga finansiella anläggningstillgångar	2	-114 844	121 150
Övriga ränteintäkter och liknande resultatposter		19	43
Räntekostnader och liknande resultatposter		-17	0
Summa finansiella poster		-114 842	121 193
Resultat efter finansiella poster		-117 960	118 525
Resultat före skatt		-117 960	118 525
Skatter			
Skatt på årets resultat		-35 759	0
Årets resultat		-153 719	118 525

Balansräkning

Not
1

2022-12-31

2021-12-31

TILLGÅNGAR

Anläggningstillgångar

Materiella anläggningstillgångar

Inventarier

3

0

0

Summa materiella anläggningstillgångar

0

0

Finansiella anläggningstillgångar

Andelar i intresseföretag och gemensamt styrda företag

4

1

1

Andra långfristiga värdepappersinnehav

5

280 134

400 362

Summa finansiella anläggningstillgångar

280 135

400 363

Summa anläggningstillgångar

280 135

400 363

Omsättningstillgångar

Kortfristiga fordringar

Kundfordringar

2 987

2 987

Övriga fordringar

8 347

20 096

Summa kortfristiga fordringar

11 334

23 083

Kassa och bank

Kassa och bank

303 339

306 491

Summa kassa och bank

303 339

306 491

Summa omsättningstillgångar

314 673

329 574

SUMMA TILLGÅNGAR

594 808

729 937

Balansräkning

Not
1

2022-12-31

2021-12-31

EGET KAPITAL OCH SKULDER

Eget kapital

Bundet eget kapital

Aktiekapital

150 000

150 000

Reservfond

30 000

30 000

Summa bundet eget kapital

180 000

180 000

Fritt eget kapital

Balanserat resultat

485 954

367 429

Årets resultat

-153 719

118 525

Summa fritt eget kapital

332 235

485 954

Summa eget kapital

512 235

665 954

Kortfristiga skulder

Skulder till intresseföretag och gemensamt styrda företag

60 000

60 000

Skatteskulder

21 052

0

Övriga skulder

1 521

3 983

Summa kortfristiga skulder

82 573

63 983

SUMMA EGET KAPITAL OCH SKULDER

594 808

729 937

Noter

Not 1 Redovisningsprinciper

Allmänna upplysningar

Årsredovisningen är upprättad i enlighet med årsredovisningslagen och Bokföringsnämndens allmänna råd (BFNAR 2016:10) om årsredovisning i mindre företag.

Avskrivning

Tillämpade avskrivningstider:

Inventarier, verktyg och installationer 5 år

Not 2 Resultat från övriga finansiella anläggningstillgångar

	2022	2021
Erhållna utdelningar	180 442	1 155
Resultat vid avyttringar	4 714	255 995
Nedskrivningar	-300 000	-136 000
	-114 844	121 150

Not 3 Inventarier, verktyg och installationer

	2022-12-31	2021-12-31
Ingående anskaffningsvärden	182 600	182 600
Utgående ackumulerade anskaffningsvärden	182 600	182 600
Ingående avskrivningar	-182 600	-182 600
Utgående ackumulerade avskrivningar	-182 600	-182 600
Utgående redovisat värde	0	0


Not 4 Andelar i intresseföretag och gemensamt styrda företag

	2022-12-31	2021-12-31
Ingående anskaffningsvärden	81 490	81 490
Utgående ackumulerade anskaffningsvärden	81 490	81 490
Ingående nedskrivningar	-81 489	-81 489
Utgående ackumulerade nedskrivningar	-81 489	-81 489
Utgående redovisat värde	1	1


Not 5 Andra långfristiga värdepappersinnehav

	2022-12-31	2021-12-31
Ingående anskaffningsvärden	1 036 362	1 123 964
Inköp	400 760	176 143
Försäljningar	-220 988	-263 745
Utgående ackumulerade anskaffningsvärden	1 216 134	1 036 362
Ingående nedskrivningar	-636 000	-500 000
Årets nedskrivningar	-300 000	-136 000
Utgående ackumulerade nedskrivningar	-936 000	-636 000
Utgående redovisat värde	280 134	400 362

Falköping 2023-06-28



Mats Olsson
Verkställande direktör



Anders Olsson

2023072503142