

**SIDOG Invest AB**  
**Org nr 556650-4832**

**Årsredovisning och koncernredovisning för räkenskapsåret**  
**2021-07-01 - 2022-06-30**

Styrelsen avger följande årsredovisning och koncernredovisning.

Innehåll	Sida
- förvaltningsberättelse	2
- koncernresultaträkning	5
- koncernbalansräkning	6
- kassaflödesanalys för koncernen	8
- moderbolagets resultaträkning	9
- moderbolagets balansräkning	10
- kassaflödesanalys för moderbolaget	12
- noter, gemensamma för moderbolag och koncern	13

Om inte annat särskilt anges, redovisas alla belopp i kronor. Uppgifter inom parentes avser föregående år.

Undertecknad styrelseledamot i SIDOG Invest AB intygar härmed att resultaträkningen och balansräkningen i årsredovisningen samt koncernresultaträkningen och koncernbalansräkningen fastställts på årsstämma den 2022-06-30.

Årsstämman beslöt att godkänna styrelsens förslag till vinstdisposition.

Jag intygar också att innehållet i årsredovisningen och revisionsberättelsen stämmer överens med originalen.

Jönköping den 2022-06-30

  
Stefan Lindström

**SIDOG Invest AB**  
**Org nr 556650-4832**

**Årsredovisning och koncernredovisning för räkenskapsåret**  
**2021-07-01 - 2022-06-30**

Styrelsen avger följande årsredovisning och koncernredovisning:

Innehåll	Sida
- förvaltningsberättelse	2
- koncernresultaträkning	5
- koncernbalansräkning	6
- kassaflödesanalys för koncernen	8
- moderbolagets resultaträkning	9
- moderbolagets balansräkning	10
- kassaflödesanalys för moderbolaget	12
- noter, gemensamma för moderbolag och koncern	13

Om inte annat särskilt anges, redovisas alla belopp i kronor. Uppgifter inom parentes avser föregående år.

## **Förvaltningsberättelse**

### **Information om verksamheten**

SIDOG Invest AB ska äga fast och lös egendom samt förvalta aktier i dotterbolag. Bolagets säte är i Jönköping.

Det helägda dotterbolaget Lagerett AB bedriver fastighetsförvaltning. Fastigheterna disponeras till största del av BUBS Godis AB.

Dotterbolaget HLS Candy AB förvaltar fast och lös egendom samt aktier i dotterbolag. Bolaget levererar även management- och rådgivningstjänster.

BUBS Godis AB är dotterbolag till HLS Candy AB och tillverkar och säljer konfektyr både i Sverige och gentemot andra länder.

### **Viktiga förhållanden och väsentliga händelser**

Under året har SIDOG Invest AB avyttrat andelarna i intressebolaget Swedish Logistic Property Stigamo 1:46 AB.

Bygget av den nya produktionsanläggningen i BUBS Godis AB färdigställdes under föregående år och produktionen har under inkörning kommit igång under verksamhetsåret. Möjligheterna att skapa tillväxt framåt är goda.

### **Ägarförhållanden**

Ulrik Lindström (37,5%), Stefan Lindström (37,5%) och Hanna Lindström-Henning (25%).

### **Tillstånds- eller anmälningspliktig verksamhet enligt miljöbalken**

Inget företag i koncernen bedriver anmälningspliktig eller tillståndspliktig verksamhet enligt miljöbalken.



**Flerårsjämförelse**

Koncernens och moderbolagets ekonomiska utveckling i sammandrag.

		<u>2021/22</u>	<u>2020/21</u>	<u>2019/20</u>	<u>2018/19</u>
<u>Koncernen</u>					
Nettoomsättning	tkr	211 985	183 829	153 858	161 974
Resultat efter finansiella poster	tkr	65 710	22 945	13 455	21 967
Balansomslutning	tkr	233 360	262 311	181 414	119 722
Soliditet	%	54	27	28	34
<u>Moderbolaget</u>					
Nettoomsättning	tkr	5 002	3 059	3 594	2 861
Resultat efter finansiella poster	tkr	50 433	181 443	-830	-846
Balansomslutning	tkr	245 433	243 824	65 441	49 796
Soliditet	%	93	77	7	10

Nyckeltalsdefinitioner framgår av not 1.

**Förändring av eget kapital**

	Aktie- kapital	Annat eget kapital inkl årets resultat	Summa	Innehav utan bestämmande inflytande	Totalt eget kapital
<u>Koncernen</u>					
<b>Eget kapital vid årets ingång</b>	<b>120 000</b>	<b>66 850 925</b>	<b>66 970 925</b>	<b>2 639 756</b>	<b>69 610 681</b>
Utdelning på extra stämma		-7 000 000	-7 000 000	-	-7 000 000
Årets resultat		63 466 934	63 466 934	-1 098 055	62 368 879
<b>Eget kapital vid årets utgång</b>	<b>120 000</b>	<b>123 317 859</b>	<b>123 437 859</b>	<b>1 541 701</b>	<b>124 979 560</b>

	Aktie- kapital	Fritt eget kapital	Summa eget kapital
<u>Moderbolaget</u>			
<b>Eget kapital vid årets början</b>	<b>120 000</b>	<b>186 582 350</b>	<b>186 702 350</b>
Utdelning på extra stämma		-7 000 000	-7 000 000
Årets resultat		49 452 854	49 452 854
<b>Eget kapital vid årets slut</b>	<b>120 000</b>	<b>229 035 204</b>	<b>229 155 204</b>

**Förslag till vinstdisposition**

Till årsstämmans förfogande står följande vinstmedel:

Balanserade vinstmedel	179 582 350
Årets resultat	49 452 854
	<hr/>
kronor	<u>229 035 204</u>

Styrelsen föreslår att vinstmedlen disponeras så att

i ny räkning överförs	<u>229 035 204</u>
✂ kronor	<u>229 035 204</u>

<b>Koncernresultaträkning</b>	<b>Not</b>	<b>2021-07-01 -2022-06-30</b>	<b>2020-07-01 -2021-06-30</b>
Nettoomsättning	3	211 984 719	183 828 518
Kostnad för sålda varor		-156 744 089	-128 498 145
<b>Bruttoresultat</b>		<u>55 240 630</u>	<u>55 330 373</u>
Försäljningskostnader		-23 910 757	-23 504 133
Administrationskostnader	4	-12 065 782	-9 720 512
Övriga rörelseintäkter	5	2 848 865	3 132 148
Övriga rörelsekostnader		-529 437	-
<b>Rörelseresultat</b>	6, 7	<u>21 583 519</u>	<u>25 237 876</u>
<b>Resultat från finansiella poster</b>			
Resultat från andelar i intresseföretag och gemensamt styrda företag	8	45 887 822	-
Övriga ränteintäkter och liknande resultatposter	9	156 329	271 199
Räntekostnader och liknande resultatposter	10	-1 917 405	-2 564 080
<b>Summa resultat från finansiella poster</b>		<u>44 126 746</u>	<u>-2 292 881</u>
<b>Resultat efter finansiella poster</b>		<u>65 710 265</u>	<u>22 944 995</u>
Skatt på årets resultat	11, 12	-3 341 386	-5 582 266
<b>Årets vinst</b>		<u>62 368 879</u>	<u>17 362 729</u>
Hänförligt till:			
Moderföretagets aktieägare		63 466 934	17 003 524
Innehav utan bestämmande inflytande		-1 098 055	359 205

<b>Koncernbalansräkning</b>	<b>Not</b>	<b>2022-06-30</b>	<b>2021-06-30</b>
<b>Tillgångar</b>			
<b>Anläggningstillgångar</b>			
<u>Materiella anläggningstillgångar</u>			
Byggnader och mark	13	7 099 521	7 525 258
Förbättringsutgifter på annans fastighet	14	13 076 792	12 530 662
Maskiner och andra tekniska anläggningar	15	125 593 186	143 332 347
Inventarier, verktyg och installationer	16	455 888	434 855
Pågående nyanläggningar och förskott avseende materiella anläggningstillgångar	17	-	-
		<hr/>	<hr/>
		146 225 387	163 823 122
<u>Finansiella anläggningstillgångar</u>			
Andelar i intresseföretag och gemensamt styrda företag	18	-	414 000
		<hr/>	<hr/>
<b>Summa anläggningstillgångar</b>		<b>146 225 387</b>	<b>164 237 122</b>
<b>Omsättningstillgångar</b>			
<u>Varulager m m</u>			
Råvaror och förnödenheter		21 005 079	13 417 374
<u>Kortfristiga fordringar</u>			
Kundfordringar		21 687 381	17 778 051
Fordringar hos intresseföretag och gemensamt styrda företag		-	16 602 254
Aktuella skattefordringar		851 594	4 021 475
Övriga kortfristiga fordringar		1 951 968	20 560 468
Förutbetalda kostnader och upplupna intäkter	19	4 174 098	5 263 080
		<hr/>	<hr/>
		28 665 041	64 225 328
<u>Kassa och bank</u>	20	37 464 422	20 431 084
		<hr/>	<hr/>
<b>Summa omsättningstillgångar</b>		<b>87 134 542</b>	<b>98 073 786</b>
		<hr/>	<hr/>
<b>Summa tillgångar</b>		<b>233 359 929</b>	<b>262 310 908</b>

<b>Koncernbalansräkning</b>	<b>Not</b>	<b>2022-06-30</b>	<b>2021-06-30</b>
<b>Eget kapital och skulder</b>			
<b>Eget kapital</b>	21		
Aktiekapital		120 000	120 000
Annat eget kapital inklusive årets resultat		123 317 859	66 850 925
<b>Eget kapital hänförligt till moderföretagets aktieägare</b>		<u>123 437 859</u>	<u>66 970 925</u>
Innehav utan bestämmande inflytande		1 541 701	2 639 756
<b>Summa eget kapital</b>		<u>124 979 560</u>	<u>69 610 681</u>
<b>Avsättningar</b>			
Uppskjuten skatteskuld	12	9 222 158	9 857 301
<b>Summa avsättningar</b>		9 222 158	9 857 301
<b>Långfristiga skulder</b>	22		
Skulder till kreditinstitut	23	50 808 776	77 300 176
Övriga skulder		-	44 839 931
<b>Summa långfristiga skulder</b>		<u>50 808 776</u>	<u>122 140 107</u>
<b>Kortfristiga skulder</b>	22		
Skulder till kreditinstitut	23	14 735 456	7 272 151
Leverantörsskulder		17 998 723	15 407 178
Checkräkningskredit	20	917 451	25 046 803
Övriga kortfristiga skulder		3 276 491	1 778 268
Upplupna kostnader och förutbetalda intäkter	24	11 421 314	11 198 419
<b>Summa kortfristiga skulder</b>		<u>48 349 435</u>	<u>60 702 819</u>
<b>Summa eget kapital och skulder</b>		<u>233 359 929</u>	<u>262 310 908</u>

**Kassaflödesanalys för koncernen**

Not

2021-07-01  
-2022-06-30

2020-07-01  
-2021-06-30

**Den löpande verksamheten**

Rörelseresultat

21 583 519

25 237 876

Justering för poster som inte ingår i kassaflödet, mm 25

19 681 087

9 133 803

Erhållen ränta

156 329

271 199

Erlagd ränta

-1 917 405

-2 564 080

Betald inkomstskatt

-806 648

-2 294 215

38 696 882

29 784 583

Förändring av varulager

-7 587 705

-935 795

Förändring av kundfordringar och övriga fordringar

32 390 406

-23 644 588

Förändring av leverantörsskulder och övriga

kortfristiga rörelseskulder

4 312 663

6 506 089

**Kassaflöde från den löpande verksamheten**

67 812 246

11 710 289

**Investeringsverksamheten**

Investeringar i materiella anläggningstillgångar

-9 142 162

-79 877 658

Sålda materiella anläggningstillgångar

1 414 235

113 000

Investeringar i intressebolag

-450 000

-340 000

Sålda intressebolag

46 751 822

-

**Kassaflöde från investeringsverksamheten**

38 573 895

-80 104 658

**Finansieringsverksamheten**

Förändring av utnyttjad checkräkningskredit

-24 129 352

23 976 305

Tillkommande minoritet

-

600 000

Förändring av långfristiga skulder

-67 658 907

22 683 795

Förändring av kortfristiga finansiella skulder

9 435 456

4 983 606

Utbetald utdelning

-7 000 000

-

**Kassaflöde från finansieringsverksamheten**

-89 352 803

52 243 706

Årets kassaflöde

17 033 338

-16 150 663

Likvida medel vid årets början

20 431 084

36 581 747

Likvida medel vid årets slut

26

37 464 422

20 431 084

<b>Moderbolagets resultaträkning</b>	<b>Not</b>	<b>2021-07-01 -2022-06-30</b>	<b>2020-07-01 -2021-06-30</b>
Nettoomsättning	3	5 001 950	3 058 920
<b>Bruttoresultat</b>		5 001 950	3 058 920
Försäljningskostnader		-4 772 828	-3 503 043
Administrationskostnader	4	-609 750	-345 827
Övriga rörelsekostnader		-35 469	-
<b>Rörelseresultat</b>	6	-416 097	-789 950
<b>Resultat från finansiella poster</b>			
Resultat från andelar i koncernföretag	28	-	179 830 000
Resultat från andelar i intresseföretag och gemensamt styrda företag	8	45 887 822	-
Övriga ränteintäkter och liknande resultatposter	9	5 360 350	3 287 228
Räntekostnader och liknande resultatposter	10	-398 577	-883 844
<b>Summa resultat från finansiella poster</b>		50 849 595	182 233 384
<b>Resultat efter finansiella poster</b>		50 433 498	181 443 434
Bokslutsdispositioner	29	-	900 000
Skatt på årets resultat	11	-980 644	-522 072
<b>Årets vinst</b>		<u>49 452 854</u>	<u>181 821 362</u>

<b>Moderbolagets balansräkning</b>	<b>Not</b>	<b>2022-06-30</b>	<b>2021-06-30</b>
<b>Tillgångar</b>			
<b>Anläggningstillgångar</b>			
<u>Materiella anläggningstillgångar</u>			
Inventarier, verktyg och installationer	16	147 152	171 938
<u>Finansiella anläggningstillgångar</u>			
Andelar i koncernföretag	30	9 500 000	9 500 000
Fordringar hos koncernföretag	31	182 998 560	182 998 560
Andelar i intresseföretag och gemensamt styrda företag	18	-	414 000
		192 498 560	192 912 560
<b>Summa anläggningstillgångar</b>		192 645 712	193 084 498
<b>Omsättningstillgångar</b>			
<u>Kortfristiga fordringar</u>			
Fordringar hos koncernföretag		20 956 925	15 677 904
Fordringar hos intresseföretag och gemensamt styrda företag		-	16 602 254
Övriga kortfristiga fordringar		621	2 135
Förutbetalda kostnader och upplupna intäkter	19	130 289	96 875
		21 087 835	32 379 168
<u>Kassa och bank</u>		31 699 565	18 360 739
<b>Summa omsättningstillgångar</b>		52 787 400	50 739 907
<b>Summa tillgångar</b>		245 433 112	243 824 405

<b>Moderbolagets balansräkning</b>	<b>Not</b>	<b>2022-06-30</b>	<b>2021-06-30</b>
<b>Eget kapital och skulder</b>			
<b>Eget kapital</b>	21		
<u>Bundet eget kapital</u>			
Aktiekapital		120 000	120 000
<u>Fritt eget kapital</u>			
Balanserad vinst		179 582 350	4 760 988
Årets vinst		49 452 854	181 821 362
		<u>229 035 204</u>	<u>186 582 350</u>
<b>Summa eget kapital</b>		<u>229 155 204</u>	<u>186 702 350</u>
<b>Långfristiga skulder</b>			
Övriga skulder		-	44 839 931
		-	<u>44 839 931</u>
<b>Summa långfristiga skulder</b>		0	<u>44 839 931</u>
<b>Kortfristiga skulder</b>			
Leverantörsskulder		378 916	234
Skulder till koncernföretag		12 968 482	11 287 538
Aktuella skatteskulder		480 872	33 364
Övriga skulder		1 817 869	446 259
Upplupna kostnader och förutbetalda intäkter	24	631 769	514 729
		<u>16 277 908</u>	<u>12 282 124</u>
<b>Summa kortfristiga skulder</b>		<u>16 277 908</u>	<u>12 282 124</u>
<b>Summa eget kapital och skulder</b>		<u>245 433 112</u>	<u>243 824 405</u>

<b>Kassaflödesanalys för moderbolaget</b>	<b>Not</b>	<b>2021-07-01 -2022-06-30</b>	<b>2020-07-01 -2021-06-30</b>
<b>Den löpande verksamheten</b>			
Rörelseresultat		-416 097	-789 950
Justering för poster som inte ingår i kassaflödet, mm	25	24 786	1 562
Erhållen ränta		5 360 350	3 287 228
Erlagd ränta		-398 577	-883 844
Betald/erhållen inkomstskatt		-533 136	-
		<u>4 037 326</u>	<u>1 614 996</u>
Förändring av kundfordringar och andra fordringar		11 291 333	-8 740 081
Förändring av leverantörsskulder och andra korfristiga rörelseskulder		<u>3 548 276</u>	<u>-4 091 785</u>
<b>Kassaflöde från den löpande verksamheten</b>		<b>18 876 935</b>	<b>-11 216 870</b>
<b>Investeringsverksamheten</b>			
Investeringar i materiella anläggningstillgångar		-	-173 500
Investeringar i dotterbolag		-	-23 500
Investeringar i intressebolag		-450 000	-340 000
Sålda intressebolag		<u>46 751 822</u>	<u>-</u>
<b>Kassaflöde från investeringsverksamheten</b>		<b>46 301 822</b>	<b>-537 000</b>
<b>Finansieringsverksamheten</b>			
Förändring av långfristiga skulder		-44 839 931	620 348
Utbetald utdelning		<u>-7 000 000</u>	<u>-</u>
<b>Kassaflöde från finansieringsverksamheten</b>		<b>-51 839 931</b>	<b>620 348</b>
<b>Årets kassaflöde</b>		<b>13 338 826</b>	<b>-11 133 522</b>
<b>Likvida medel vid årets början</b>		<b>18 360 739</b>	<b>29 494 261</b>
<b>Likvida medel vid årets slut</b>	26	<u><b>31 699 565</b></u>	<u><b>18 360 739</b></u>

3

## Noter, gemensamma för moderbolag och koncern

### Not 1 Redovisnings- och värderingsprinciper

Bolagets årsredovisning och koncernredovisning har upprättats enligt Årsredovisningslagen och Bokföringsnämndens allmänna råd BFNAR 2012:1 Års- och koncernredovisning (K3).

Redovisningsprinciperna är oförändrade i jämförelse med föregående år.

#### Koncernredovisning

Bolaget upprättar koncernredovisning. Dotterföretagen inkluderas i koncernredovisningen från och med den dag då det bestämmande inflytandet överförs till koncernen. De exkluderas ur koncernredovisningen från och med den dag då det bestämmande inflytandet upphör.

Koncernens bokslut är upprättat enligt förvärvsmetoden. Förvärvstidpunkten är den tidpunkt då det bestämmande inflytandet erhålls. Identifierbara tillgångar och skulder värderas inledningsvis till verkliga värden vid förvärvstidpunkten. Innehav utan bestämmande inflytandes andel av de förvärvade nettotillgångarna värderas till verkligt värde. Goodwill utgörs av mellanskillnaden mellan de förvärvade identifierbara nettotillgångarna vid förvärvstillfället och anskaffningsvärdet inklusive värdet av minoritetsintresset och värderas initialt till anskaffningsvärdet.

Mellanhavanden mellan koncernföretag elimineras i sin helhet.

#### Intresseföretagsredovisning

Som intresseföretag betraktas de företag som inte är dotterföretag men där moderföretaget direkt eller indirekt via koncernföretag innehar minst 20 % av rösterna för samtliga andelar. Andelar i intresseföretag redovisas enligt den s k kapitalandelsmetoden.

#### Utländska valutor

Monetära tillgångs- och skuldposter i utländsk valuta värderas till balansdagens kurs. Transaktioner i utländsk valuta omräknas enligt transaktionsdagens avistakurs.

Vinster och förluster på fordringar och skulder av rörelsekaraktär netto redovisas bland övriga rörelseintäkter alternativt övriga rörelsekostnader.

#### Tjänsteuppdrag/intäkter

Intäkter uppkommer från försäljningen av varor och utförandet av tjänster och redovisas i posten Nettoomsättning. Intäkter värderas till det verkliga värdet av det som erhållits eller kommer att erhållas för varor som levererats och tjänster som utförts, dvs till försäljningspris exklusive handelsrabatter, mängdrabatter och liknande prisavdrag samt mervärdesskatt. Belopp som erhålls för annans räkning ingår inte i koncernens intäkter.

#### Försäljning av varor

Försäljningen av varor redovisas när väsentliga risker och förmåner som är förknippade med varornas ägande har överförts till kunden, varorna har levererats till kunden och de utgifter som uppkommer till följd av transaktionen kan beräknas på ett tillförlitligt sätt.

35

#### Försäkringsersättningar

Vid driftstopp, skador och liknande som helt eller delvis täcks av försäkringsskydd redovisas en beräknad försäkringsersättning när denna kan beräknas på ett tillförlitligt sätt. Försäkringsersättningar redovisas i posten Övriga rörelseintäkter.

#### Ränteintäkter

Ränteintäkter redovisas i takt med att de intjänas. Beräkning av ränteintäkter görs på basis av den underliggande tillgångens avkastning enligt effektivräntemetoden.

#### **Offentliga bidrag**

Bidrag från staten redovisas till verkligt värde då det föreligger en rimlig säkerhet att bidraget kommer att erhållas och att bolaget kommer uppfylla de villkor som är förknippade med bidraget. Statliga bidrag som avser kostnadstäckning periodiseras och intäktsredovisas i resultaträkningen över samma perioder som de kostnader bidragen är avsedda att täcka. Statliga bidrag presenteras som en övrig rörelseintäkt i bolagets resultaträkning.

#### **Inkomstskatter**

Aktuella skatter värderas utifrån de skattesatser och skatteregler som gäller på balansdagen. Uppskjutna skatter värderas utifrån de skattesatser och skatteregler som är beslutade före balansdagen.

Uppskjuten skattefordran avseende underskottsavdrag eller andra framtida skattemässiga avdrag redovisas i den utsträckning det är sannolikt att avdraget kan avräknas mot överskott vid framtida beskattning.

Fordringar och skulder netto redovisas endast när det finns en legal rätt till kvittning.

Aktuell skatt, liksom förändring i uppskjuten skatt, redovisas i resultaträkningen om inte skatten är hänförlig till en händelse eller transaktion som redovisas direkt i eget kapital. Skatteeffekter av poster som redovisas direkt mot eget kapital, redovisas mot eget kapital.

#### **Materiella anläggningstillgångar**

Materiella anläggningstillgångar redovisas till anskaffningsvärde minskat med avskrivningar. I anskaffningsvärdet ingår utgifter som direkt kan hänföras till förvärvet av tillgången.

När en komponent i en anläggningstillgång byts ut, utrangeras eventuell kvarvarande del av den gamla komponenten och den nya komponentens anskaffningsvärde aktiveras.

Tillkommande utgifter som avser tillgångar som inte delas upp i komponenter läggs till anskaffningsvärdet om de beräknas ge företaget framtida ekonomiska fördelar, till den del tillgångens prestanda ökar i förhållande till tillgångens värde vid anskaffningstidpunkten.

Utgifter för löpande reparation och underhåll redovisas som kostnader.

Realisationsvinst respektive realisationsförlust vid avyttring av en anläggningstillgång redovisas som Övrig rörelseintäkt respektive Övrig rörelsekostnad.

Materiella anläggningstillgångar skrivs av systematiskt över tillgångens bedömda nyttjandeperiod. När tillgångarnas avskrivningsbara belopp fastställs, beaktas i förekommande fall tillgångens restvärde.

Linjär avskrivningsmetod används för de materiella tillgångarna.

Följande avskrivningstider tillämpas:

	<u>Antal år</u>
Byggnader	25
Förbättringsutgifter på annans fastighet	20
Maskiner och andra tekniska anläggningar	5-10
Inventarier, verktyg och installationer	4-10

### **Nedskrivningar av icke-finansiella tillgångar**

När det finns en indikation på att en tillgångs värde minskat, görs en prövning av nedskrivningsbehov. Har tillgången ett återvinningsvärde som är lägre än det redovisade värdet, skrivs den ner till återvinningsvärdet. Vid bedömning av nedskrivningsbehov grupperas tillgångarna på de lägsta nivåer där det finns separata identifierbara kassaflöden (kassagenererande enheter). För tillgångar, andra än goodwill, som tidigare skrivits ner görs per varje balansdag en prövning av om återföring bör göras.

### **Leasingavtal**

Leasingavtal klassificeras vid leasingavtalets ingående antingen som finansiell eller operationell leasing.

#### Finansiell leasing

Ett finansiellt leasingavtal är ett leasingavtal enligt vilket de ekonomiska riskerna och fördelar som finns förknippade med att äga en tillgång i allt väsentligt överförs från leasgivaren till leasagaren. När koncernen är leasagare i den här typen av avtal redovisas rättigheter och skyldigheter som tillgång och skuld i koncernredovisningen i de fall det har en materiell påverkan på koncernens resultat eller balansräkning. Tillgången och skulden redovisas vid leasingavtalets början till det lägsta av den leasade tillgångens verkliga värde och nuvärdet av minimileasavgifterna. Minimileasavgifter fördelas mellan ränta och amortering. Avskrivning av leasade tillgångar enligt finansiella leasingavtal görs över den beräknade nyttjandeperioden. Variabla avgifter kostnadsförs under det räkenskapsår som de uppkommer.

#### Operationell leasing

Andra leasingavtal än finansiella leasingavtal utgör operationella leasingavtal. När koncernen är leasagare kostnadsförs leasingavgifterna avseende operationella leasingavtal linjärt över leasingperioden. Tillhörande kostnader, såsom underhåll och försäkring, kostnadsförs när de uppkommer.

### **Ersättningar till anställda**

#### Kortfristiga ersättningar:

Kortfristiga ersättningar i bolaget utgörs av lön, sociala avgifter, betald semester, betald sjukfrånvaro och bonus. Kortfristiga ersättningar redovisas som en kostnad och en skuld då det finns en legal eller informell förpliktelse att betala ut en ersättning.

#### Ersättningar efter avslutad anställning:

Koncernen har endast avgiftsbestämda pensionsplaner vilket innebär att företaget betalar fastställda avgifter till ett annat företag, normalt ett försäkringsföretag, och har inte längre någon förpliktelse till den anställde när avgifterna är betalda. Storleken på den anställdes ersättningar efter avslutad anställning är beroende av de avgifter företaget har betalat och den kapitalavkastning som avgifterna ger.

#### Ersättning vid uppsägning

Avsättning för avgångsvederlag redovisas när Koncernen har en legal eller informell förpliktelse att avsluta anställning före dess upphörande eller att lämna ersättning vid uppsägning genom erbjudande för att uppmuntra frivillig avgång. Avsättning görs för den delen av uppsägningslönen som den anställde får utan arbetsplikt med tillägg för sociala avgifter vilket representerar den bästa uppskattningen av den ersättning som förväntas krävas för att reglera förpliktelsen.

#### **Finansiella instrument**

Bolaget tillämpar kapitel 11, värdering till anskaffningsvärde.

Finansiella instrument som redovisas i balansräkningen inkluderar värdepapper, kundfordringar och övriga fordringar, leverantörsskulder och låneskulder. Instrumenten redovisas i balansräkningen när bolaget blir part i instrumentets avtalsmässiga villkor.

Finansiella tillgångar tas bort från balansräkningen när rätten att erhålla kassaflöden från instrumentet har löpt ut eller överförts och bolaget har överfört i stort sett alla risker och förmåner som är förknippade med äganderätten. Finansiella skulder tas bort från balansräkningen när förpliktelserna har reglerats eller på annat sätt upphört.

#### Kundfordringar och övriga fordringar

Fordringar redovisas som omsättningstillgångar med undantag för poster med förfallodag mer än 12 månader efter balansdagen, vilka klassificeras som anläggningstillgångar. Fordringar tas upp till det belopp som förväntas bli inbetalt efter avdrag för individuellt bedömda osäkra fordringar.

#### Leverantörsskulder och icke räntebärande skulder

Leverantörsskulder och andra icke räntebärande skulder värderas till nominella belopp.

#### Finansiella tillgångar och skulder

Finansiella anläggningstillgångar och finansiella långfristiga skulder samt räntebärande kortfristiga finansiella fordringar och skulder värderas såväl vid första redovisningstillfället som i efterföljande värdering till upplupet anskaffningsvärde, vilket normalt är det samma som verkligt värde (transaktionsvärdet) vid anskaffningstidpunkten med tillägg av direkt hänförliga transaktionsutgifter såsom courtage.

#### Kvittning av finansiell fordran och finansiell skuld

En finansiell tillgång och en finansiell skuld kvittas och redovisas med ett nettobelopp i balansräkningen endast då legal kvittningsrätt föreligger samt då en reglering med ett nettobelopp avses ske eller då en samtida avyttring av tillgången och reglering av skulden avses ske.

#### Nedskrivningsprövning av finansiella anläggningstillgångar

Vid varje balansdag görs en bedömning om det finns någon indikation på nedskrivningsbehov i någon utav de finansiella anläggningstillgångarna. Nedskrivning sker om värdenedgången bedöms vara bestående. Bedömningen görs post för post. Värdepappersportföljen utgör en post då det utformats och dokumenterats en riskspridningsstrategi och de finansiella instrumenten i portföljen är klart identifierbara.

För finansiella anläggningstillgångar som värderas till upplupet anskaffningsvärde görs nedskrivning av redovisat värde till nuvärdet av den bästa uppskattningen av framtida kassaflöden diskonterat med tillgångens ursprungliga effektivränta eller aktuell ränta på balansdagen för tillgångar med rörlig förräntning. Tillgångar med rörlig ränta diskonteras med aktuell ränta på balansdagen. För finansiella anläggningstillgångar som handlas på en aktiv marknad har företaget valt att göra nedskrivningar till verkligt värde med avdrag för försäljningskostnader.

För finansiella anläggningstillgångar som inte värderas till upplupet anskaffningsvärde görs nedskrivning av redovisat värde till det högsta av verkligt värde med avdrag för försäljningskostnader och nuvärdet av den bästa uppskattningen av de framtida kassaflöden som tillgången förväntas ge.

Per varje balansdag bedöms om en tidigare nedskrivning ska återföras helt eller delvis till följd av att de skäl som låg till grund för nedskrivningen har förändrats.

#### **Varulager**

Varulagret värderas till det lägsta av anskaffningsvärdet och nettoförsäljningsvärdet. Anskaffningsvärdet fastställs med användning av först in, först ut-metoden (FIFU). Anskaffningsvärdet inkluderar alla utgifter som är hänförliga till tillverkningsprocessen samt lämplig andel av tillhörande tillverkningsomkostnader, baserat på normal kapacitet. Nettoförsäljningsvärdet är det uppskattade pris som varan kan säljas för enligt villkor som är normala i verksamheten minskat med eventuella tillämpliga försäljningskostnader som direkt kan hänföras till försäljningstransaktionen.

#### **Likvida medel**

Likvida medel består av kassamedel och disponibla tillgodohavanden hos banker och andra kreditinstitut samt andra kortfristiga, likvida placeringar som lätt kan omvandlas till känt belopp och som är utsatta för obetydlig risk för värdefluktuationer. Sådana placeringar har en löptid på maximalt tre månader.

#### **Kassaflödesanalys**

Kassaflödesanalysen upprättas enligt indirekt metod. Det redovisade kassaflödet omfattar endast transaktioner som medför in- eller utbetalningar.

#### **Moderföretagets redovisnings- och värderingsprinciper**

Samma redovisnings- och värderingsprinciper tillämpas i moderföretaget som i koncernen, förutom i de fall som anges nedan.

#### **Eget kapital**

Eget kapital delas in i bundet och fritt kapital, i enlighet med ÅRLs indelning.

### **Aktier och andelar i dotterföretag**

Aktier och andelar i dotterföretag redovisas till anskaffningsvärde efter avdrag för eventuella nedskrivningar. I anskaffningsvärdet ingår köpeskillingen som erlagts för aktierna samt förvärvskostnader. Eventuella kapitaltillskott läggs till anskaffningsvärdet när de uppkommer. Utdelning från dotterföretag redovisas som intäkt när moderföretagets rätt till utdelning bedöms som säker och beloppet kan beräknas på ett tillförlitligt sätt. Anteciperad utdelning från dotterbolag redovisas i de fall moderbolaget innehar mer än hälften av rösterna för samtliga andelar i ett dotterföretag.

### **Obeskattade reserver**

Obeskattade reserver redovisas med bruttobelopp i balansräkningen, inklusive den uppskjutna skatteskuld som är hänförlig till reserverna.

### **Bokslutsdispositioner**

Förändringar av obeskattade reserver redovisas som bokslutsdispositioner i resultaträkningen. Koncernbidrag redovisas som bokslutsdispositioner.

### **Leasingavtal**

Samtliga leasingavtal där företaget är leasetagare redovisas som operationell leasing (hyresavtal), oavsett om avtalen är finansiella eller operationella. Leasingavgiften redovisas som en kostnad linjärt över leasingperioden.

### **Nyckeltalsdefinitioner**

#### Soliditet

Eget kapital och obeskattade reserver (med avdrag för uppskjuten skatt) i förhållande till balansomslutningen.

## **Not 2 Uppskattningar och bedömningar**

När finansiella rapporter upprättas måste styrelsen och den verkställande direktören i enlighet med tillämplade redovisnings- och värderingsprinciper göra vissa uppskattningar, bedömningar och antaganden som påverkar redovisning och värdering av tillgångar, avsättningar, skulder, intäkter och kostnader. De områden där sådana uppskattningar och bedömningar kan ha stor betydelse för koncernen, och som därmed kan påverka resultat- och balansräkningarna i framtiden, beskrivs nedan.

#### Betydande bedömningar

Följande är betydande bedömningar som har gjorts vid tillämpning av företagets redovisningsprinciper som har den mest betydande effekten på de finansiella rapporterna.

#### *Redovisning av uppskjutna skattefordringar*

Bedömningen av i vilken omfattning uppskjutna skattefordringar kan redovisas baseras på en bedömning av sannolikheten av företagets framtida skattepliktiga intäkter mot vilka uppskjutna skattefordringar kan utnyttjas. Dessutom krävs väsentliga överväganden vid bedömning av effekten av vissa rättsliga och ekonomiska begränsningar eller osäkerheter i olika jurisdiktioner.

*Bedömning av osäkra fordringar*

Kundfordringar värderas till det kassaflöde som förväntas inflyta till företaget. Därmed görs en detaljerad och objektiv genomgång av alla utestående belopp på balansdagen.

Osäkerhet i uppskattningen

Nedan följer information om uppskattningar och antaganden som har den mest betydande effekten på redovisning och värdering av tillgångar, skulder, intäkter och kostnader. Utfallet från dessa kan avvika väsentligt.

*Nyttjandeperioder för avskrivningsbara tillgångar*

Per varje balansdag görs en genomgång av gällande bedömningar av nyttjandeperioder för avskrivningsbara tillgångar.

*Varulager*

Per varje balansdag görs en beräkning av nettoförsäljningsvärdet för varulagret varmed de mest tillförlitliga uppgifter som finns tillgängliga beaktas. Det framtida försäljningsvärdet kan påverkas av framtida teknologi och andra marknadsdrivna förändringar som kan minska framtida försäljningspriser.

**Not 3 Nettoomsättningens fördelning på verksamhetsgrenar och geografiska marknader**

	Koncernen		Moderbolaget	
	2021-07-01 -2022-06-30	2020-07-01 -2021-06-30	2021-07-01 -2022-06-30	2020-07-01 -2021-06-30
Nettoomsättningen fördelar sig på verksamhetsgrenar enligt följande:				
Varuförsäljning	211 303 918	183 828 518	-	-
Konsulttjänster	-	-	5 001 950	3 058 920
Övrigt	680 801	-	-	-
Summa	<u>211 984 719</u>	<u>183 828 518</u>	<u>5 001 950</u>	<u>3 058 920</u>
Nettoomsättningen fördelar sig på geografiska marknader enligt följande:				
Sverige	148 347 278	126 781 469	5 001 950	3 058 920
Övriga länder inom EU	22 128 354	23 297 642	-	-
Övrig export	41 509 087	33 749 407	-	-
Summa	<u>211 984 719</u>	<u>183 828 518</u>	<u>5 001 950</u>	<u>3 058 920</u>

**Not 4 Ersättning till revisorerna**

	Koncernen		Moderbolaget	
	2021-07-01 <u>-2022-06-30</u>	2020-07-01 <u>-2021-06-30</u>	2021-07-01 <u>-2022-06-30</u>	2020-07-01 <u>-2021-06-30</u>
<u>Grant Thornton Sweden AB</u>				
Revisionsuppdraget	519 688	567 301	100 010	89 450
Revisionsverksamhet utöver revisionsuppdraget	156 761	206 371	32 271	26 565
Skatterådgivning	73 096	86 336	30 455	38 616
Summa	<u>749 545</u>	<u>860 008</u>	<u>162 736</u>	<u>154 631</u>

**Not 5 Övriga rörelseintäkter**

	Koncernen	
	2021-07-01 <u>-2022-06-30</u>	2020-07-01 <u>-2021-06-30</u>
Realisationsresultat	2 682 442	113 000
Offentliga bidrag	117 137	2 496 022
Försäkringsersättning	49 286	415 156
Valutakursvinst	-	89 204
Övrigt	-	18 766
Summa	<u>2 848 865</u>	<u>3 132 148</u>

SE

**Not 6 Löner, andra ersättningar och sociala kostnader**

	Koncernen		Moderbolaget	
	2021-07-01 -2022-06-30	2020-07-01 -2021-06-30	2021-07-01 -2022-06-30	2020-07-01 -2021-06-30
<b>Medelantalet anställda</b>				
Kvinnor	10	11	1	1
Män	34	36	2	2
	—	—	—	—
<b>Totalt</b>	<u>44</u>	<u>47</u>	<u>3</u>	<u>3</u>
<b>Löner, ersättningar, sociala avgifter och pensionskostnader</b>				
Löner och ersättningar till styrelsen och verkställande direktören	4 725 459	4 673 864	2 372 025	2 185 477
Löner och ersättningar till övriga anställda	20 577 529	21 008 199	-	-
	<u>25 302 988</u>	<u>25 682 063</u>	<u>2 372 025</u>	<u>2 185 477</u>
Sociala avgifter enligt lag och avtal	8 938 069	9 029 016	1 000 254	760 364
Pensionskostnader för styrelsen och verkställande direktören	1 316 023	536 152	976 902	-
Pensionskostnader för övriga anställda	2 016 450	2 346 147	-	-
	<u>37 573 530</u>	<u>37 593 378</u>	<u>4 349 181</u>	<u>2 945 841</u>

**Könsfördelning bland styrelseledamöter och ledande befattningshavare**

Andel kvinnor i styrelsen	%	8	9	-	-
Andel män i styrelsen	%	92	91	100	100
Andel män bland övriga ledande befattningshavare	%	100	100	-	-

Not 7      **Operationella leasingavtal**

2023011807144

	Koncernen	
	2021-07-01	2020-07-01
	<u>-2022-06-30</u>	<u>-2021-06-30</u>
Framtida minimileaseavgifter, som ska erläggas avseende icke uppsägningsbara leasingavtal:		
Förfaller till betalning inom ett år	10 702 856	10 049 362
Förfaller till betalning senare än ett men inom 5 år	40 756 801	36 485 756
Förfaller till betalning senare än fem år	151 990 415	123 956 000
	<hr/>	<hr/>
	203 450 072	170 491 118
Under perioden kostnadsförda leasingavgifter	11 297 088	10 647 838
Den operationella leasingen består i allt väsentligt av hyrda lokaler.		
Framtida minimileaseavgifter som kommer att erhållas avseende icke uppsägningsbara leasingavtal:		
Förfaller till betalning inom ett år	394 485	369 996
Förfaller till betalning senare än ett men inom 5 år	199 455	554 994
	<hr/>	<hr/>
	593 940	924 990
Under perioden erhållna variabla leasingavgifter	423 623	408 712

Den operationella leasingintäkten avser uthyrning av lokal till extern hyresgäst i dotterbolaget Lagerett AB.

3

**Not 8 Resultat från andelar i intresseföretag**

	Koncernen		Moderbolaget	
	2021-07-01 -2022-06-30	2020-07-01 -2021-06-30	2021-07-01 -2022-06-30	2020-07-01 -2021-06-30
Realisationsresultat vid försäljningar	45 887 822	-	45 887 822	-
Summa	<u>45 887 822</u>	<u>0</u>	<u>45 887 822</u>	<u>0</u>

**Not 9 Övriga ränteintäkter och liknande resultatposter**

	Koncernen		Moderbolaget	
	2021-07-01 -2022-06-30	2020-07-01 -2021-06-30	2021-07-01 -2022-06-30	2020-07-01 -2021-06-30
Ränteintäkter	156 329	271 199	156 329	271 199
Ränteintäkter koncernföretag	-	-	5 204 021	3 016 029
Summa	<u>156 329</u>	<u>271 199</u>	<u>5 360 350</u>	<u>3 287 228</u>

**Not 10 Räntekostnader och liknande resultatposter**

	Koncernen		Moderbolaget	
	2021-07-01 -2022-06-30	2020-07-01 -2021-06-30	2021-07-01 -2022-06-30	2020-07-01 -2021-06-30
Övriga räntekostnader och liknande resultatposter	-1 917 405	-2 564 080	-398 577	-883 844
Räntekostnader koncernföretag	-	-	-	-
Summa	<u>-1 917 405</u>	<u>-2 564 080</u>	<u>-398 577</u>	<u>-883 844</u>

**Not 11 Skatt på årets resultat**

	Koncernen		Moderbolaget	
	2021-07-01 -2022-06-30	2020-07-01 -2021-06-30	2021-07-01 -2022-06-30	2020-07-01 -2021-06-30
Aktuell skatt	-3 976 529	-797 654	-980 644	-522 072
Uppskjuten skatt	635 143	-4 784 612	-	-
Skatt på årets resultat	<u>-3 341 386</u>	<u>-5 582 266</u>	<u>-980 644</u>	<u>-522 072</u>
Redovisat resultat före skatt	65 710 265	22 944 995	50 433 498	182 343 434
Skatt beräknad enligt gällande skattesats 20,6% (21,4%)	-13 536 315	-4 910 229	-10 389 301	-39 021 495
Skatteeffekt av ej avdragsgilla kostnader	-39 280	-18 938	-4 567	-
Skatteeffekt av ej skattepliktig realisationsvinst	9 452 891	-	9 452 891	38 483 620
Skatteeffekt förändrad skattesats	206 981	-	-	-
Skatt hänförlig till tidigare års redovisade resultat	-39 667	-	-39 667	-
Skatteeffekt av schablonränta på periodiseringsfond	-14 523	-15 239	-	-
Skatteeffekt av uppräknings på återförd periodiseringsfond	-24 225	-911	-	-
Skatteeffekt av utnyttjat tidigare ej värderat underskottsavdrag	652 752	15 803	-	15 803
Skatteeffekt av ej värderat underskottsavdrag	-	-652 752	-	-
Redovisad skattekostnad	<u>-3 341 386</u>	<u>-5 582 266</u>	<u>-980 644</u>	<u>-522 072</u>

**Not 12 Uppskjuten skatteskuld**

	Koncernen	
	2022-06-30	2021-06-30
Uppskjuten skatteskuld hänförlig till materiella anläggningstillgångar	6 584 204	6 839 901
Uppskjuten skatteskuld hänförlig till periodiseringsfonder	2 637 954	3 017 400
Summa	<u>9 222 158</u>	<u>9 857 301</u>

**Not 13 Byggnader och mark**

	Koncernen	
	<u>2022-06-30</u>	<u>2021-06-30</u>
Ingående ackumulerade anskaffningsvärden	10 873 291	10 660 808
Inköp	-	212 483
Utgående ackumulerade anskaffningsvärden	10 873 291	10 873 291
Ingående ackumulerade avskrivningar	-3 348 033	-2 924 142
Årets avskrivningar	-425 737	-423 891
Utgående ackumulerade avskrivningar	-3 773 770	-3 348 033
Utgående restvärde enligt plan	<u>7 099 521</u>	<u>7 525 258</u>

**Not 14 Förbättringsutgifter på annans fastighet**

	Koncernen	
	<u>2022-06-30</u>	<u>2021-06-30</u>
Ingående anskaffningsvärden	13 452 093	6 507 675
Inköp	1 218 734	6 944 418
Utgående ackumulerade anskaffningsvärden	14 670 827	13 452 093
Ingående avskrivningar	-921 431	-398 420
Årets avskrivningar	-672 604	-523 011
Utgående ackumulerade avskrivningar	-1 594 035	-921 431
Utgående restvärde enligt plan	<u>13 076 792</u>	<u>12 530 662</u>

**Not 15 Maskiner och andra tekniska anläggningar**

	Koncernen	
	<u>2022-06-30</u>	<u>2021-06-30</u>
Ingående ackumulerade anskaffningsvärden	244 002 457	129 677 307
Inköp	7 849 640	7 645 669
Försäljningar och uttrangeringar	-17 469 585	-1 983 516
Omfördelning från pågående nyanläggning	-	108 662 997
	<hr/>	<hr/>
Utgående ackumulerade anskaffningsvärden	234 382 512	244 002 457
Ingående ackumulerade avskrivningar	-100 670 110	-94 402 891
Försäljningar och uttrangeringar	10 811 617	1 983 516
Årets avskrivningar	-18 930 833	-8 250 735
	<hr/>	<hr/>
Utgående ackumulerade avskrivningar	-108 789 326	-100 670 110
	<hr/>	<hr/>
Utgående restvärde enligt plan	<u>125 593 186</u>	<u>143 332 347</u>

**Leasade tillgångar**

Koncernen innehar finansiella leasingavtal avseende maskiner och andra tekniska anläggningar. I ovanstående restvärde ingår redovisade värden för dessa tillgångar med:

Redovisat värde leasade tillgångar - 5 644 575

**Not 16 Inventarier, verktyg och installationer**

	Koncernen		Moderbolaget	
	<u>2022-06-30</u>	<u>2021-06-30</u>	<u>2022-06-30</u>	<u>2021-06-30</u>
Ingående ackumulerade anskaffningsvärden	696 736	303 236	173 500	-
Inköp	73 788	393 500	-	173 500
	<hr/>	<hr/>	<hr/>	<hr/>
Utgående ackumulerade anskaffningsvärden	770 524	696 736	173 500	173 500
Ingående ackumulerade avskrivningar	-261 881	-212 715	-1 562	-
Årets avskrivningar	-52 755	-49 166	-24 786	-1 562
	<hr/>	<hr/>	<hr/>	<hr/>
Utgående ackumulerade avskrivningar	-314 636	-261 881	-26 348	-1 562
	<hr/>	<hr/>	<hr/>	<hr/>
Utgående restvärde enligt plan	<u>455 888</u>	<u>434 855</u>	<u>147 152</u>	<u>171 938</u>

**Not 17 Pågående nyanläggningar och förskott avseende materiella anläggningstillgångar**

	Koncernen	
	<u>2022-06-30</u>	<u>2021-06-30</u>
Ingående nedlagda utgifter	-	43 981 409
Under året nedlagda utgifter	-	64 681 588
Under året genomförda omfördelningar	-	-108 662 997
	-	<u>                    </u>
Utgående nedlagda utgifter	<u>0</u>	<u>0</u>

**Not 18 Andelar i intresseföretag och gemensamt styrda företag**

	Koncernen		Moderbolaget	
	<u>2022-06-30</u>	<u>2021-06-30</u>	<u>2022-06-30</u>	<u>2021-06-30</u>
Ingående ackumulerade anskaffningsvärden	414 000	74 000	414 000	74 000
Kapitaltillskott	450 000	340 000	450 000	340 000
Försäljningar av andelar	-864 000	-	-864 000	-
	<u>                    </u>	<u>                    </u>	<u>                    </u>	<u>                    </u>
Utgående ackumulerade anskaffningsvärden	0	414 000	0	414 000
	<u>                    </u>	<u>                    </u>	<u>                    </u>	<u>                    </u>
Utgående redovisat värde	<u>0</u>	<u>414 000</u>	<u>0</u>	<u>414 000</u>

Andelarna i Swedish Logistic Property Stigamo 1:46 AB, org nr 559078-9029, har avyttrats under året.

**Not 19 Förutbetalda kostnader och upplupna intäkter**

	Koncernen		Moderbolaget	
	<u>2022-06-30</u>	<u>2021-06-30</u>	<u>2022-06-30</u>	<u>2021-06-30</u>
Förutbetalda företagsförsäkringar	295 593	316 019	-	-
Förutbetalda marknadsföringskostnader	552 139	589 811	-	-
Förutbetalda hyror	2 476 774	3 905 149	59 375	96 875
Övriga poster	849 592	452 101	70 914	-
Summa	<u>4 174 098</u>	<u>5 263 080</u>	<u>130 289</u>	<u>96 875</u>

**Not 20 Checkräkningskredit**

	Koncernen	
	<u>2022-06-30</u>	<u>2021-06-30</u>
Beviljat belopp på checkräkningskredit uppgår till	<u>10 000 000</u>	<u>28 000 000</u>

**Not 21 Aktiekapital**

Aktiekapitalet består av 6.000 st aktier med kvotvärde 20 kr.

**Not 22 Upplåning**

	Koncernen	
	<u>2022-06-30</u>	<u>2021-06-30</u>
<b>Förfallotider</b>		
<u>Den del av långfristiga skulder som förfaller till betalning senare än fem år efter balansdagen</u>		
Skulder till kreditinstitut	3 600 000	3 900 000
Summa	<u>3 600 000</u>	<u>3 900 000</u>

3 Moderbolaget har inga långfristiga skulder som förfaller senare än fem år efter balansdagen.

**Not 23 Skulder som redovisas i flera poster**

	Koncernen	
	<u>2022-06-30</u>	<u>2021-06-30</u>
Koncernens skulder till kreditinstitut redovisas under följande poster i balansräkningen:		
<i>Långfristiga skulder:</i>		
Övriga skulder till kreditinstitut	50 808 776	77 300 176
<i>Kortfristiga skulder:</i>		
Övriga skulder till kreditinstitut	14 735 456	7 272 151
Summa skulder till kreditinstitut	<u>65 544 232</u>	<u>84 572 327</u>

**Not 24 Upplupna kostnader och förutbetalda intäkter**

	Koncernen		Moderbolaget	
	<u>2022-06-30</u>	<u>2021-06-30</u>	<u>2022-06-30</u>	<u>2021-06-30</u>
Personalrelaterade kostnader	7 038 440	6 549 004	531 769	414 729
Övriga poster	4 382 874	4 649 415	100 000	100 000
Summa	<u>11 421 314</u>	<u>11 198 419</u>	<u>631 769</u>	<u>514 729</u>

**Not 25 Justeringar för poster som inte ingår i kassaflöde, mm**

	Koncernen		Moderbolaget	
	2021-07-01	2020-07-01	2021-07-01	2020-07-01
	<u>-2022-06-30</u>	<u>-2021-06-30</u>	<u>-2022-06-30</u>	<u>-2021-06-30</u>
Avskrivningar	19 681 087	9 246 803	24 786	1 562
Realisationsresultat	-	-113 000	-	-
Summa justeringar	<u>19 681 087</u>	<u>9 133 803</u>	<u>24 786</u>	<u>1 562</u>

2023011807152

**Not 26 Likvida medel**

	Koncernen		Moderbolaget	
	<u>2022-06-30</u>	<u>2021-06-30</u>	<u>2022-06-30</u>	<u>2021-06-30</u>
Kassamedel	5 755	7 008	-	-
Banktillgodohavanden	37 458 667	20 424 076	31 699 565	18 360 739
Likvida medel i kassaflödesanalysen	<u>37 464 422</u>	<u>20 431 084</u>	<u>31 699 565</u>	<u>18 360 739</u>

**Not 27 Förslag till vinstdisposition**

Till årsstämmans förfogande står följande vinstmedel:

Balanserade vinstmedel	179 582 350
Årets resultat	49 452 854
	<u>229 035 204</u>
	kronor

Styrelsen föreslår att vinstmedlen disponeras så att:

i ny räkning överförs	<u>229 035 204</u>
	kronor
	<u>229 035 204</u>

**Not 28 Resultat från andelar i koncernföretag**

	Moderbolaget	
	<u>2021-07-01</u> <u>-2022-06-30</u>	<u>2020-07-01</u> <u>-2021-06-30</u>
Realisationsresultat vid försäljningar	-	179 830 000
Summa	<u>0</u>	<u>179 830 000</u>

**Not 29 Bokslutsdispositioner**

	Moderbolaget	
	2021-07-01 <u>-2022-06-30</u>	2020-07-01 <u>-2021-06-30</u>
Erhållna koncernbidrag	-	900 000
Summa	<u>0</u>	<u>900 000</u>

**Not 30 Andelar i koncernföretag**

	Moderbolaget	
	<u>2022-06-30</u>	<u>2021-06-30</u>
Ingående ackumulerade anskaffningsvärden	9 500 000	20 270 000
Inköp av andelar	-	9 400 000
Försäljningar av andelar	-	-20 170 000
Utgående ackumulerade anskaffningsvärden	<u>9 500 000</u>	<u>9 500 000</u>
Utgående redovisat värde	<u>9 500 000</u>	<u>9 500 000</u>

<u>Moderbolaget</u>	<u>Antal aktier</u>	Bokfört värde <u>22-06-30</u>	Bokfört värde <u>21-06-30</u>
Lagerett AB	1 000	100 000	100 000
HLS Candy AB	1 880	<u>9 400 000</u>	<u>9 400 000</u>
Summa		<u>9 500 000</u>	<u>9 500 000</u>

<u>Koncernen</u>	<u>Org nr</u>	<u>Säte</u>	<u>Kapital- andel %</u>	<u>Röst- andel %</u>
Lagerett AB	556774-8693	Jönköping	100	100
HLS Candy AB	559279-2534	Jönköping	94	94
BUBS Godis AB	556442-3662	Jönköping	94	94

**Not 31 Fordringar hos koncernföretag**

	Moderbolaget	
	<u>2022-06-30</u>	<u>2021-06-30</u>
Ingående ackumulerade anskaffningsvärden	182 998 560	-
Tillkommande fordringar	-	182 998 560
Utgående ackumulerat anskaffningsvärde	<u>182 998 560</u>	<u>182 998 560</u>
Utgående redovisat värde	<u>182 998 560</u>	<u>182 998 560</u>

**Not 32 Ställda säkerheter**


	Koncernen	
	<u>2022-06-30</u>	<u>2021-06-30</u>
<b>För egna avsättningar och skulder</b>		
Företagsinteckningar	31 000 000	31 000 000
Fastighetsinteckningar	6 000 000	6 000 000
Tillgångar med äganderättsförbehåll	-	5 644 575
Återtagandeförbehåll	<u>66 148 097</u>	<u>-</u>
Summa ställda säkerheter	<u>103 148 097</u>	<u>42 644 575</u>


§

**Not 33 Eventualförpliktelser**

	Moderbolaget	
	<u>2022-06-30</u>	<u>2021-06-30</u>
Ansvarsförbindelse till förmån för övriga koncernföretag	75 814 232	106 927 802
Summa eventualförpliktelser	<u>75 814 232</u>	<u>106 927 802</u>


Jönköping 2022-~~18-08~~

  
Stefan Lindström  
Ordförande

  
Ulrik Lindström

Vår revisionsberättelse har lämnats 2022-~~18-08~~.

Grant Thornton Sweden AB

  
Kristina Svärd Lahi  
Auktoriserad revisor

# REVISIONSBERÄTTELSE

Till bolagsstämman i SIDOG Invest AB  
Org.nr. 556650-4832

## Rapport om årsredovisningen och koncernredovisningen

### Uttalanden

Vi har utfört en revision av årsredovisningen och koncernredovisningen för SIDOG Invest AB för räkenskapsåret 2021-07-01 -- 2022-06-30.

Enligt vår uppfattning har årsredovisningen och koncernredovisningen upprättats i enlighet med årsredovisningslagen och ger en i alla väsentliga avseenden rättvisande bild av moderbolagets och koncernens finansiella ställning per den 30 juni 2022 och av dessas finansiella resultat och kassaflöde för året enligt årsredovisningslagen. Förvaltningsberättelsen är förenlig med årsredovisningens och koncernredovisningens övriga delar.

Vi tillstyrker därför att bolagsstämman fastställer resultaträkningen och balansräkningen för moderbolaget och för koncernen.

### Grund för uttalanden

Vi har utfört revisionen enligt International Standards on Auditing (ISA) och god revisionssed i Sverige. Vårt ansvar enligt dessa standarder beskrivs närmare i avsnittet "Revisorns ansvar". Vi är oberoende i förhållande till moderbolaget och koncernen enligt god revisorssed i Sverige och har i övrigt fullgjort vårt yrkesetiska ansvar enligt dessa krav.

Vi anser att de revisionsbevis vi har inhämtat är tillräckliga och ändamålsenliga som grund för våra uttalanden.

### Styrelsens ansvar

Det är styrelsen som har ansvaret för att årsredovisningen och koncernredovisningen upprättas och att de ger en rättvisande bild enligt årsredovisningslagen. Styrelsen ansvarar även för den interna kontroll som den bedömer är nödvändig för att upprätta en årsredovisning och koncernredovisning som inte innehåller några väsentliga felaktigheter, vare sig dessa beror på oegentligheter eller misstag.

Vid upprättandet av årsredovisningen och koncernredovisningen ansvarar styrelsen för bedömningen av bolagets och koncernens förmåga att fortsätta verksamheten. Den upplyser, när så är tillämpligt, om förhållanden som kan påverka förmågan att fortsätta verksamheten och att använda antagandet om fortsatt drift. Antagandet om fortsatt drift tillämpas dock inte om beslut har fattats om att avveckla verksamheten.

### Revisorns ansvar

Våra mål är att uppnå en rimlig grad av säkerhet om huruvida årsredovisningen och koncernredovisningen som helhet inte innehåller några väsentliga felaktigheter, vare sig dessa beror på oegentligheter eller misstag, och att lämna en revisionsberättelse som innehåller våra uttalanden. Rimlig säkerhet är en hög grad av säkerhet, men är ingen garanti för att en revision som utförs enligt ISA och god revisionssed i Sverige alltid kommer att upptäcka en väsentlig felaktighet om en sådan finns. Felaktigheter kan uppstå på grund av

oegentligheter eller misstag och anses vara väsentliga om de enskilt eller tillsammans rimligen kan förväntas påverka de ekonomiska beslut som användare fattar med grund i årsredovisningen och koncernredovisningen.

Som del av en revision enligt ISA använder vi professionellt omdöme och har en professionellt skeptisk inställning under hela revisionen. Dessutom:

- identifierar och bedömer vi riskerna för väsentliga felaktigheter i årsredovisningen och koncernredovisningen, vare sig dessa beror på oegentligheter eller misstag, utformar och utför granskningsåtgärder bland annat utifrån dessa risker och inhämtar revisionsbevis som är tillräckliga och ändamålsenliga för att utgöra en grund för våra uttalanden. Risker för att inte upptäcka en väsentlig felaktighet till följd av oegentligheter är högre än för en väsentlig felaktighet som beror på misstag, eftersom oegentligheter kan innefatta agerande i maskopi, förfalskning, avsiktliga utelämnanden, felaktig information eller åsidosättande av intern kontroll.
- skaffar vi oss en förståelse av den del av bolagets interna kontroll som har betydelse för vår revision för att utforma granskningsåtgärder som är lämpliga med hänsyn till omständigheterna, men inte för att uttala oss om effektiviteten i den interna kontrollen.
- utvärderar vi lämpligheten i de redovisningsprinciper som används och rimligheten i styrelsens uppskattningar i redovisningen och tillhörande upplysningar.
- drar vi en slutsats om lämpligheten i att styrelsen använder antagandet om fortsatt drift vid upprättandet av årsredovisningen och koncernredovisningen. Vi drar också en slutsats, med grund i de inhämtade revisionsbevisen, om huruvida det finns någon väsentlig osäkerhetsfaktor som avser sådana händelser eller förhållanden som kan leda till betydande tvivel om bolagets och koncernens förmåga att fortsätta verksamheten. Om vi drar slutsatsen att det finns en väsentlig osäkerhetsfaktor, måste vi i revisionsberättelsen fästa uppmärksamheten på upplysningarna i årsredovisningen och koncernredovisningen om den väsentliga osäkerhetsfaktorn eller, om sådana upplysningar är otillräckliga, modifiera uttalandet om årsredovisningen och koncernredovisningen. Våra slutsatser baseras på de revisionsbevis som inhämtas fram till datumet för revisionsberättelsen. Dock kan framtida händelser eller förhållanden göra att ett bolag och en koncern inte längre kan fortsätta verksamheten.
- utvärderar vi den övergripande presentationen, strukturen och innehållet i årsredovisningen och koncernredovisningen, däribland upplysningarna, och om årsredovisningen och koncernredovisningen återger de underliggande transaktionerna och händelserna på ett sätt som ger en rättvisande bild.

Vi måste informera styrelsen om bland annat revisionens planerade omfattning och inriktning samt tidpunkten för den. Vi måste också informera om betydelsefulla iakttagelser under revisionen, däribland de eventuella betydande brister i den interna kontrollen som vi identifierat.

## Rapport om andra krav enligt lagar och andra författningar

### Uttalanden

Utöver vår revision av årsredovisningen och koncernredovisningen har vi även utfört en revision av styrelsens förvaltning för SIDOG Invest AB för räkenskapsåret 2021-07-01 -- 2022-06-30 samt av förslaget till dispositioner beträffande bolagets vinst eller förlust.

Vi tillstyrker att bolagsstämman disponerar vinsten enligt förslaget i förvaltningsberättelsen och beviljar styrelsens ledamöter ansvarsfrihet för räkenskapsåret.

### Grund för uttalanden

Vi har utfört revisionen enligt god revisions sed i Sverige. Vårt ansvar enligt denna beskrivs närmare i avsnittet "Revisorns ansvar". Vi är oberoende i förhållande till moderbolaget och koncernen enligt god revisors sed i Sverige och har i övrigt fullgjort vårt yrkesetiska ansvar enligt dessa krav.

Vi anser att de revisionsbevis vi har inhämtat är tillräckliga och ändamålsenliga som grund för våra uttalanden.

### Styrelsens ansvar

Det är styrelsen som har ansvaret för förslaget till dispositioner beträffande bolagets vinst eller förlust. Vid förslag till utdelning innefattar detta bland annat en bedömning av om utdelningen är försvarlig med hänsyn till de krav som bolagets och koncernens verksamhetsart, omfattning och risker ställer på storleken av bolagets och koncernens egna kapital, konsolideringsbehov, likviditet och ställning i övrigt.

Styrelsen ansvarar för bolagets organisation och förvaltningen av bolagets angelägenheter. Detta innefattar bland annat att fortlöpande bedöma bolagets och koncernens ekonomiska situation och att tillse att bolagets organisation är utformad så att bokföringen, medelsförvaltningen och bolagets ekonomiska angelägenheter i övrigt kontrolleras på ett betryggande sätt.

### Revisorns ansvar

Vårt mål beträffande revisionen av förvaltningen, och därmed vårt uttalande om ansvarsfrihet, är att inhämta revisionsbevis för att med en rimlig grad av säkerhet kunna bedöma om någon styrelseledamot i något väsentligt avseende:

- företagit någon åtgärd eller gjort sig skyldig till någon försummelse som kan föranleda ersättningskyldighet mot bolaget, eller
- på något annat sätt handlat i strid med aktiebolagslagen, årsredovisningslagen eller bolagsordningen.

Vårt mål beträffande revisionen av förslaget till dispositioner av bolagets vinst eller förlust, och därmed vårt uttalande om detta, är att med rimlig grad av säkerhet bedöma om förslaget är förenligt med aktiebolagslagen.

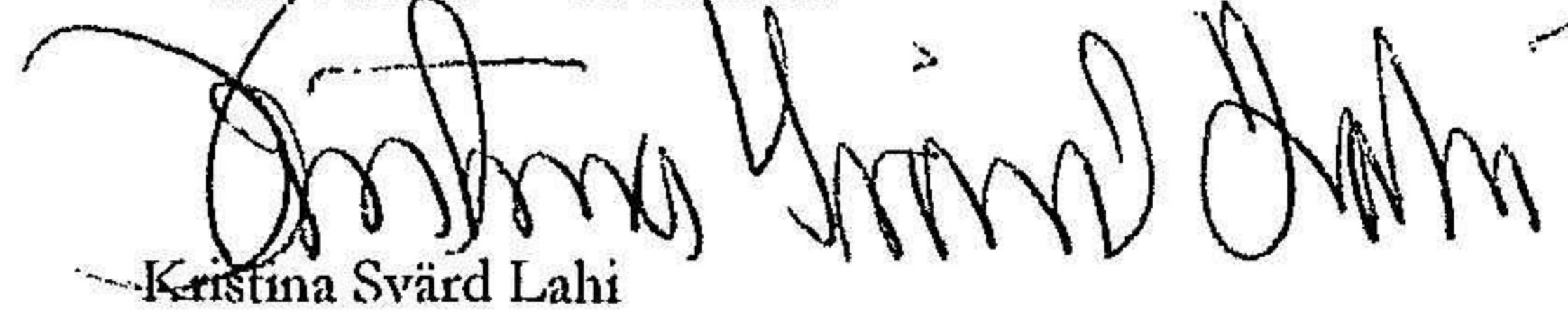
Rimlig säkerhet är en hög grad av säkerhet, men ingen garanti för att en revision som utförs enligt god revisions sed i Sverige alltid kommer att upptäcka åtgärder eller försummelser som kan föranleda ersättningskyldighet mot bolaget, eller att ett förslag till dispositioner av bolagets vinst eller förlust inte är förenligt med aktiebolagslagen.

Som en del av en revision enligt god revisions sed i Sverige använder vi professionellt omdöme och har en professionellt skeptisk inställning under hela revisionen. Granskningen av förvaltningen och förslaget till dispositioner av bolagets vinst eller förlust grundar sig främst på revisionen av räkenskaperna. Vilka tillkommande granskningsåtgärder som utförs baseras på vår professionella bedömning med utgångspunkt i risk och väsentlighet. Det innebär att vi fokuserar granskningen på sådana åtgärder, områden och förhållanden som är väsentliga för verksamheten och där avsteg och överträdelser skulle ha

särskild betydelse för bolagets situation. Vi går igenom och prövar fattade beslut, beslutsunderlag, vidtagna åtgärder och andra förhållanden som är relevanta för vårt uttalande om ansvarsfrihet. Som underlag för vårt uttalande om styrelsens förslag till dispositioner beträffande bolagets vinst eller förlust har vi granskat om förslaget är förenligt med aktiebolagslagen.

Jönköping 2022-12-28

Grant Thornton Sweden AB



Kristina Svärd Lahi

Auktoriserad revisor

Vidimeras:

