

ÅRSREDOVISNING FÖR

Heidelberg Materials Ballast Sverige AB

556016-1183


RÄKENSKAPSÅR

2022-01-01 -- 2022-12-31

Undertecknad ledamot av styrelsen intygar härmed att med denna avskrift liktydande resultat- och balansräkningar blivit på ordinarie årsstämma den 27 juni 2023 fastställd.

Stämman beslöt att disponera vinstmedlen i enlighet med styrelsens och verkställande direktörens förslag.

Jag intygar också att innehållet i årsredovisningen och revisionsberättelsen stämmer överens med originalen.



Jan Gänge

Styrelseledamot

Årsredovisning
för
Heidelberg Materials Ballast Sverige AB
556016-1183
Räkenskapsåret
2022

Innehållsförteckning

Förvaltningsberättelse	2
Resultaträkning	4
Balansräkning	5
Kassaflödesanalys	7
Noter	8
Underskrifter	17

**Kopian överstämme
med originalet intygas:**



Kerstin Nes
Heidelberg Materials Sweden AB
Tel 0708233910

Styrelsen och verkställande direktören för Heidelberg Materials Ballast Sverige AB avger följande årsredovisning för räkenskapsåret 2022.

Förvaltningsberättelse

Information om verksamheten

Bolagets verksamhet består i förädling och försäljning av sand-, grus och stenmaterial.

Företaget har sitt säte i Stockholm.

Väsentliga händelser under räkenskapsåret

2022 var ett år som präglades av osäkerhet och förändrat kostnadsläge. Nettoomsättningen sjönk något jämfört med föregående år och resultatet påverkas av höga kostnader för bl.a. el och drivmedel. Inleveranser från Förbifart Stockholm fortlöpte väl.

Forskning och utveckling

Heidelberg Materials Ballast Sverige AB bedriver utvecklingsprojekt i samarbete med kunder för att utveckla skräddarsydda produkter. Genom att arbeta tillsammans med kunder och tillämpa resultat av forskning och utveckling har Heidelberg Materials Ballast Sverige AB utvecklat hållbara och kostnadseffektiva produkter från krossat berg.

Heidelberg Materials Ballast Sverige AB stödjer aktivt forskning och utveckling om bergmaterial för byggnadsändamål. Syftet är att öka kunskapen för att genomföra övergången från den ändliga resursen naturgrus.

Förväntad framtida utveckling samt väsentliga risker och osäkerhetsfaktorer

Marknadsutvecklingen är svårbedömd och det är osäkert hur det kommer påverka bolaget. Positivt är att det pågår stora infrastrukturprojekt i de områden bolaget är verksamt i.

Ledningen har bedömt effekten av invasionen av Ukraina för bolaget. I denna bedömning har ledningen beaktat följande områden: ekonomiska sanktioner, finansiell rapportering, cybersäkerhet och frågan om fortsatt drift. Slutsatsen av denna bedömning är att invasionen inte anses ha någon direkt inverkan på bolagets verksamhet.

Indirekt påverkas bolaget av ökade energipriser, ökad inflation och valutafluktuationer.

Ägarförhållanden

Bolaget ingår i Heidelberg Materials Sweden AB -koncernen och är helägt dotterbolag till Heidelberg Materials Sweden AB, org.nr 556000-6057, med säte i Stockholm som ingår i Heidelberg Materials AG koncernen, org.nr HRB 82, med säte i Heidelberg, Tyskland.

Flerårsöversikt (Tkr)	2022	2021	2020	2019
Nettoomsättning	481 835	492 989	465 947	429 966
Resultat efter avskrivningar	25 377	47 394	46 548	64 659
Resultat efter finansiella poster	20 724	43 785	42 348	61 101
Avkastning på totalt kap. (%)	4,3	8,7	8,0	12,0
Balansomslutning	595 991	546 332	590 266	572 177
Eget kapital	112 272	110 446	110 456	109 933
Soliditet (%)	27,4	31,0	26,9	30,1
Medeltal anställda	72	74	80	79

För definitioner av nyckeltal, se Redovisnings- och värderingsprinciper.

2023071433286

Förändringar i eget kapital

	Aktie- kapital	Reserv- fond	Balanserat resultat	Årets resultat	Totalt
Belopp vid årets ingång	10 000	2 049	98 407	-10	110 446
Disposition enligt beslut av årsstämman:			-10	10	0
Årets resultat				1 826	1 826
Belopp vid årets utgång	10 000	2 049	98 397	1 826	112 272

Förslag till vinstdisposition

Styrelsen föreslår att till förfogande stående vinstmedel (kronor):

Balanserade vinstmedel	98 396 845
årets vinst	1 825 509
	100 222 354

disponeras så att
i ny räkning överföres

	100 222 354
--	-------------

Företagets resultat och ställning i övrigt framgår av efterföljande resultat- och balansräkning samt kassaflödesanalys med noter.

Resultaträkning

Tkr

	Not	2022-01-01 -2022-12-31	2021-01-01 -2021-12-31
Nettoomsättning		481 835	492 989
Förändring av lagervaror under tillverkning, färdiga varor och pågående arbete för annans räkning		32 956	4 997
Aktiverat arbete för egen räkning		104	541
Punktskatter		-12 461	-16 473
Övriga rörelseintäkter	4	23 478	21 913
		525 912	503 967
Rörelsens kostnader			
Råvaror och förnödenheter		-327 489	-293 952
Handelsvaror		-7 495	-7 225
Övriga externa kostnader	5, 6	-70 209	-68 099
Personalkostnader	7	-66 466	-59 641
Avskrivningar och nedskrivningar av materiella och immateriella anläggningstillgångar		-28 876	-27 656
		-500 535	-456 573
Rörelseresultat	8	25 377	47 394
Resultat från finansiella poster			
Övriga ränteintäkter och liknande resultatposter	9	140	93
Räntekostnader och liknande resultatposter	10	-4 793	-3 702
		-4 653	-3 609
Resultat efter finansiella poster		20 724	43 785
Bokslutsdispositioner	11	-18 261	-43 377
Resultat före skatt		2 463	408
Skatt på årets resultat	12	-637	-418
Årets resultat		1 826	-10

Balansräkning

Tkr

Not

2022-12-31

2021-12-31

TILLGÅNGAR

Anläggningstillgångar

Immateriella anläggningstillgångar

Exploateringsrättigheter

13

9 255

9 976

Goodwill

14

0

0

9 255

9 976

Materiella anläggningstillgångar

Byggnader och mark

15, 16

153 131

147 191

Maskiner och andra tekniska anläggningar

17

156 039

150 038

Pågående nyanläggningar och förskott avseende materiella anläggningstillgångar

18

22 649

35 959

331 819

333 188

Finansiella anläggningstillgångar

Andra långfristiga fordringar

19

42

42

Summa anläggningstillgångar

341 116

343 206

Omsättningstillgångar

Varulager m m

Råvaror och förnödenheter

11 705

6 048

Färdiga varor och handelsvaror

174 483

141 527

186 188

147 575

Kortfristiga fordringar

Kundfordringar

38 936

34 717

Fordringar hos koncernföretag

16 629

8 214

Aktuella skattefordringar

1 492

3 525

Övriga fordringar

8 408

6 423

Förutbetalda kostnader och upplupna intäkter

20

3 222

2 672

68 687

55 551

Summa omsättningstillgångar

254 875

203 126

SUMMA TILLGÅNGAR

595 991

546 332

Balansräkning

Tkr

	Not	2022-12-31	2021-12-31
EGET KAPITAL OCH SKULDER			
Eget kapital	21, 22		
<i>Bundet eget kapital</i>			
Aktiekapital		10 000	10 000
Reservfond		2 049	2 049
		12 049	12 049
<i>Fritt eget kapital</i>			
Balanserad vinst		98 397	98 407
Årets resultat		1 826	-10
		100 223	98 397
Summa eget kapital		112 272	110 446
Obeskattade reserver	23	64 324	74 062
Avsättningar	24		
Avsatt för pensioner och likande förpliktelser enligt tryggandelagen		61 570	54 872
Uppskjuten skatteskuld		8 220	8 456
Övriga avsättningar		10 131	9 550
Summa avsättningar		79 921	72 878
Kortfristiga skulder			
Leverantörsskulder		73 242	61 127
Skulder till koncernföretag	25	246 333	198 911
Övriga skulder		2 717	2 678
Upplupna kostnader och förutbetalda intäkter	26	17 182	26 230
Summa kortfristiga skulder		339 474	288 946
SUMMA EGET KAPITAL OCH SKULDER		595 991	546 332

Kassaflödesanalys

Tkr

	Not	2022-01-01 -2022-12-31	2021-01-01 -2021-12-31
Den löpande verksamheten			
Resultat efter finansiella poster	27	20 724	43 790
Justeringar för poster som inte ingår i kassaflödet	28	35 719	27 511
Betald skatt		1 160	-2 039
Kassaflöde från den löpande verksamheten före förändring av rörelsekapital		57 603	69 262
Kassaflöde från förändring av rörelsekapitalet			
Förändring av varulager och pågående arbete		-38 613	-901
Förändring av kundfordringar		-4 218	10 665
Förändring av kortfristiga fordringar		-10 950	5 345
Förändring av leverantörsskulder		12 293	-8 757
Förändring av kortfristiga skulder		10 234	-77 829
Kassaflöde från den löpande verksamheten		26 349	-2 215
Investeringsverksamheten			
Investeringar i immateriella anläggningstillgångar		-17	-1 721
Investeringar i materiella anläggningstillgångar		-27 210	-22 964
Försäljning av materiella anläggningstillgångar		878	26 900
Kassaflöde från investeringsverksamheten		-26 349	2 215
Årets kassaflöde		0	0
Likvida medel vid årets början		0	0
Likvida medel vid årets slut		0	0

Noter

Tkr

Redovisnings- och värderingsprinciper

Allmänna upplysningar

Årsredovisningen är upprättad i enlighet med årsredovisningslagen och BFNAR 2012:1 Årsredovisning och koncernredovisning (K3).

Redovisningsprinciperna är oförändrade jämfört med föregående år.

Koncertillhörighet

Närmast överordnade moderföretag som upprättar koncernredovisning i vilken företaget ingår är Heidelberg Materials AG (org.nr HRB 82) med säte i Heidelberg, Tyskland. Tillika moderföretag för hela koncernen. Deras årsredovisning finns att hämta på hemsidan, Heidelbergmaterials.com.

Intäktsredovisning

Intäkter har tagits upp till verkligt värde av vad som erhållits eller kommer att erhållas och redovisas i den omfattning det är sannolikt att de ekonomiska fördelarna kommer att tillgodogöras bolaget och intäkterna kan beräknas på ett tillförlitligt sätt. Det innebär att företaget redovisar inkomsten till nominellt värde (fakturabelopp) om företaget får ersättning i likvida medel direkt vid leveranser. Avdrag görs för lämnade rabatter.

Vid försäljning av varor redovisas normalt inkomsten som intäkt när de väsentliga förmåner och risker som är förknippade med ägandet av varan har överförts från företaget till köparen.

Ersättning i form av ränta, royalty eller utdelning redovisas som intäkt när det är sannolikt att företaget kommer att få de ekonomiska fördelar som är förknippade med transaktionen och när inkomsten kan beräknas på ett tillförlitligt sätt.

Ränta redovisas som intäkt enligt den så kallade effektivräntemetoden. Royalty periodiseras i enlighet med den aktuella överenskommelsens ekonomiska innebörd.

Redovisning av leasingavtal

Företaget redovisar samtliga leasingavtal till nominellt belopp, såväl finansiella som operationella leasingavtal. Se vidare not 6.

Anläggningstillgångar

Immateriella och materiella anläggningstillgångar redovisas till anskaffningsvärde minskat med ackumulerade avskrivningar enligt plan och eventuella nedskrivningar.

Avskrivning sker linjärt över den förväntade nyttjandeperioden med hänsyn till väsentligt restvärde. Materiella anläggningstillgångar har delats upp på betydande komponenter när komponenterna har väsentligt olika nyttjandeperioder. Följande avskrivningstider tillämpas:

Materiella anläggningstillgångar

Byggnader	
Tak	15-30 år
Stomme	20-50 år
Fasad	20-30 år
Ventilation	15-20 år
Elinstallationer	15-30 år

Maskiner och andra tekniska anläggningar 5-20 år
Inventarier, verktyg och installationer 5-20 år

Immateriella anläggningstillgångar

Goodwill 10 år
Programvara, säljsystem 5 år

Varulager

Varulagret har värderats till det lägsta av dess anskaffningsvärde och dess nettoförsäljningsvärde på balansdagen. Med nettoförsäljningsvärde avses varornas beräknade försäljningspris minskat med försäljningskostnader. Med anskaffningsvärdet avses en beräkning av de direkta och indirekta kostnader som bolaget har haft för att bryta och förädla produkterna. Beräkningen av dessa direkta och indirekta kostnader är beroende av vissa bedömningar. Vidare är värderingen av varulagrets anskaffningsvärde beroende av bedömningar och uppskattningar om volymvikter för olika råmaterial. Den valda värderingsmetoden innebär att inkurans i varulagret har beaktats.

Omräkning av poster i utländsk valuta

Fordringar och skulder i utländsk valuta har värderats till balansdagens kurs. Kursvinster och kursförluster på rörelsefordringar och rörelseskulder redovisas i rörelseresultatet medan kursvinster och kursförluster på finansiella fordringar och skulder redovisas som finansiella poster.

Fordringar, skulder och avsättningar

Om inget annat anges ovan värderas kortfristiga fordringar till det lägsta av dess anskaffningsvärde och det belopp varmed de beräknas bli reglerade. Långfristiga fordringar och långfristiga skulder värderas efter det första värderingstillfället till upplupet anskaffningsvärde. Övriga skulder och avsättningar värderas till de belopp varmed de beräknas bli reglerade. Övriga tillgångar redovisas till anskaffningsvärde om inget annat anges ovan.

Punktskatt

Punktskatter (grusskatt och energiskatt) redovisas brutto. Debiterade punktskatter ingår i omsättningen som intäkt och redovisas också som kostnad i samma period i resultaträkningen.

Nyckeltalsdefinitioner

Nettoomsättning

Rörelsens huvudintäkter, fakturerade kostnader, sidointäkter samt intäktskorrigeringar.

Resultat efter avskrivningar

Resultat efter avskrivningar och jämförelsestörande poster, men före finansiella intäkter och kostnader.

Resultat efter finansiella poster

Resultat efter finansiella intäkter och kostnader, men före extraordinära intäkter och kostnader.

Avkastning på totalt kap. (%) 2)

Rörelseresultat plus finansiella intäkter i procent av genomsnittlig balansomslutning.

Balansomslutning

Företagets samlade tillgångar.

Eget kapital

Företagets nettotillgångar, dvs skillnaden mellan tillgångar och skulder.

Soliditet (%) 1)

Justerat eget kapital (eget kapital och obeskattade reserver med avdrag för uppskjuten skatt) i procent av balansomslutning.

Antal anställda

Medelantal anställda under räkenskapsåret.

Uppskattningar och bedömningar

Bolaget använder en beräkningsmodell som Länsstyrelsen gemensamt har tagit fram. Modellen bygger på generella antaganden om olika typer av efterbehandling i en tåkt baserat på granskning av ett antal verkliga fall. Underlaget ligger därefter till grund för beräkning av ekonomisk säkerhet av tillståndsmyndigheten som även är ett krav för att ta ett tillstånd i anspråk.

Not 1 Hållbarhetsrapport

Företaget upprättar enligt 7 kap 31 a§ inte någon lagstadgad hållbarhetsrapport. Moderföretaget Heidelberg Materials AG, org nr HRB 82 med säte i Heidelberg, Tyskland, upprättar hållbarhetsrapport för koncernen där företaget ingår. Koncernens hållbarhetsrapport finns tillgänglig på Heidelberg Materials Groups hemsida, www.heidelbergmaterials.com.

Not 2 Uppgifter om moderföretag

Bolaget ingår i Heidelberg Materials Sweden -koncernen och är dotterbolag till Heidelberg Materials Sweden AB, org.nr 556000-6057, med säte i Stockholm som ingår i Heidelberg Materials AG koncernen, org.nr HRB 82, med säte i Heidelberg, Tyskland.

Not 3 Väsentliga händelser efter räkenskapsårets slut

De senaste veckorna tillhör de mest allvarstygda och mörka i Europas moderna historia. Det är ofattbart och oerhört tragiskt att ett europeiskt demokratiskt land med 44 miljoner invånare är under en fullskalig rysk invasion som fått och kommer att få enorma humanitära följder. Ekonomiskt syns effekter på energi- och finansmarknader och en ökad oro hos konsumenterna. Bolaget har ingen direkt finansiell exponering mot Ryssland och Ukraina, men kommer givetvis påverkas av de indirekta effekterna. Dessa effekter är i dagsläget mycket svåra att bedöma.

Not 4 Övriga rörelseintäkter

	2022	2021
Övriga rörelseintäkter	23 478	21 913
	23 478	21 913

Not 5 Arvode till revisorer

	2022	2021
Revisionsuppdrag		
PwC	-330	-160
	-330	-160

Not 6 Operationella leasingavtal

Kostnadsförda leasingavgifter avseende operationella leasingavtal. Framtida minimileaseavgifter avseende ej uppsägningsbara operationella leasingavtal.

Årets leasingkostnader avseende leasingavtal, uppgår till 6 549 Tkr (11 998) Tkr.

Framtida leasingavgifter, för icke uppsägningsbara leasingavtal, förfaller till betalning enligt följande:

	2022	2021
Inom ett år	4 122	8 617
Senare än ett år men inom fem år	2 408	2 576
	6 530	11 193

Företaget har under 2022 ingått 3 nya avtal. Hyresperioden är 72 månader, parterna kan dock senast 6 månader före hyresperiodens slut separat överenskomma om förlängning. Försäkring ingår ej i leasingavtalet. Företaget försäkrar själv.

Not 7 Anställda och personalkostnader

	2022	2021
Medelantalet anställda		
Kvinnor	9	13
Män	64	61
	73	74

Löner och andra ersättningar

Styrelse och verkställande direktör	0	1 854
Tantiem och liknande ersättning till styrelse och verkställande direktör	0	313
Övriga anställda	40 125	39 052
	40 125	41 219

Sociala kostnader

Pensionskostnader för styrelse och verkställande direktör	52	362
Pensionskostnader för övriga anställda	10 876	3 015
Övriga sociala avgifter enligt lag och avtal	15 413	14 136
	26 341	17 513

Totala löner, ersättningar, sociala kostnader och pensionskostnader

	66 466	58 732
--	---------------	---------------

Pensionsförpliktelser

Nuvarande styrelse och verkställande direktör	0	0
Tidigare styrelse och verkställande direktör	0	0
	0	0

Från 2022 VD avlönas av annat koncernföretag.

Könsfördelning bland ledande befattningshavare

Andel män i styrelsen	100 %	100 %
Andel män bland övriga ledande befattningshavare	100 %	100 %

Avtal om avgångsvederlag

Något avgångsvederlag finns ej avtalat för verkställande direktören. Pensionsåldern för verkställande direktören är 65 år. Pensionsavsättningen avser 0 (0) verkställande direktören. Uppsägningstiden från företagets sida är 12 månader och från verkställande direktörens sida 6 månader.

Not 8 Inköp och försäljningar mellan koncernföretag

	2022	2021
Andel av årets totala inköp som skett från andra företag i koncernen	4,87 %	5,98 %
Andel av årets totala försäljningar som skett till andra företag i koncernen	21,37 %	22,86 %

Not 9 Övriga ränteintäkter och liknande resultatposter

	2022	2021
Övriga ränteintäkter	140	93
	140	93

Not 10 Räntekostnader och liknande resultatposter

	2022	2021
Räntekostnader till koncernföretag	2 568	955
Övriga räntekostnader	520	603
Räntekostnad PRI	1 704	2 145
	4 793	3 702

Not 11 Bokslutsdispositioner

	2022	2021
Avskrivningar över plan - maskiner	9 739	-13 377
Lämnade koncernbidrag	-28 000	-30 000
	-18 261	-43 377

Not 12 Skatt på årets resultat

	2022	2021
Skatt på årets resultat		
Aktuell skatt	-874	-503
Justering avseende tidigare år	0	4
Förändring av uppskjuten skatt avseende temporära skillnader	236	81
Totalt redovisad skatt	-637	-418

Nominell skattesats för svenska aktieföretag utgår för år 2022 20,6% (20,6%)

Total skatt utgörs av aktuell skatt och uppskjuten skatt.

Skatter redovisas i resultaträkningen utom då underliggande transaktion redovisas direkt mot eget kapital varvid tillhörande skatteeffekt redovisat i eget kapital. Aktuell skatt är skatt som ska betalas eller erhållas avseende aktuellt år. Hit hör även justering av aktuell skatt hänförlig till tidigare perioder. Uppskjuten skatt beräknas enligt balansräkningsmetoden med utgångspunkt i temporära skillnader mellan redovisade och skattemässiga värden på tillgångar och skulder. Beloppet beräknas baserade på hur de temporära skillnaderna förväntas bli utjämnade och med tillämpning av de skattesatser och beskattade inom

överskådlig framtid. Obeskattade reserver redovisas inklusive uppskjuten skatteskuld. Uppskjutna skattefordringar avseende avdragsgilla temporära skillnader och underskottsavdrag redovisas endast i den mån det är sannolikt att dessa kommer att medföra lägre skatteutbetalningar i framtiden.

Avstämning av effektiv skatt

	2022		2021	
	Procent	Belopp	Procent	Belopp
Resultat före skatt		2 463		408
Skatt enligt gällande skattesats	20,6	-507	20,6	-84
Skatteeffekt av ej avdragsgilla kostnader		-364		-233
Skatteeffekt av avskrivning goodwill		0		-92
Redovisad effektiv skatt	35,4	-871	100,5	-410

Årets skattekostnad i %: 35,37 % (100,5%).

Not 13 Exploateringsrättigheter

	2022-12-31	2021-12-31
Ingående anskaffningsvärden	11 126	9 406
Omklassificeringar	17	1 721
Utgående ackumulerade anskaffningsvärden	11 143	11 126
Ingående avskrivningar	-1 150	-427
Årets avskrivningar	-738	-723
Utgående ackumulerade avskrivningar	-1 888	-1 150
Utgående redovisat värde	9 255	9 976

Exploateringsrättigheter för nya och befintliga täkter.

Not 14 Goodwill

	2022-12-31	2021-12-31
Ingående anskaffningsvärden	81 044	81 044
Utgående ackumulerade anskaffningsvärden	81 044	81 044
Ingående avskrivningar	-81 044	-80 596
Årets avskrivningar	0	-448
Utgående ackumulerade avskrivningar	-81 044	-81 044
Utgående redovisat värde	0	0

Not 15 Byggnader

	2022-12-31	2021-12-31
Ingående anskaffningsvärden	198 717	180 850
Inköp	1 949	5 538
Omklassificeringar	11 739	12 328
Utgående ackumulerade anskaffningsvärden	212 405	198 717
Ingående avskrivningar	-72 177	-65 025
Årets avskrivningar	-7 748	-7 152
Utgående ackumulerade avskrivningar	-79 925	-72 177
Utgående redovisat värde	132 479	126 540

Not 16 Mark

	2022-12-31	2021-12-31
Ingående anskaffningsvärden	20 651	20 651
Utgående ackumulerade anskaffningsvärden	20 651	20 651
Utgående redovisat värde	20 651	20 651

Not 17 Maskiner och andra tekniska anläggningar

	2022-12-31	2021-12-31
Ingående anskaffningsvärden	381 533	293 700
Inköp	11 224	1 698
Omklassificeringar	15 608	86 136
Utgående ackumulerade anskaffningsvärden	408 365	381 533
Ingående avskrivningar	-231 495	-212 163
Försäljningar/utrangeringar	55 911	
Årets avskrivningar	-20 390	-19 332
Nedskrivningar	-56 353	
Utgående ackumulerade avskrivningar	-252 327	-231 495
Utgående redovisat värde	156 039	150 038

Not 18 Pågående nyanläggningar och förskott avseende materiella anläggningstillgångar

	2022-12-31	2021-12-31
Ingående anskaffningsvärden	35 959	118 695
Investeringar	14 054	17 448
Omklassificeringar	-27 364	-100 184
Total	22 649	35 959

Not 19 Andra långfristiga fordringar

	2022-12-31	2021-12-31
Ingående anskaffningsvärden	42	42
Utgående ackumulerade anskaffningsvärden	42	42
Utgående redovisat värde	42	42

Not 20 Förutbetalda kostnader och upplupna intäkter

	2022-12-31	2021-12-31
Förutbetalda leasingavgifter	1 357	441
Förutbetalda arrendeavgifter	1 523	795
Förutbetalda avtalskostnader	254	631
Övriga förutbetalda kostnader	88	805
	3 222	2 672

Not 21 Antal aktier och kvotvärde

Bolaget hade samma antal aktier och kvotvärde föregående räkenskapsår.

	Antal aktier	Kvotvärde
Antal Aktier	100 000	100
	100 000	

Not 22 Disposition av vinst eller förlust

2022-12-31

Förslag till vinstdisposition

Styrelsen föreslår att till förfogande stående vinstmedel (kronor):

Balanserade vinstmedel	98 396 845
årets vinst	1 825 509
	100 222 354
disponeras så att i ny räkning överföres	100 222 354

Not 23 Obeskattade reserver

	2022-12-31	2021-12-31
Ackumulerade överavskrivningar	-64 324	-74 062
	-64 324	-74 062

Not 24 Avsättningar

	2022-12-31	2021-12-31
Pensioner och liknande förpliktelser		
Belopp vid årets ingång	54 872	55 361
Årets avsättningar	6 698	-489
	61 570	54 872
Uppskjuten skatteskuld		
Belopp vid årets ingång	8 456	8 538
Under året återförda belopp	-236	-82
	8 220	8 456
Avsättning återställande av täkter		
Belopp vid årets ingång	9 550	8 932
Årets avsättningar	581	618
Under året ianspråktaga belopp		0
	10 131	9 550

Not 25 Skulder till koncernföretag

	2022-12-31	2021-12-31
Skulder hos koncernföretag	-246 333	-198 911
	-246 333	-198 911

Av skulderna hos koncernföretag avser 216 253 (168 911) Tkr deltagande i koncerngemensam cashpool.

Not 26 Upplupna kostnader och förutbetalda intäkter

	2022-12-31	2021-12-31
Upplupna semesterlöner	7 122	7 687
Upplupna löner	1 188	1 370
Ankommet gods, ej fakturerat	8 482	10 770
Övriga poster	389	6 402
	17 181	26 229

Not 27 Räntor och utdelningar

	2022-12-31	2021-12-31
Erhållen ränta	-140	-93
Erlagd ränta	4 793	3 702
	4 652	3 609


Not 28 Justering för poster som inte ingår i kassaflödet

	2022-12-31	2021-12-31
Avskrivningar	28 877	27 656
Vinst vid försäljning av anläggningstillgångar	-437	-320
Förändring av avsättningar	7 279	175
	35 719	27 511

Not 29 Eventualförpliktelser

	2022-12-31	2021-12-31
Förpliktelser avseende återställning av takter	13 449	14 030
PRI- och SPP pension	1 231	1 107
	14 681	15 137

Stockholm, den 27 juni 2023




Giv Brantenberg
Ordförande




Anders Kirkemo



Lars Karlsson



Jan Gänge




Lars Jönsson



Mats Björkryd
Verkställande direktör

Vår revisionsberättelse har lämnats den 27 juni 2023

Öhrlings PricewaterhouseCoopers AB



Bo Lagerström
Auktoriserad revisor

Revisionsberättelse

Till bolagsstämman i Heidelberg Materials Ballast Sverige AB, org.nr 556016-1183

Rapport om årsredovisningen

Uttalanden

Vi har utfört en revision av årsredovisningen för Heidelberg Materials Ballast Sverige AB för år 2022.

Enligt vår uppfattning har årsredovisningen upprättats i enlighet med årsredovisningslagen och ger en i alla väsentliga avseenden rättvisande bild av Heidelberg Materials Ballast Sverige ABs finansiella ställning per den 31 december 2022 och av dess finansiella resultat och kassaflöde för året enligt årsredovisningslagen. Förvaltningsberättelsen är förenlig med årsredovisningens övriga delar.

Vi tillstyrker därför att bolagsstämman fastställer resultaträkningen och balansräkningen för Heidelberg Materials Ballast Sverige AB.

Grund för uttalanden

Vi har utfört revisionen enligt International Standards on Auditing (ISA) och god revisionssed i Sverige. Vårt ansvar enligt dessa standarder beskrivs närmare i avsnittet Revisorns ansvar. Vi är oberoende i förhållande till Heidelberg Materials Ballast Sverige AB enligt god revisorssed i Sverige och har i övrigt fullgjort vårt yrkesetiska ansvar enligt dessa krav.

Vi anser att de revisionsbevis vi har inhämtat är tillräckliga och ändamålsenliga som grund för våra uttalanden.

Styrelsens och verkställande direktörens ansvar

Det är styrelsen och verkställande direktören som har ansvaret för att årsredovisningen upprättas och att den ger en rättvisande bild enligt årsredovisningslagen. Styrelsen och verkställande direktören ansvarar även för den interna kontroll som de bedömer är nödvändig för att upprätta en årsredovisning som inte innehåller några väsentliga felaktigheter, vare sig dessa beror på oegentligheter eller misstag.

Vid upprättandet av årsredovisningen ansvarar styrelsen och verkställande direktören för bedömningen av bolagets förmåga att fortsätta verksamheten. De upplyser, när så är tillämpligt, om förhållanden som kan påverka förmågan att fortsätta verksamheten och att använda antagandet om fortsatt drift. Antagandet om fortsatt drift tillämpas dock inte om styrelsen och verkställande direktören avser att likvidera bolaget, upphöra med verksamheten eller inte har något realistiskt alternativ till att göra något av detta.

Revisorns ansvar

Våra mål är att uppnå en rimlig grad av säkerhet om huruvida årsredovisningen som helhet inte innehåller några väsentliga felaktigheter, vare sig dessa beror på oegentligheter eller misstag, och att lämna en revisionsberättelse som innehåller våra uttalanden. Rimlig säkerhet är en hög grad av säkerhet, men är ingen garanti för att en revision som utförs enligt ISA och god revisionssed i Sverige alltid kommer att upptäcka en väsentlig felaktighet om en sådan finns. Felaktigheter kan uppstå på grund av oegentligheter eller misstag och anses vara väsentliga om de enskilt eller tillsammans rimligen kan förväntas påverka de ekonomiska beslut som användare fattar med grund i årsredovisningen.

En ytterligare beskrivning av vårt ansvar för revisionen av årsredovisningen finns på Revisorsinspektionens webbplats: www.revisorsinspektionen.se/revisornsansvar. Denna beskrivning är en del av revisionsberättelsen.

Rapport om andra krav enligt lagar och andra författningar

Uttalanden

Utöver vår revision av årsredovisningen har vi även utfört en revision av styrelsens och verkställande direktörens förvaltning för Heidelberg Materials Ballast Sverige AB för år 2022 samt av förslaget till dispositioner beträffande bolagets vinst eller förlust.

Vi tillstyrker att bolagsstämman disponerar vinsten enligt förslaget i förvaltningsberättelsen och beviljar styrelsens ledamöter och verkställande direktören ansvarsfrihet för räkenskapsåret.

Grund för uttalanden

Vi har utfört revisionen enligt god revisionssed i Sverige. Vårt ansvar enligt denna beskrivs närmare i avsnittet Revisorns ansvar. Vi är oberoende i förhållande till Heidelberg Materials Ballast Sverige AB enligt god revisorssed i Sverige och har i övrigt fullgjort vårt yrkesetiska ansvar enligt dessa krav.

Vi anser att de revisionsbevis vi har inhämtat är tillräckliga och ändamålsenliga som grund för våra uttalanden.

Styrelsens och verkställande direktörens ansvar

Det är styrelsen som har ansvaret för förslaget till dispositioner beträffande bolagets vinst eller förlust. Vid förslag till utdelning innefattar detta bland annat en bedömning av om utdelningen är försvarlig med hänsyn till de krav som bolagets verksamhetsart, omfattning och risker ställer på storleken av bolagets egna kapital, konsolideringsbehov, likviditet och ställning i övrigt.

Styrelsen ansvarar för bolagets organisation och förvaltningen av bolagets angelägenheter. Detta innefattar bland annat att fortlöpande bedöma bolagets ekonomiska situation, och att tillse att bolagets organisation är utformad så att bokföringen, medelsförvaltningen och bolagets ekonomiska angelägenheter i övrigt kontrolleras på ett betryggande sätt. Den verkställande direktören ska sköta den löpande förvaltningen enligt styrelsens riktlinjer och anvisningar och bland annat vidta de åtgärder som är nödvändiga för att bolagets bokföring ska fullgöras i överensstämmelse med lag och för att medelsförvaltningen ska skötas på ett betryggande sätt.

Revisorns ansvar

Vårt mål beträffande revisionen av förvaltningen, och därmed vårt uttalande om ansvarsfrihet, är att inhämta revisionsbevis för att med en rimlig grad av säkerhet kunna bedöma om någon styrelseledamot eller verkställande direktören i något väsentligt avseende:

- företagit någon åtgärd eller gjort sig skyldig till någon försummelse som kan föranleda ersättningsskyldighet mot bolaget
- på något annat sätt handlat i strid med aktiebolagslagen, årsredovisningslagen eller bolagsordningen.


Vårt mål beträffande revisionen av förslaget till dispositioner av bolagets vinst eller förlust, och därmed vårt uttalande om detta, är att med rimlig grad av säkerhet bedöma om förslaget är förenligt med aktiebolagslagen.

Rimlig säkerhet är en hög grad av säkerhet, men ingen garanti för att en revision som utförs enligt god revisionssed i Sverige alltid kommer att upptäcka åtgärder eller försummelser som kan föranleda ersättningsskyldighet mot bolaget, eller att ett förslag till dispositioner av bolagets vinst eller förlust inte är förenligt med aktiebolagslagen.

En ytterligare beskrivning av vårt ansvar för revisionen av förvaltningen finns på Revisorsinspektionens webbplats: www.revisorsinspektionen.se/revisornsansvar. Denna beskrivning är en del av revisionsberättelsen.

Stockholm den 27 juni 2023

Öhrlings PricewaterhouseCoopers AB



Bo Lagerström
Auktoriserad revisor