

ÅRSREDOVISNING

för

Qiblasense AB

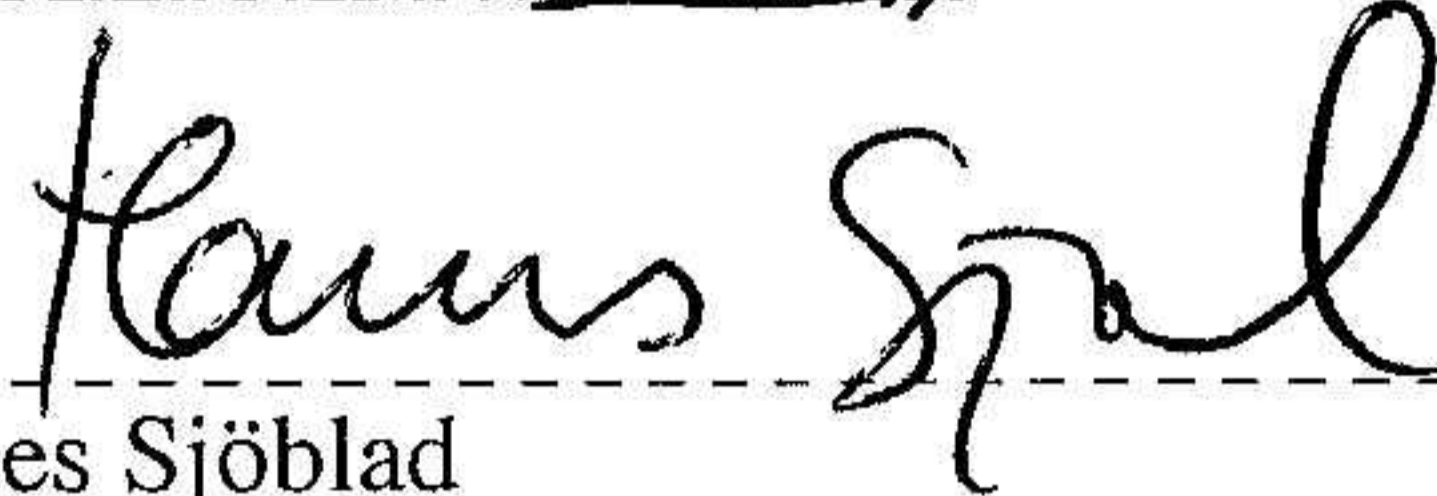
Org.nr. 559161-2741

Styrelsen får härmed avlämna årsredovisning för räkenskapsåret 2024-07-01 - 2025-06-30

Innehåll	Sida
- förvaltningsberättelse	2
- resultaträkning	4
- balansräkning	5
- noter	7
- underskrifter	8

Undertecknad styrelseledamot i Qiblasense AB intygar härmed, dels att denna kopia av årsredovisningen överensstämmer med originalet, dels att resultat- och balansräkning fastställts på årsstämma den ~~19 november 2025~~ 19 november 2025. Stämman beslöt tillika godkänna styrelsens förslag beträffande den uppkomna förlusten.

STOCKHOLM ~~2025-11-19~~ 2025-11-19



Hannes Sjöblad

ÅRSREDOVISNING

för

Qiblasense AB

Org.nr. 559161-2741

Styrelsen får härmed avlämna årsredovisning för räkenskapsåret 2024-07-01 - 2025-06-30

Innehåll	Sida
- förvaltningsberättelse	2
- resultaträkning	4
- balansräkning	5
- noter	7
- underskrifter	8

FÖRVALTNINGSBERÄTTELSE

Årsredovisningen är upprättad i svenska kronor, SEK.

Verksamheten

Verksamhetens art och inriktning

Qiblasense bedriver utveckling och försäljning av smycken och lösningar för bön och näraliggande verksamheter. Bolaget säljer till kunder i hela världen

Säte

Företagets säte är Stockholm

Ägare

Vakif OÜ äger 43,9% av andelarna i bolaget.
My Mood AB äger 30,9% av andelarna i bolaget.
Hannes Sjöblad äger 18,3% av andelarna i bolaget.

Flerårsöversikt

	2024/2025	2023/2024	2022/2023	2021/2022	2020/2021
Nettoomsättning	83 768	23 677	0	0	0
Res. efter finansiella poster	-670 904	-679 493	-12 899	-73 923	194 482
Balansomslutning	2 060 107	1 443 834	848 294	231 736	494 616
Soliditet (%)	33,60	71,56	87	65	49

Definitioner av nyckeltal, se noter

Omsättningen avviker mot tidigare år med anledning av ökad orderingång.

Förändringar i eget kapital

	Aktiekapital	Övrigt bundet eget kapital	Övrigt fritt eget kapital	Årets resultat	Summa eget kapital
Belopp vid årets ingång	86 944	0	1 625 850	-679 493	1 033 301
Nyemission	1 222	0	328 778		330 000
Fond för utvecklingsutgifter	0	1 369 508	-1 369 508		0
Resultatdisp. enl. beslut av årsstämman			-679 493	679 493	0
Årets resultat				-670 904	-670 904
Belopp vid årets utgång	88 166	1 369 508	-94 373	-670 904	692 397
			2025-06-30		2024-06-30
Aktieägartillskott uppgår till:			150 000		150 000

Resultatdisposition

Förslag till behandling av bolagets förlust

Till årsstämmans förfogande står
balanserad förlust

-1 961 206
1 866 833
-670 904
-765 277

Styrelsen föreslår att
i ny räkning överföres

-765 277
-765 277

Qiblasense AB
Org.nr. 559161-2741

Beträffande bolagets resultat och ställning i övrigt hänvisas till efterföljande resultat- och balansräkningar med tillhörande noter.

R #

Qiblasense AB
Org.nr. 559161-2741

RESULTATRÄKNING

	Not	2024-07-01 2025-06-30	2023-07-01 2024-06-30
Rörelsens intäkter m.m.			
Nettoomsättning		83 768	23 677
Aktiverat arbete för egen räkning		559 382	616 519
Övriga rörelseintäkter		<u>15 113</u>	<u>2 967</u>
		658 263	643 163
Rörelsens kostnader			
Råvaror och förnödenheter		-420 097	-192 619
Övriga externa kostnader		-599 872	-1 043 691
Personalkostnader	2	-230 156	-78 780
Av- och nedskrivningar av materiella och immateriella anläggningstillgångar		-29 138	0
Övriga rörelsekostnader		<u>-2 349</u>	<u>-2 425</u>
		-1 281 612	-1 317 515
Rörelseresultat		-623 349	-674 352
Resultat från finansiella poster			
Övriga ränteintäkter och liknande resultatposter		4 070	401
Räntekostnader och liknande resultatposter		<u>-51 625</u>	<u>-5 542</u>
		-47 555	-5 141
Resultat efter finansiella poster		-670 904	-679 493
Årets resultat		<u>-670 904</u>	<u>-679 493</u>

Qiblasense AB
Org.nr. 559161-2741

BALANSRÄKNING

TILLGÅNGAR

Anläggningstillgångar

Immateriella anläggningstillgångar

Balanserade utgifter för utvecklingsarbeten och liknande arbeten

Not 3

1 369 508

0

Pågående utvecklingsarbeten och förskott avseende immateriella anläggningstillgångar

Not 4

0

839 264

1 369 508

839 264

Summa anläggningstillgångar

1 369 508

839 264

Omsättningstillgångar

Varulager m.m.

Råvaror och förnödenheter

88 808

168 288

88 808

168 288

Kortfristiga fordringar

Kundfordringar

0

2 447

Övriga fordringar

176 117

256 905

Förutbetalda kostnader och upplupna intäkter

3 450

8 963

179 567

268 315

Kassa och bank

Kassa och bank

422 224

167 967

Summa kassa och bank

422 224

167 967

Summa omsättningstillgångar

690 599

604 570

SUMMA TILLGÅNGAR

2 060 107

1 443 834

Qiblasense AB
Org.nr. 559161-2741

BALANSRÄKNING

EGET KAPITAL OCH SKULDER

Eget kapital

Bundet eget kapital

Aktiekapital
Fond för utvecklingsutgifter

2025-06-30

2024-06-30

Not

88 167

86 944

1 369 508

0

1 457 675

86 944

Fritt eget kapital

Fri överkursfond
Erhållet aktieägartillskott
Balanserat resultat
Årets resultat

1 866 833

0

150 000

150 000

-2 111 207

1 475 850

-670 904

-679 493

-765 278

946 357

Summa eget kapital

692 397

1 033 301

Långfristiga skulder

5

Skulder till kreditinstitut
Skulder till intresseföretag och gemensamt styrda företag
Summa långfristiga skulder

737 500

200 000

353 584

0

1 091 084

200 000

Kortfristiga skulder

Skulder till kreditinstitut
Leverantörsskulder
Övriga skulder
Upplupna kostnader och förutbetalda intäkter
Summa kortfristiga skulder

50 000

0

115 622

63 630

42 282

130 903

68 722

16 000

276 626

210 533

SUMMA EGET KAPITAL OCH SKULDER

2 060 107

1 443 834

NOTER

Not 1 Redovisnings- och värderingsprinciper

Årsredovisningen är upprättad i enlighet med årsredovisningslagen och BFNAR 2012:1 Årsredovisning och koncernredovisning.

Principerna är oförändrade jämfört med föregående år.

Fordringar

Fordringar har upptagits till de belopp varmed de beräknas inflyta.

Övriga tillgångar, avsättningar och skulder

Övriga tillgångar, avsättningar och skulder har värderats till anskaffningsvärden om inget annat anges nedan.

Intäktsredovisning

Inkomsten redovisas till det verkliga värdet av vad som erhållits eller kommer att erhållas. Företaget redovisar därför inkomsten till nominellt värde (fakturabelopp) om ersättningen erhålls i likvida medel direkt vid leverans. Avdrag görs för lämnade rabatter.

Varuförsäljning

Försäljning av varor redovisas när företaget till köparen har överfört de väsentliga risker och förmåner som är förknippade med ägandet, normalt när kunden har varorna i sin besittning.

Intäkter från försäljning av varor som inte har några betydande serviceförpliktelser redovisas vid leverans.

Tjänster

Intäkter från konsulttjänster intäktsredovisas när tjänsterna tillhandahålls.

Immateriella anläggningstillgångar

Immateriella anläggningstillgångar redovisas till anskaffningsvärde med avdrag för ackumulerade avskrivningar och eventuella nedskrivningar. Tillgångarna skrivs av linjärt över tillgångarnas bedömda nyttjandeperiod. Nyttjandeperioden omprövas per varje balansdag. Pågående projekt skrivs inte av utan nedskrivningsprövas årligen. Följande nyttjandeperioder tillämpas:

	Antal år
Balanserade utgifter för utvecklingsarbeten och liknande arbeten	4

Varulager

Varulagret är värderat till det lägsta av anskaffningsvärdet, beräknat enligt först-in-först-ut, och nettoförsäljningsvärde. Nettoförsäljningsvärdet har beräknats till försäljningsvärdet efter avdrag för beräknad försäljningskostnad, varmed hänsyn har tagits till inkurans.

Inkomstskatt

Aktuell skatt är inkomstskatt för innevarande räkenskapsår som avser årets skattepliktiga resultat och den del av tidigare räkenskapsårs inkomstskatt som ännu inte har redovisats.

Aktuell skatt värderas till det sannolika beloppet enligt de skattesatser och skatteregler som gäller på balansdagen.

Not 2 Medelantal anställda

2024/2025

2023/2024

Medelantal anställda

Medelantalet anställda bygger på av bolaget betalda närvarotimmar relaterade till en normal arbetstid.

Medelantal anställda har varit


3,00


2,00

NOTER

Not 3	Balanserade utgifter för utvecklingsarbeten och liknande arbeten	2025-06-30	2024-06-30
	Aktiverade utgifter	1 398 646	0
	Utgående ackumulerade anskaffningsvärden	1 398 646	0
	Årets avskrivningar	-29 138	0
	Utgående ackumulerade avskrivningar	-29 138	0
	Utgående redovisat värde	1 369 508	0
Not 4	Pågående utvecklingsarbeten och förskott avseende immateriella anläggningstillgångar	2025-06-30	2024-06-30
	Ingående anskaffningsvärde	839 264	0
	Inköp	0	616 519
	Omklassificeringar	-839 264	222 745
	Utgående ackumulerade anskaffningsvärden	0	839 264
	Utgående redovisat värde	0	839 264
Not 5	Långfristiga skulder	2025-06-30	2024-06-30
	Summa långfristiga skulder - betalas inom 2 till 5 år	200 000	200 000
	Summa långfristiga skulder - betalas senare än 5 år	891 084	0
Not 6	Definition av nyckeltal		
	Soliditet		
	Justerat eget kapital i procent av balansomslutning		

STOCKHOLM
2025-11-05


Hannes Sjöblad
Styrelseledamot
2025-11-05


Ahmad Mahmood
Styrelseledamot
2025-11-05