

enk=20250630-2025070231740

Års- och koncernredovisning

I-BidCo af. 1 Juli 2020 AB

559221-4588

Räkenskapsåret
2024-01-01 - 2024-12-31

Innehållsförteckning:	Sida
Förvaltningsberättelse	1
Resultaträkning - koncernen	3
Balansräkning - koncernen	4
Kassaflödesanalys - koncern	6
Resultaträkning - moderföretag	7
Balansräkning - moderföretag	8
Kassaflödesanalys - moderföretag	10
Noter	11
Underskrifter	23

Fastställelseintyg

Undertecknad styrelseordförande i I-BidCo af. 1 Juli 2020 AB intygar att resultat- och balansräkningen samt koncernresultat- och koncernbalansräkningen fastställdes på årsstämman den 25 april 2025. Årsstämman beslutade att godkänna styrelsens förslag till hur resultatet ska disponeras.

Jag intygar också att innehållet i årsredovisningen och revisionsberättelsen stämmer överens med originalen.

Stockholm, 25 april 2025.



Fredrik Gren
Styrelseordförande

Förvaltningsberättelse

Styrelsen för I-BidCo af. 1 Juli 2020 AB, org nr 559221-4588, avger följande års- och koncernredovisning för räkenskapsåret 2024-01-01 - 2024-12-31. Års- och koncernredovisningen är upprättad i svenska kronor, SEK. Om inte annat särskilt anges, redovisas alla belopp i kronor, kr.

Allmänt om verksamheten

I-BidCo af. 1 Juli 2020 AB är ett helägt dotterbolag till I-HoldCo af. 1 juli 2020 AB, org nr 559221-4570. Bolaget har sitt säte i Stockholm.

Koncern

Koncernens verksamhet är att bedriva hälsovård, tandvård och därmed förenlig verksamhet. Tillsammans med dotterbolag har bolaget över 40 tandvårdskliniker i Stockholm, Uppsala, Strängnäs samt Västra Götalands län. Bolagets kliniker är certifierade enligt miljöstandard ISO 14001:2015.

Per 2024-12-31 ingick följande bolag i koncernen: Distriktstandvården Norden AB, org nr 556175-5744, Distriktstandvården Sverige AB, org nr 556437-5946, Willa Dental Holding AB, org nr 556745-6776, Tandregleringen Kronan AB, org nr 556776-5374, Tandregleringen Kronan KB, org nr 969759-7251 samt Munhälsa.se Sverige AB, org nr 556694-4418.

Väsentliga händelser under räkenskapsåret

Under räkenskapsårets har bolaget nyetablerat en klinik i Strängnäs samt förvärvat Älstenstandläkarna.

Väsentliga händelser efter räkenskapsårets slut

Under 2025 har bolaget förvärvat Tandläkare Pär Olemyr Aktiebolag som är etablerad i Partille, samt signerat hyreskontrakt för en nyetablering i Kungälv.

I april 2025 tillträdde Erik Sörensson som ny VD för underkoncernen Distriktstandvården Norden AB.

Utveckling av företagets verksamhet, resultat och ställning

Koncern

Belopp kkr	2024	2023	2022	2021
Nettoomsättning	607 112	576 876	491 323	439 837
Resultat efter finansiella poster	-60 877	-50 240	-42 444	-39 241
Balansomslutning	562 087	623 413	653 522	677 078
Soliditet %	39	46	52	57

Definitioner: se not 28

I syfte att göra jämförbarheten så rättvisande som möjligt mellan åren har räkenskapsåret 2021 i ovan tabell justerats för stöd från Tillväxtverket under 2020 som under 2023 återbetalades.

Moderföretag

Belopp kkr	2024	2023	2022	2021
Resultat efter finansiella poster	-26 069	-22 097	-13 627	-13 545
Balansomslutning	750 296	733 651	682 385	641 625
Soliditet %	64	63	65	67

Förväntad framtida utveckling samt väsentliga risker och osäkerhetsfaktorer**Koncern**

Bolaget ser en fortsatt positiv utveckling av den svenska tandvårdsmarknaden drivet av en växande befolkning och ökad kännedom om god munhälsa. Bolaget förväntas fortsätta växa och ta marknadsandelar genom öppnande av nya kliniker, rum och medarbetare där den största risken för fortsatt expansion bedöms vara bristen på kvalificerad personal. Bolaget är utsatt för finansiell risk till följd av belåning, där fortsatt lönsamhet och positivt kassaflöde är en förutsättning täcka löpande finansieringskostnader. Det nya året har fortsatt en positiv trend avseende tillväxt och lönsamhet.

Hållbarhetsrapport

Hållbarhetsrapport upprättas av I-HoldCo af. 1 juli 2020 AB, org nr 559221-4570, som är moderbolag i koncernen.

Eget kapital

	<i>Aktie- kapital</i>	<i>Bundna reserver</i>	<i>Fria reserver</i>
Koncernen			
Vid årets början	1 000 000	-	283 627 644
Årets resultat			-66 104 931
Vid årets slut	1 000 000	-	217 522 713
	<i>Aktie- kapital</i>	<i>Reserv- fond</i>	<i>Fritt eget kapital</i>
Moderföretag			
Vid årets början	1 000 000	-	462 505 011
Årets resultat			5 671 043
Vid årets slut	1 000 000	-	468 176 054

Förslag till disposition beträffande bolagets vinst eller förlust

Styrelsen föreslår att fritt eget kapital disponeras enligt följande:

	<i>Belopp i kr</i>
Fri överkursfond	414 722 115
Balanserad vinst eller förlust	47 782 896
Årets resultat	5 671 043
Balanseras i ny räkning	468 176 054

Vad beträffar koncernens och moderföretagets resultat och ställning i övrigt, hänvisas till efterföljande resultat- och balansräkningar med tillhörande noter.

Resultaträkning - koncernen

<i>Belopp i kr</i>	<i>Not</i>	<i>2024-01-01- 2024-12-31</i>	<i>2023-01-01- 2023-12-31</i>
Rörelsens intäkter			
Nettoomsättning	2	607 111 649	576 875 588
Förändring av varulager samt pågående arbeten för annans räkning		591 789	865 473
Övriga rörelseintäkter	3	1 405 415	2 119 114
		<u>609 108 853</u>	<u>579 860 175</u>
Rörelsens kostnader			
Råvaror och förnödenheter		-86 072 489	-93 019 337
Övriga externa kostnader	4,6	-109 254 124	-104 202 081
Personalkostnader	5	-354 998 852	-324 292 829
Av- och nedskrivningar av materiella och immateriella anläggningstillgångar	11,12,13,14	-93 992 160	-86 690 932
Övriga rörelsekostnader		-45 456	-1 104 728
		<u>-35 254 228</u>	<u>-29 449 732</u>
Rörelseresultat			
Resultat från finansiella poster			
Resultat från andelar i koncernföretag		-	16 651
Ränteintäkter och liknande resultatposter	7	264 316	417 440
Räntekostnader och liknande resultatposter	8	-25 887 138	-21 224 350
		<u>-60 877 050</u>	<u>-50 239 991</u>
Resultat efter finansiella poster			
		<u>-60 877 050</u>	<u>-50 239 991</u>
Resultat före skatt			
Skatt på årets resultat	10	-5 227 881	-5 715 886
		<u>-66 104 931</u>	<u>-55 955 877</u>
Årets resultat			

Balansräkning - koncernen

<i>Belopp i kr</i>	<i>Not</i>	<i>2024-12-31</i>	<i>2023-12-31</i>
TILLGÅNGAR			
Anläggningstillgångar			
Immateriella anläggningstillgångar			
Goodwill	11	430 726 006	497 440 458
		<u>430 726 006</u>	<u>497 440 458</u>
Materiella anläggningstillgångar			
Nedlagda utgifter på annans fastighet	12	26 951 951	21 757 005
Maskiner och andra tekniska anläggningar	13	262 930	474 167
Inventarier, verktyg och installationer	14	39 470 263	39 535 206
		<u>66 685 144</u>	<u>61 766 378</u>
Finansiella anläggningstillgångar			
Andra långfristiga fordringar	18	5 024 757	5 024 757
		<u>5 024 757</u>	<u>5 024 757</u>
Summa anläggningstillgångar		<u>502 435 907</u>	<u>564 231 593</u>
Omsättningstillgångar			
Varulager m m			
Råvaror och förnödenheter		12 636 414	11 123 502
		<u>12 636 414</u>	<u>11 123 502</u>
Kortfristiga fordringar			
Kundfordringar		6 735 181	8 603 156
Fordringar hos koncernföretag		90 625	90 625
Övriga fordringar		3 477 881	4 385 910
Förutbetalda kostnader och upplupna intäkter	19	21 559 358	22 544 556
		<u>31 863 045</u>	<u>35 624 247</u>
Kassa och bank	27	15 151 516	12 433 842
Summa omsättningstillgångar		<u>59 650 975</u>	<u>59 181 591</u>
SUMMA TILLGÅNGAR		<u>562 086 882</u>	<u>623 413 184</u>

Balansräkning - koncernen

<i>Belopp i kr</i>	<i>Not</i>	<i>2024-12-31</i>	<i>2023-12-31</i>
EGET KAPITAL OCH SKULDER			
<i>Eget kapital</i>			
Aktiekapital		1 000 000	1 000 000
Övrigt tillskjutet kapital		414 742 115	414 742 115
Balanserat resultat		-131 114 471	-75 158 595
Årets resultat		-66 104 931	-55 955 877
Eget kapital hänförligt till moderföretagets aktieägare		<u>218 522 713</u>	<u>284 627 643</u>
Summa eget kapital		<u>218 522 713</u>	<u>284 627 643</u>
<i>Avsättningar</i>			
Uppskjuten skatteskuld	17	3 698 837	3 396 211
		<u>3 698 837</u>	<u>3 396 211</u>
<i>Långfristiga skulder</i>			
Övriga skulder till kreditinstitut	22	254 000 000	237 555 560
		<u>254 000 000</u>	<u>237 555 560</u>
<i>Kortfristiga skulder</i>			
Skulder till kreditinstitut	22	5 515 241	14 055 569
Förskott från kunder		23 855	143 563
Leverantörsskulder		12 585 251	19 534 723
Skatteskulder		1 195 099	2 840 413
Övriga kortfristiga skulder	23	37 517 362	38 673 669
Upplupna kostnader och förutbetalda intäkter	24	29 028 524	22 585 833
		<u>85 865 332</u>	<u>97 833 770</u>
SUMMA EGET KAPITAL OCH SKULDER		<u>562 086 882</u>	<u>623 413 184</u>

nk=20250630:2025070231745

Kassaflödesanalys - koncern

<i>Belopp i kr</i>	<i>Not</i>	<i>2024-12-31</i>	<i>2023-12-31</i>
Den löpande verksamheten			
Resultat efter finansiella poster		-60 877 050	-50 239 991
Justeringar för poster som inte ingår i kassaflödet, m m		93 992 160	86 674 281
		33 115 110	36 434 290
Betald inkomstskatt		-6 570 568	-6 462 956
Kassaflöde från den löpande verksamheten före förändringar av rörelsekapital		26 544 542	29 971 334
<i>Kassaflöde från förändringar i rörelsekapital</i>			
Ökning(-)/Minskning (+) av varulager		-1 512 912	676 839
Ökning(-)/Minskning (+) av rörelsefordringar		3 761 201	4 050 159
Ökning(+)/Minskning (-) av rörelseskulder		-1 782 795	-2 370 447
Kassaflöde från den löpande verksamheten		27 010 036	32 327 885
Investeringsverksamheten			
Förvärv av dotterföretag/rörelse, netto likvidpåverkan		-	-52 391 765
Förvärv av immateriella anläggningstillgångar		-5 833 572	-7 922 933
Förvärv av materiella anläggningstillgångar		-26 362 902	-33 913 215
Förvärv av finansiella tillgångar		-	-559 456
Kassaflöde från investeringsverksamheten		-32 196 474	-94 787 369
Finansieringsverksamheten			
Upptagna lån		22 000 000	42 000 000
Amortering av låneskulder		-14 095 888	-11 111 110
Upptagna kortfristiga lån		-	2 944 459
Kassaflöde från finansieringsverksamheten		7 904 112	33 833 349
Årets kassaflöde		2 717 674	-28 626 135
Likvida medel vid årets början		12 433 842	41 062 421
Kursdifferens i likvida medel		-	-2 444
Likvida medel vid årets slut		15 151 516	12 433 842

Noter till kassaflödesanalysen - koncern**Not Övriga upplysningar till kassaflödesanalysen**

	<i>2024-12-31</i>	<i>2023-12-31</i>
Justering för poster som inte ingår i kassaflödet mm		
Avskrivningar	93 992 160	86 690 932
Övriga ej kassaflödespåverkande poster	-	-16 651
	93 992 160	86 674 281

ink=20250630:2025070231746

Resultaträkning - moderföretag

<i>Belopp i kr</i>	<i>Not</i>	<i>2024-01-01- 2024-12-31</i>	<i>2023-01-01- 2023-12-31</i>
Rörelsens intäkter			
Övriga rörelseintäkter	3	7	-
		<u>7</u>	<u>-</u>
Rörelsens kostnader			
Övriga externa kostnader	4,6	-533 962	-681 503
Personalkostnader	5	-854 232	-936 454
Rörelseresultat		<u>-1 388 187</u>	<u>-1 617 957</u>
Resultat från finansiella poster			
Ränteintäkter och liknande resultatposter	7	-	28 901
Räntekostnader och liknande resultatposter	8	-24 681 069	-20 508 248
Resultat efter finansiella poster		<u>-26 069 256</u>	<u>-22 097 304</u>
Bokslutsdispositioner	9	-3 592 886	-7 633 822
Koncernbidrag	9	40 248 842	52 423 643
Resultat före skatt		<u>10 586 700</u>	<u>22 692 517</u>
Skatt på årets resultat	10	-4 915 657	-5 783 621
Årets resultat		<u>5 671 043</u>	<u>16 908 896</u>

ark=20250630:2025070231747

Balansräkning - moderföretag

<i>Belopp i kr</i>	<i>Not</i>	<i>2024-12-31</i>	<i>2023-12-31</i>
TILLGÅNGAR			
Anläggningstillgångar			
<i>Finansiella anläggningstillgångar</i>			
Andelar i koncernföretag	15	618 466 515	618 466 515
		<u>618 466 515</u>	<u>618 466 515</u>
Summa anläggningstillgångar		<u>618 466 515</u>	<u>618 466 515</u>
Omsättningstillgångar			
<i>Kortfristiga fordringar</i>			
Fordringar hos koncernföretag	16	130 230 079	111 187 392
Övriga fordringar		4 129	9 598
Förutbetalda kostnader och upplupna intäkter	19	1 595 022	3 987 555
		<u>131 829 230</u>	<u>115 184 545</u>
Summa omsättningstillgångar		<u>131 829 230</u>	<u>115 184 545</u>
SUMMA TILLGÅNGAR		<u>750 295 745</u>	<u>733 651 060</u>

Balansräkning - moderföretag

<i>Belopp i kr</i>	<i>Not</i>	<i>2024-12-31</i>	<i>2023-12-31</i>
EGET KAPITAL OCH SKULDER			
<i>Eget kapital</i>	20		
<i>Bundet eget kapital</i>			
Aktiekapital (1000000 aktier)		1 000 000	1 000 000
		1 000 000	1 000 000
<i>Fritt eget kapital</i>			
Fri överkursfond		414 722 115	414 722 115
Balanserad vinst eller förlust		47 782 896	30 874 000
Årets resultat		5 671 043	16 908 896
		468 176 054	462 505 011
Summa eget kapital		469 176 054	463 505 011
<i>Obeskattade reserver</i>			
Periodiseringsfonder	21	17 955 520	14 362 634
		17 955 520	14 362 634
<i>Långfristiga skulder</i>			
Övriga skulder till kreditinstitut	22	254 000 000	237 555 560
		254 000 000	237 555 560
<i>Kortfristiga skulder</i>			
Skulder till kreditinstitut	22	5 515 241	14 055 569
Aktuell skatteskuld		828 454	1 277 373
Upplupna kostnader och förutbetalda intäkter	24	2 820 476	2 894 913
		9 164 171	18 227 855
SUMMA EGET KAPITAL OCH SKULDER		750 295 745	733 651 060

pk=20250630:2025070231749

Kassaflödesanalys - moderföretag

<i>Belopp i kr</i>	<i>Not</i>	<i>2024-12-31</i>	<i>2023-12-31</i>
Den löpande verksamheten			
Resultat efter finansiella poster		-26 069 256	-22 097 304
		-26 069 256	-22 097 304
Betald skatt		-5 364 576	-13 255 759
Kassaflöde från den löpande verksamheten före förändringar av rörelsekapital		-31 433 832	-35 353 063
<i>Kassaflöde från förändringar i rörelsekapital</i>			
Ökning(-)/Minskning (+) av rörelsefordringar		2 398 002	4 974 027
Ökning(+)/Minskning (-) av rörelseskulder		-74 438	361 854
Kassaflöde från den löpande verksamheten		-29 110 268	-30 017 182
Investeringsverksamheten			
Kassaflöde från investeringsverksamheten		-	-
Finansieringsverksamheten			
Erhållna koncernbidrag		40 248 842	52 423 643
Upptagna lån		22 000 000	44 944 459
Amortering av låneskulder		-14 095 887	-11 111 110
Koncerninterna mellanhavanden		-19 042 687	-60 030 579
Kassaflöde från finansieringsverksamheten		29 110 268	26 226 413
Årets kassaflöde		-	-3 790 769
Likvida medel vid årets början		-	3 790 769
Likvida medel vid årets slut		-	-

nk=20250630;2025070231750

Noter

Not 1 Redovisningsprinciper

Allmänna redovisningsprinciper

Årsredovisningen har upprättats i enlighet med årsredovisningslagen (1995:1554) och Bokföringsnämndens allmänna råd BFNAR 2012:1 Årsredovisning och koncernredovisning (K3).

Värderingsprinciper mm

Tillgångar, avsättningar och skulder har värderats utifrån anskaffningsvärden om inget annat anges nedan.

Intäkterna tas upp till verkligt värde av vad som erhållits eller kommer att tillfalla företaget och inte innan inkomsterna har beräknats på ett tillförlitligt sätt.

Immateriella tillgångar

Avskrivningar

Avskrivning sker linjärt över tillgångens beräknade nyttjandeperiod. Avskrivningen redovisas som kostnad i resultaträkningen.

<i>År</i>	<i>Koncern</i>	<i>Moderbolag</i>
Följande avskrivningstider tillämpas:		
<i>Förvärvade immateriella tillgångar</i>		
Goodwill	10	10

Materiella anläggningstillgångar

Materiella anläggningstillgångar redovisas till anskaffningsvärde minskat med ackumulerade avskrivningar och nedskrivningar. I anskaffningsvärdet ingår förutom inköpspriset även utgifter som är direkt hänförliga till förvärvet.

Avskrivningar

Avskrivning sker linjärt över tillgångens beräknade nyttjandeperiod eftersom det återspeglar den förväntade förbrukningen av tillgångens framtida ekonomiska fördelar. Avskrivningen redovisas som kostnad i resultaträkningen.

<i>År</i>	<i>Koncern</i>	<i>Moderbolag</i>
Följande avskrivningstider tillämpas:		
<i>Materiella anläggningstillgångar:</i>		
-Förbättringsutgifter på annans fastighet	5-20	5-20
-Inventarier, verktyg och installationer	5	5

Leasing - leasetagare

Alla leasingavtal har klassificerats som finansiella eller operationella leasingavtal. Ett finansiellt leasingavtal är ett leasingavtal enligt vilka de risker och fördelar som är förknippade med att äga en tillgång i allt väsentligt överförs från leasegivaren till leasetagaren. Ett operationellt leasingavtal är ett leasingavtal som inte är ett finansiellt leasingavtal.

Finansiella leasingavtal

Rättigheter och skyldigheter enligt finansiella leasingavtal redovisas som tillgång och skuld i balansräkningen. Vid det första redovisningstillfället värderas tillgången och skulden till det lägsta av tillgångens verkliga värde och nuvärdet av minimileaseavgifterna. Utgifter som är direkt hänförliga till ingående och upplägg av leasingavtalet läggs till det belopp som redovisas som tillgång.

Efter det första redovisningstillfället fördelas minimileaseavgifterna på ränta och amortering av skulden enligt effektivräntemetoden. Variabla avgifter redovisas som kostnader det räkenskapsår de uppkommit.

Den leasade tillgången skrivs av över nyttjandeperioden (leasingperioden).

Operationella leasingavtal

Leasingavgifterna enligt operationella leasingavtal, inklusive förhöjd förstagångshyra men exklusive utgifter för tjänster som försäkring och underhåll, redovisas som kostnad linjärt över leasingperioden.

Varulager

Varulagret är upptaget till det lägsta av anskaffningsvärdet och nettoförsäljningsvärdet. Därvid har inkuransrisk beaktats. Anskaffningsvärdet beräknas enligt först in- först ut- principen. I anskaffningsvärdet ingår förutom utgifter för inköp även utgifter för att bringa varorna till deras aktuella plats och skick.

Skatt

Skatt på årets resultat i resultaträkningen består av aktuell skatt och uppskjuten skatt. Aktuell skatt är inkomstskatt för innevarande räkenskapsår som avser årets skattepliktiga resultat och den del av tidigare räkenskapsårs inkomstskatt som ännu inte har redovisats. Uppskjuten skatt är inkomstskatt för skattepliktigt resultat avseende framtida räkenskapsår till följd av tidigare transaktioner eller händelser.

Uppskjuten skatteskuld redovisas för alla skattepliktiga temporära skillnader, dock inte för temporära skillnader som härrör från första redovisningen av goodwill. Uppskjuten skattefordran redovisas för avdragsgilla temporära skillnader och för möjligheten att i framtiden använda skattemässiga underskottsavdrag. Värderingen baseras på hur det redovisade värdet för motsvarande tillgång eller skuld förväntas återvinnas respektive regleras. Beloppen baseras på de skattesatser och skatteregler som är beslutade före balansdagen och har inte nuvärdesberäknats.

Uppskjutna skattefordringar har värderats till högst det belopp som sannolikt kommer att återvinnas baserat på innevarande och framtida skattepliktiga resultat. Värderingen omprövas varje balansdag.

I koncernbalansräkningen delas obeskattade reserver upp på uppskjuten skatt och eget kapital.

Fusion

Fusioner redovisas med tillämpning av BFAR 2020:5 Redovisning av fusion. Anskaffningsvärdet för andelarna fördelas på de identifierbara tillgångar och skulder som fanns i det överlåtande företaget, och på eventuell goodwill som uppkom vid förvärvet av andelarna. Värdena justeras med utgångspunkt i förhållandena på fusionsdagen. Det innebär t.ex. att avskrivningar som belöper på identifierade övervärden och goodwill från anskaffningstillfället beaktas. Tillgångar och skulder som tillkommit efter förvärvet av andelarna värderas till bokförda värden.

Kassaflödesanalys

Kassaflödesanalysen upprättas enligt indirekt metod. Det redovisade kassaflödet omfattar endast transaktioner som medfört in- eller utbetalningar. Som likvida medel klassificerar företaget, förutom kassamedel, disponibla tillgodohavanden hos banker och andra kreditinstitut samt kortfristiga likvida placeringar som är noterade på en marknadsplats och har en kortare löptid än tre månader från anskaffningstidpunkten. Spärrade medel klassificeras inte som likvida medel. Förändringar i spärrade medel redovisas i investeringsverksamheten.

Finansiella instrument**Kundfordringar och övriga fordringar**

Fordringar redovisas som omsättningstillgångar med undantag för poster med förfallodag mer än 12 månader efter balansdagen, vilka klassificeras som anläggningstillgångar. Fordringar tas upp till det belopp som förväntas bli inbetalt efter avdrag för individuellt bedömda osäkra fordringar. Fordringar som är räntefria eller som löper med ränta som avviker från marknadsräntan och har en löptid överstigande 12 månader, redovisas till ett diskonterat nuvärde och tidsvärdeförändringen redovisas som ränteintäkt i resultaträkningen.

Ersättningar till anställda**Kortfristiga ersättningar**

Kortfristiga ersättningar i koncernen utgörs av lön, sociala avgifter, betald semester, betald sjukfrånvaro, sjukvård och bonus. Kortfristiga ersättningar redovisas som en kostnad och en skuld då det finns en legal eller informell förpliktelse att betala ut en ersättning.

Ersättningar vid uppsägning

Ersättningar vid uppsägning utgår då något företag inom koncernen beslutar att avsluta en anställning före den normala tidpunkten för anställningens upphörande eller då en anställd accepterar ett erbjudande om frivillig avgång i utbyte mot sådan ersättning. Om ersättningen inte ger företaget någon framtida ekonomisk fördel redovisas en skuld och en kostnad när företaget har en legal eller informell förpliktelse att lämna sådan ersättning. Ersättningen värderas till den bästa uppskattningen av den ersättning som skulle krävas för att reglera förpliktelsen på balansdagen

Uppskattningar och bedömningar

Upprättandet av bokslut och tillämpning av redovisningsprinciper, baseras ofta på ledningens bedömningar, uppskattningar och antaganden som anses vara rimliga vid den tidpunkt då bedömningen görs. Uppskattningar och bedömningar är baserade på historiska erfarenheter och ett antal andra faktorer, som under rådande omständigheter anses vara rimliga. Resultatet av dessa används för att bedöma de redovisade värdena på tillgångar och skulder, som inte annars framgår tydligt från andra källor. Det verkliga utfallet kan avvika från dessa uppskattningar och bedömningar. Uppskattningar och antaganden ses över regelbundet.

I koncernen redovisas övervärde vid förvärv av dotterbolag till Goodwill, avskrivning sker på tio år. En årlig nedskrivningsprövning sker som baseras på prognostiserade kassaflöden för de berörda klinikerna och en nedskrivning sker vid behov om värdet ej anses försvarbart.

I moderbolaget redovisas förvärv av dotterbolag till anskaffningsvärde, årligen sker en nedskrivningsprövning som baseras på prognostiserade framtida kassaflöden för dotterbolagen och en nedskrivning sker vid behov. Dessa prognostiserade framtida kassaflöden bygger på förväntningar och uppskattningar vilket i sin natur har en osäkerhet i sin natur. Företagsledningen har utgått utifrån sin bedömning av marknaden samt historik över utfall.

Bolaget har utöver det inga uppskattningar eller bedömningar som har betydande effekt på de redovisade beloppen i den finansiella rapporten.

Koncernredovisning**Dotterföretag**

Dotterföretag är företag i vilka moderföretaget direkt eller indirekt innehar mer än 50 % av röstetalet eller på annat sätt har ett bestämmande inflytande. Bestämmande inflytande innebär en rätt att utforma ett företags finansiella och operativa strategier i syfte att erhålla ekonomiska fördelar. Redovisningen av rörelseförvärv bygger på enhetssynen. Det innebär att förvärvsanalysen upprättas per den tidpunkt då förvärvaren får bestämmande inflytande. Från och med denna tidpunkt ses förvärvaren och den förvärvade enheten som en redovisningsenhet. Tillämpningen av enhetssynen innebär vidare att alla tillgångar (inklusive goodwill) och skulder samt intäkter och kostnader medräknas i sin helhet även för delägda dotterföretag.

Anskaffningsvärdet för dotterföretag beräknas till summan av verkligt värde vid förvärvstidpunkten för erlagda tillgångar med tillägg av uppkomna och övertagna skulder samt emitterade eget kapitalinstrument, utgifter som är direkt hänförliga till rörelseförvärvet samt eventuell tilläggsköpeskilling. I förvärvsanalysen fastställs det verkliga värdet, med några undantag, vid förvärvstidpunkten av förvärvade identifierbara tillgångar och övertagna skulder samt minoritetsintresse. Minoritetsintresse värderas till verkligt värde vid förvärvstidpunkten. Från och med förvärvstidpunkten inkluderas i koncernredovisningen det förvärvade företagets intäkter och kostnader, identifierbara tillgångar och skulder liksom eventuell uppkommen goodwill eller negativ goodwill.

Goodwill

Koncernmässig goodwill uppkommer när anskaffningsvärdet vid förvärv av andelar i dotterföretag överstiger det i förvärvsanalysen fastställda värdet på det förvärvade företagets identifierbara nettotillgångar. Goodwill redovisas till anskaffningsvärde med avdrag för ackumulerade avskrivningar och eventuell nedskrivning.

Not 2 Nettoomsättning per rörelsegren och geografisk marknad

	2024	2023
Koncern		
<i>Nettoomsättning per rörelsegren</i>		
Tandvård	583 994 736	554 320 315
Tandteknik	23 116 913	22 555 273
	<u>607 111 649</u>	<u>576 875 588</u>
<i>Nettoomsättning per geografi</i>		
Sverige	607 111 649	575 121 775
Åland	-	1 753 813
	<u>607 111 649</u>	<u>576 875 588</u>

Not 3 Övriga rörelseintäkter

	2024	2023
Koncern		
Sjuklöneersättningar	202 901	348 021
Erhållna bidrag personal	233 662	527 363
Hysesintäkter	-	220 000
Försäkringsersättningar	70 737	107 553
Övrigt	898 115	916 177
Summa	<u>1 405 415</u>	<u>2 119 114</u>

Not 4 Arvode och kostnadsersättning till revisorer

	2024	2023
Koncern		
<i>Öhrlings PricewaterhouseCoopers AB</i>		
Revisionsuppdrag	776 559	821 910
Andra Uppdrag	-	151 188
Skatterådgivning	294 501	229 469
<i>Erika Sjölund</i>		
Revisionsuppdrag	-	33 009
<i>Baker Tilly</i>		
Revisionsuppdrag	-	72 188
Summa	1 071 060	1 307 764
Moderföretag		
<i>Öhrlings PricewaterhouseCoopers AB</i>		
Revisionsuppdrag	-	-
Summa	-	-

Arvode betalas av Distriktstandvården Sverige AB

Not 5 Anställda, personalkostnader och arvoden till styrelse**Medelantalet anställda**

	2024	Varav kvinnor	2023	Varav Kvinnor
Dotterföretag				
Sverige	522	86%	457	86%
Åland	-	-	6	100%
Koncernen totalt	522		463	87%
Styrelse				
Ledande befattningshavare	5	0%	5	0%
	7	43%	6	33%

Löner och andra ersättningar samt sociala kostnader, inklusive pensionskostnader

	2024	2023
Moderbolag		
Löner	650 004	712 498
varav styrelse och VD	650 004	712 498
Pension		-
Summa	650 004	712 498
Sociala avgifter och skatt	204 228	223 863
 Koncern		
Löner	240 186 433	220 546 173
varav styrelse och VD	2 619 804	2 640 788
Pension	18 122 831	15 602 008
Summa	258 309 264	236 148 181
Sociala avgifter och skatt	81 737 994	74 082 543

Not 6 Operationell leasing**Leasingavtal där företaget är leasetagare**

	2024	2023
Koncern		
<i>Framtida minimileaseavgifter avseende icke uppsägningsbara operationella leasingavtal:</i>		
Inom ett år	36 656 054	35 858 267
Mellan ett och fem år	102 841 459	98 351 841
Senare än fem år	16 107 381	26 651 213
	<u>155 604 894</u>	<u>160 861 321</u>

Avser främst hyresavtal. Avtalen kan förlängas mellan vart tredje till vart tioende år beroende på avtalen.

Not 7 Ränteintäkter och liknande resultatposter

	2024	2023
Koncern		
Ränteintäkter, övriga	264 316	417 440
	<u>264 316</u>	<u>417 440</u>

Not 8 Räntekostnader och liknande resultatposter

	2024	2023
Koncern		
Räntekostnader, övriga	25 887 138	21 224 350
	<u>25 887 138</u>	<u>21 224 350</u>
 Moderföretag		
Räntekostnader, övriga	24 681 069	20 508 248
	<u>24 681 069</u>	<u>20 508 248</u>

Not 9 Bokslutsdispositioner

	2024-01-01- 2024-12-31	2023-01-01- 2023-12-31
Förändring av periodiseringsfond	-3 592 886	-7 633 822
Erhållna koncernbidrag	40 248 842	52 423 643
Summa	36 655 956	44 789 821

Not 10 Skatt på årets resultat

	2024-01-01- 2024-12-31	2023-01-01- 2023-12-31
Koncern		
<i>Aktuell skattekostnad</i>		
Periodens skattekostnad	4 925 254	9 367 637
Uppskjuten skatt	302 627	-3 651 751
Skatt på årets resultat	5 227 881	5 715 886
Redovisat resultat före skatt	-60 877 050	-50 239 991
Skatt beräknad enligt gällande skattesats	-12 540 672	-10 349 438
Skatteeffekt av ej avdragsgilla kostnader	17 667 260	15 728 202
Skatt hänförlig till tidigare års redovisade resultat	9 597	-
Skatteeffekt av schablonränta på periodiseringsfond	91 696	337 122
Redovisad skattekostnad i koncernen	5 227 881	5 715 886
Moderföretag		
<i>Aktuell skattekostnad</i>		
Periodens skattekostnad	4 915 657	5 783 621
Skatt på årets resultat	4 915 657	5 783 621
Redovisat resultat före skatt	10 586 700	22 692 517
Skatt beräknad enligt gällande skattesats	2 159 687	4 674 659
Skatteeffekt av ej avdragsgilla kostnader	2 678 452	1 014 336
Skatteeffekt av schablonränta på periodiseringsfond	77 518	26 891
Total redovisad skattekostnad i moderföretaget	4 915 657	5 715 886

Not 11 Goodwill

	2024-12-31	2023-12-31
Koncern		
<i>Ackumulerade anskaffningsvärden:</i>		
-Vid årets början	728 570 515	672 361 196
-Nyanskaffningar	5 833 572	7 922 933
-Förvärv av dotterföretag	-	47 591 494
-Omklassificeringar	-	694 892
Vid årets slut	734 404 087	728 570 515
<i>Ackumulerade avskrivningar:</i>		
-Vid årets början	-231 130 057	-161 604 790
-Omklassificeringar	-	-694 892
-Årets avskrivning	-72 548 024	-68 830 375
Vid årets slut	-303 678 081	-231 130 057
Redovisat värde vid årets slut	430 726 006	497 440 458

Not 12 Förbättringsutgifter på annans fastighet

	2024-12-31	2023-12-31
Koncern		
<i>Akkumulerade anskaffningsvärden:</i>		
-Vid årets början	40 453 842	26 533 712
-Nyanskaffningar	7 038 201	12 983 977
-Rörelseförvärv	4 585 216	2 133 719
-Avyttringar och utrangeringar	-1 443 294	-1 197 566
-Vid årets slut	50 633 965	40 453 842
<i>Akkumulerade avskrivningar:</i>		
-Vid årets början	-18 696 837	-14 492 314
-Återförda avskrivningar på avyttringar och utrangeringar	1 041 844	1 143 397
-Årets avskrivning	-6 027 021	-5 347 920
-Vid årets slut	-23 682 014	-18 696 837
Redovisat värde vid årets slut	26 951 951	21 757 005

Not 13 Maskiner och andra tekniska anläggningar

	2024-12-31	2023-12-31
Koncern		
<i>Akkumulerade anskaffningsvärden:</i>		
-Vid årets början	3 949 958	3 949 958
-Vid årets slut	3 949 958	3 949 958
<i>Akkumulerade avskrivningar:</i>		
-Vid årets början	-3 475 791	-3 218 808
-Årets avskrivning	-211 237	-256 983
-Vid årets slut	-3 687 028	-3 475 791
Redovisat värde vid årets slut	262 930	474 167

Not 14 Inventarier, verktyg och installationer

	2024-12-31	2023-12-31
Koncern		
<i>Akkumulerade anskaffningsvärden:</i>		
-Vid årets början	152 617 732	132 836 611
-Nyanskaffningar	15 146 338	20 987 499
-Rörelseförvärv	-	651 218
-Avyttringar och utrangeringar	-2 856 307	-1 857 596
-Vid årets slut	164 907 763	152 617 732
<i>Akkumulerade avskrivningar:</i>		
-Vid årets början	-113 082 526	-102 684 468
-Återförda avskrivningar på avyttringar och utrangeringar	2 850 905	1 857 596
-Årets avskrivning	-15 205 879	-12 255 654
-Vid årets slut	-125 437 500	-113 082 526

Redovisat värde vid årets slut	39 470 263	39 535 206
--------------------------------	------------	------------

Not 15 Andelar i koncernföretag

	2024-12-31	2023-12-31
<i>Akkumulerade anskaffningsvärden:</i>		
-Vid årets början	618 466 515	618 466 515
-Vid årets slut	618 466 515	618 466 515
Redovisat värde vid årets slut	618 466 515	618 466 515

Spec av moderföretagets och koncernens innehav av andelar i koncernföretag

Ägarandelen av kapitalet avses, vilket även överensstämmer med andelen av rösterna för totalt antal aktier.

<i>Dotterföretag / Org nr</i>	<i>Antal andelar</i>	<i>i %</i>
Distriktstandvården Norden AB, 556175-5744	1 000	100
Distriktstandvården Sverige AB, 556437-5946	100 000	100
Willa Dental Holding AB, 556745-6776	1 000	100
Tandregleringen Kronan AB, 556776-5374	1 000	100
Tandregleringen Kronan KB, 969759-7251		100
Munhälsa.se Sverige AB, 556694-4418	1 000	100

Under året har inga bolagsförvärv gjorts.

Not 16 Fordringar hos koncernföretag

	<i>Moderföretag</i>
<i>Akkumulerade anskaffningsvärden:</i>	
-Vid årets början	111 187 392
-Tillkommande fordringar	19 042 687
Redovisat värde vid årets slut	130 230 079

Not 17 Uppskjuten skatt

Koncern	2024-12-31	2023-12-31
<i>Uppskjutna skatteskulder</i>		
Obeskattade reserver	3 698 837	3 396 211
Uppskjutna skatteskulder som redovisas i balansräkningen	3 698 837	3 396 211

Not 18 Andra långfristiga fordringar

Koncern	2024-12-31	2023-12-31
<i>Akkumulerade anskaffningsvärden:</i>		
-Vid årets början	5 024 757	3 282 321
-Tillkommande fordringar	-	1 749 380
-Reglerade fordringar	-	-6 944
Redovisat värde vid årets slut	5 024 757	5 024 757

Not 19 Förutbetalda kostnader och upplupna intäkter

	2024-12-31	2023-12-31
Koncern		
Förutbetalda hyror	9 041 223	8 131 609
Förutbetalda kostnader	1 113 367	666 667
Upplupna Tanvårdsintäkter	9 670 405	9 700 997
Övriga poster	1 734 363	4 045 283
	21 559 358	22 544 556
Moderföretag		
Övriga poster	1 595 022	3 987 555
	1 595 022	3 987 555

Not 20 Disposition av vinst eller förlust

Styrelsen föreslår att fritt eget kapital disponeras enligt följande:

Fri överkursfond	414 722 115
Balanserad vinst eller förlust	47 782 896
Årets resultat	5 671 043
Balanseras i ny räkning	468 176 054

Not 21 Periodiseringsfonder

	2024-12-31	2023-12-31
Periodiseringsfond, avsatt vid beskattningsår 2022	6 728 812	6 728 812
Periodiseringsfond, avsatt vid beskattningsår 2023	7 633 822	7 633 822
Periodiseringsfond, avsatt vid beskattningsår 2024	3 592 886	-
	17 955 520	14 362 634

Not 22 Skulder till kreditinstitut

	2024-12-31	2023-12-31
Koncern		
Förfallotidpunkt, inom ett år från balansdagen	5 515 241	14 055 569
Förfallotidpunkt, 1-5 år från balansdagen	254 000 000	237 555 560
	259 515 241	251 611 129
Moderföretag		
Förfallotidpunkt, inom ett år från balansdagen	5 515 241	14 055 569
Förfallotidpunkt, 1-5 år från balansdagen	254 000 000	237 555 560
	259 515 241	251 611 129

Not 23 Övriga skulder, lång- och kortfristiga

	2024-12-31	2023-12-31
Koncern		
Förfallotidpunkt, inom ett år från balansdagen	4 407 096	-
Förfallotidpunkt, 1-5 år från balansdagen	6 610 644	13 221 293
	11 017 740	13 221 293

Anstånd skatt om 11 017 740 kr förfaller till betalning mellan juli 2025 och januari 2027.

Not 24 Upplupna kostnader och förutbetalda intäkter

	2024-12-31	2023-12-31
Koncernen		
Upplupna Semesterlöner inkl. sociala avgifter	18 325 856	14 814 327
Upplupna löner	3 087 721	985 384
Upplupna utgiftsräntor	3 677 234	2 846 063
Övriga upplupna kostnader	3 937 713	3 940 057
	<u>29 028 524</u>	<u>22 585 831</u>
Moderföretaget		
Upplupna löner	854 230	806 320
Upplupna utgiftsräntor	1 966 246	2 088 593
	<u>2 820 476</u>	<u>2 894 913</u>

Not 25 Ställda säkerheter och eventalförpliktelser**Ställda säkerheter**

	2024-12-31	2023-12-31
<i>För egna skulder och avsättningar</i>		
Aktier	618 466 515	618 466 515
	<u>618 466 515</u>	<u>618 466 515</u>
<i>För koncernföretag, intresseföretag och gemensamt styrda företag</i>		
Företagsinteckningar	25 400 000	25 400 000
Aktier	91 383 545	91 383 545
	<u>116 783 545</u>	<u>116 783 545</u>
Summa ställda säkerheter	<u>735 250 060</u>	<u>735 250 060</u>

Not 26 Väsentliga händelser efter räkenskapsårets slut

Under 2025 har bolaget förvärvat Tandläkare Pär Olemyr Aktiebolag som är etablerad i Partille, samt signerat hyreskontrakt för en nyetablering i Kungälv.

I april 2025 tillträder Erik Sörensson som ny VD för underkoncernen Distriktstandvården Norden AB.

Not 27 Likvida medel

	2024-12-31	2023-12-31
Koncern		
<i>Följande delkomponenter ingår i likvida medel:</i>		
Kassa och bank	15 151 516	12 433 842
	<u>15 151 516</u>	<u>12 433 842</u>
Moderföretag		
<i>Följande delkomponenter ingår i likvida medel:</i>		
Kassa och bank	-	-
	<u>-</u>	<u>-</u>

I-BidCo af. 1 Juli 2020 AB
559221-4588

22(23)

Not 28 Koncernuppgifter

Dotterbolag

Distriktstandvården Norden AB

Distriktstandvården Sverige AB

Willa Dental Holding AB

Tandregleringen Kronan AB

Tandregleringen Kronan KB

Munhälsa.se Sverige AB

Org nr

556175-5744

556437-5946

556745-6776

556776-5374

969759-7251

556694-4418

Bolaget har inte gjort några inköp från dotterbolag under räkenskapsåret.

Not 29 Nyckeltalsdefinitioner

Balansomslutning:

Totala tillgångar.

Soliditet:

(Totalt eget kapital + (100 % - aktuell bolagsskattesats av obeskatade reserver)) / Totala tillgångar.

ink=20250630;2025070231762


I-BidCo af. 1 Juli 2020 AB
559221-4588

23(23)


Underskrifter

Stockholm

Datum enligt datumstämpel i elektronisk signering

 25/4/2025 | 12:09:40 CEST

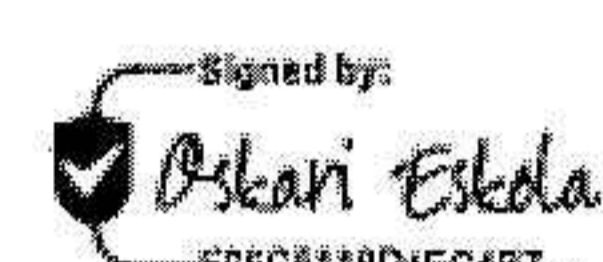
Fredrik Gren
Styrelseordförande

 25/4/2025 | 04:51:39 PDT


Ibbe Gnem
Styrelseledamot

 25/4/2025 | 12:04:05 CEST

Johan Pernvi
Styrelseledamot

 25/4/2025 | 12:18:06 CEST

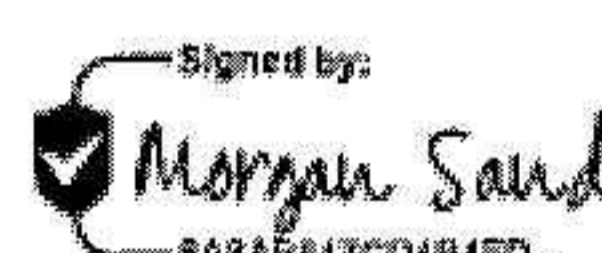
Oskari Eskola
Styrelseledamot

 25/4/2025 | 12:10:42 CEST

Per Rehnberg
Styrelseledamot

Vår revisionsberättelse har avlämnats enligt vad framgår av vår elektroniska signatur

Öhrlings PricewaterhouseCoopers AB

 25/4/2025 | 15:19:32 CEST

Morgan Sandström
Auktoriserad revisor

ik=20250630:2025070231763

Revisionsberättelse

Till bolagsstämman i I-BidCo af. 1 Juli 2020 AB, org.nr 559221-4588

Rapport om årsredovisningen och koncernredovisningen

Uttalanden

Vi har utfört en revision av årsredovisningen och koncernredovisningen för I-BidCo af. 1 Juli 2020 AB för år 2024.

Enligt vår uppfattning har årsredovisningen och koncernredovisningen upprättats i enlighet med årsredovisningslagen och ger en i alla väsentliga avseenden rättvisande bild av moderbolagets och koncernens finansiella ställning per den 31 december 2024 och av dessas finansiella resultat och kassaflöde för året enligt årsredovisningslagen. Förvaltningsberättelsen är förenlig med årsredovisningens och koncernredovisningens övriga delar.

Vi tillstyrker därför att bolagsstämman fastställer resultaträkningen och balansräkningen för moderbolaget och koncernen.

Grund för uttalanden

Vi har utfört revisionen enligt International Standards on Auditing (ISA) och god revisionssed i Sverige. Vårt ansvar enligt dessa standarder beskrivs närmare i avsnittet Revisorns ansvar. Vi är oberoende i förhållande till moderbolaget och koncernen enligt god revisorssed i Sverige och har i övrigt fullgjort vårt yrkesetiska ansvar enligt dessa krav.

Vi anser att de revisionsbevis vi har inhämtat är tillräckliga och ändamålsenliga som grund för våra uttalanden.

Styrelsens ansvar

Det är styrelsen som har ansvaret för att årsredovisningen och koncernredovisningen upprättas och att de ger en rättvisande bild enligt årsredovisningslagen. Styrelsen ansvarar även för den interna kontroll som de bedömer är nödvändig för att upprätta en årsredovisning och koncernredovisning som inte innehåller några väsentliga felaktigheter, vare sig dessa beror på oegentligheter eller misstag.

Vid upprättandet av årsredovisningen och koncernredovisningen ansvarar styrelsen för bedömningen av bolagets och koncernens förmåga att fortsätta verksamheten. De upplyser, när så är tillämpligt, om förhållanden som kan påverka förmågan att fortsätta verksamheten och att använda antagandet om fortsatt drift. Antagandet om fortsatt drift tillämpas dock inte om styrelsen avser att likvidera bolaget, upphöra med verksamheten eller inte har något realistiskt alternativ till att göra något av detta.

Revisorns ansvar

Våra mål är att uppnå en rimlig grad av säkerhet om huruvida årsredovisningen och koncernredovisningen som helhet inte innehåller några väsentliga felaktigheter, vare sig dessa beror på oegentligheter eller misstag, och att lämna en revisionsberättelse som innehåller våra uttalanden. Rimlig säkerhet är en hög grad av säkerhet, men är ingen garanti för att en revision som utförs enligt ISA och god revisionssed i Sverige alltid kommer att upptäcka en väsentlig felaktighet om en sådan finns. Felaktigheter kan uppstå på grund av oegentligheter eller misstag och anses vara väsentliga om de enskilt eller tillsammans rimligen kan förväntas påverka de ekonomiska beslut som användare fattar med grund i årsredovisningen och koncernredovisningen.

En ytterligare beskrivning av vårt ansvar för revisionen av årsredovisningen och koncernredovisningen finns på Revisorsinspektionens webbplats: www.revisorsinspektionen.se/revisornsansvar. Denna beskrivning är en del av revisionsberättelsen.

Rapport om andra krav enligt lagar och andra författningar

Uttalanden

Utöver vår revision av årsredovisningen och koncernredovisningen har vi även utfört en revision av styrelsens förvaltning för I-BidCo af. 1 Juli 2020 AB för år 2024 samt av förslaget till dispositioner beträffande bolagets vinst eller förlust.

Vi tillstyrker att bolagsstämman disponerar vinsten enligt förslaget i förvaltningsberättelsen och beviljar styrelsens ledamöter ansvarsfrihet för räkenskapsåret.

Grund för uttalanden

Vi har utfört revisionen enligt god revisionssed i Sverige. Vårt ansvar enligt denna beskrivs närmare i avsnittet Revisorns ansvar. Vi är oberoende i förhållande till moderbolaget och koncernen enligt god revisorssed i Sverige och har i övrigt fullgjort vårt yrkesetiska ansvar enligt dessa krav.

Vi anser att de revisionsbevis vi har inhämtat är tillräckliga och ändamålsenliga som grund för våra uttalanden.

Styrelsens ansvar

Det är styrelsen som har ansvaret för förslaget till dispositioner beträffande bolagets vinst eller förlust. Vid förslag till utdelning innefattar detta bland annat en bedömning av om utdelningen är försvarlig med hänsyn till de krav som bolagets och koncernens verksamhetsart, omfattning och risker ställer på storleken av moderbolagets och koncernens egna kapital, konsolideringsbehov, likviditet och ställning i övrigt.

Styrelsen ansvarar för bolagets organisation och förvaltningen av bolagets angelägenheter. Detta innefattar bland annat att fortlöpande bedöma bolagets och koncernens ekonomiska situation, och att tillse att bolagets organisation är utformad så att bokföringen, medelsförvaltningen och bolagets ekonomiska angelägenheter i övrigt kontrolleras på ett betryggande sätt.

Revisorns ansvar

Vårt mål beträffande revisionen av förvaltningen, och därmed vårt uttalande om ansvarsfrihet, är att inhämta revisionsbevis för att med en rimlig grad av säkerhet kunna bedöma om någon styrelseledamot i något väsentligt avseende:

- företagit någon åtgärd eller gjort sig skyldig till någon försummelse som kan föranleda ersättningsskyldighet mot bolaget, eller
- på något annat sätt handlat i strid med aktiebolagslagen, årsredovisningslagen eller bolagsordningen.

Vårt mål beträffande revisionen av förslaget till dispositioner av bolagets vinst eller förlust, och därmed vårt uttalande om detta, är att med rimlig grad av säkerhet bedöma om förslaget är förenligt med aktiebolagslagen.

Rimlig säkerhet är en hög grad av säkerhet, men ingen garanti för att en revision som utförs enligt god revisionssed i Sverige alltid kommer att upptäcka åtgärder eller försummelser som kan föranleda ersättningsskyldighet mot bolaget, eller att ett förslag till dispositioner av bolagets vinst eller förlust inte är förenligt med aktiebolagslagen.

En ytterligare beskrivning av vårt ansvar för revisionen av förvaltningen finns på Revisorsinspektionens webbplats: www.revisorsinspektionen.se/revisornsansvar. Denna beskrivning är en del av revisionsberättelsen.

Stockholm den dag som framgår av vår elektroniska signatur

Öhrlings PricewaterhouseCoopers AB

Morgan Sandström
Auktoriserad revisor

Deltagare

ÖHRLINGS PRICEWATERHOUSECOOPERS AB 556029-6740 Sverige

Signerat med Svenskt BankID

2025-04-25 13:18:29 UTC

Undertecknare

Datum

Namn returnerat från Svenskt BankID: MORGAN SANDSTRÖM

Morgan Sandström
Auktoriserad revisor

Leveranskanal: E-post

2025082103944

Certificate Of Completion

Envelope Id: 6F45C946-F0E3-40CE-B26B-53F2C3B91086

Status: Completed

Subject: Signering av årsredovisningar I-Bidco och I-Holdco

Matter number: 47426-002

Source Envelope:

Document Pages: 47

Signatures: 12

Envelope Originator:

Certificate Pages: 5

Initials: 0

Julia Hansius

AutoNav: Enabled

Hovslagargatan 3

Envelopeld Stamping: Enabled

Stockholm, ST 111 96

Time Zone: (UTC+01:00) Amsterdam, Berlin, Bern, Rome, Stockholm, Vienna

julia.hansius@cederquist.se

IP Address: 10.111.40.7

Record Tracking

Status: Original

Holder: Julia Hansius

Location: DocuSign

4/25/2025 11:49:22 AM

julia.hansius@cederquist.se

Signer Events

Fredrik Gren

fredrikgren28@gmail.com

Security Level: Email, Account Authentication (None), Digital Certificate

Signature Provider Details:

Signature Type: DocuSign Protect & Sign (Client ID: dde5e85d-4085-40b6-8785-da3ccd16d81e)

Signature Issuer: DocuSign Cloud Signing CA - SI1

Signature

DocuSigned by:

C8C1F8655E904A4...

Signature Adoption: Drawn on Device

Using IP Address: 46.22.125.131

Signature Provider Location: https://ps-ws.dsf.docusign.net/ds-server/s/noauth/psm/tsp/sign/psm-docusign/2PSIGAES/SERVID02

Timestamp

Sent: 4/25/2025 12:01:57 PM

Viewed: 4/25/2025 12:09:23 PM

Signed: 4/25/2025 12:09:44 PM

Authentication Details

Identity Verification Details:

Workflow ID: fe5ddea1-6c68-4fdd-943a-f279b513f1ac

Workflow Name: DS EU Advanced with IDverification

Workflow Description:

Identification Method: Electronic ID

Type of Electronic ID: BankID Sweden

Transaction Unique ID: 24253a4e-002e-51e0-b6bd-e13b06292f8b

Country or Region of ID: SE

Result: Passed

Performed: 4/25/2025 12:09:09 PM

Electronic Record and Signature Disclosure:

Not Offered via DocuSign

Ibbe Gnem

ibbe.gnem@distriktstandvarden.se

Security Level: Email, Account Authentication (None), Digital Certificate

Signature Provider Details:

Signature Type: DocuSign Protect & Sign (Client ID: dde5e85d-4085-40b6-8785-da3ccd16d81e)

Signature Issuer: DocuSign Cloud Signing CA - SI1

DocuSigned by:

81CFF40D7C0B441...

Signature Adoption: Pre-selected Style

Using IP Address: 94.191.140.50

Signature Provider Location: https://ps-ws.dsf.docusign.net/ds-server/s/noauth/psm/tsp/sign/psm-docusign/2PSIGAES/SERVID02

Sent: 4/25/2025 12:01:58 PM

Resent: 4/25/2025 1:47:47 PM

Viewed: 4/25/2025 1:51:02 PM

Signed: 4/25/2025 1:51:47 PM

Authentication Details

Identity Verification Details:

Workflow ID: fe5ddea1-6c68-4fdd-943a-f279b513f1ac

Workflow Name: DS EU Advanced with IDverification

Workflow Description:

Identification Method: Electronic ID

Type of Electronic ID: BankID Sweden

Transaction Unique ID: 0627cc3f-3dcd-50de-8f6f-793287e6d9d7

Country or Region of ID: SE

Result: Passed

Performed: 4/25/2025 1:50:39 PM

2025082103945

Signer Events

Signature

Timestamp

2025082103946

Identity Verification Details:

Workflow ID: fe5ddea1-6c68-4fdd-943a-f279b513f1ac
Workflow Name: DS EU Advanced with IDverification
Workflow Description:
Identification Method: Electronic ID
Type of Electronic ID: BankID Sweden
Transaction Unique ID: 0627cc3f-3dcd-50de-8f6f-793287e6d9d7
Country or Region of ID: SE
Result: Passed
Performed: 4/25/2025 3:15:44 PM

Identity Verification Details:

Workflow ID: fe5ddea1-6c68-4fdd-943a-f279b513f1ac
Workflow Name: DS EU Advanced with IDverification
Workflow Description:
Identification Method: Electronic ID
Type of Electronic ID: BankID Sweden
Transaction Unique ID: 0627cc3f-3dcd-50de-8f6f-793287e6d9d7
Country or Region of ID: SE
Result: Passed
Performed: 4/25/2025 3:16:59 PM

Electronic Record and Signature Disclosure:

Not Offered via DocuSign

Johan Pernvi

jp@polarisequity.dk

Security Level: Email, Account Authentication
(None), Digital Certificate

DocuSigned by:
Johan Pernvi
648DC460E565452...

Sent: 4/25/2025 12:01:58 PM

Viewed: 4/25/2025 12:03:56 PM

Signed: 4/25/2025 12:04:09 PM

Signature Provider Details:

Signature Adoption: Pre-selected Style

Signature Type: DocuSign Protect & Sign (Client
ID: dde5e85d-4085-40b6-8785-da3ccd16d81e)

Using IP Address: 155.4.221.24

Signature Issuer: DocuSign Cloud Signing CA -
SI1

Signature Provider Location: https://ps-ws.dsf.docusi
gn.net/ds-server/s/noauth/psm/
tsp/sign/psm-docusign/2PSIGAES/SERVID02

Authentication Details

Identity Verification Details:

Workflow ID: fe5ddea1-6c68-4fdd-943a-f279b513f1ac
Workflow Name: DS EU Advanced with IDverification
Workflow Description:
Identification Method: Electronic ID
Type of Electronic ID: BankID Sweden
Transaction Unique ID: 87c9edba-6907-523c-a8f6-c0f284438426
Country or Region of ID: SE
Result: Passed
Performed: 4/25/2025 12:03:41 PM

Electronic Record and Signature Disclosure:

Not Offered via DocuSign

Oskari Eskola

oskari.eskola@mehilainen.fi

Security Level: Email, Account Authentication
(None), Digital Certificate

Signed by:
Oskari Eskola
F06C5118D4EC4B7...

Sent: 4/25/2025 12:01:59 PM

Viewed: 4/25/2025 12:17:25 PM

Signed: 4/25/2025 12:18:10 PM

Signature Provider Details:

Signature Adoption: Pre-selected Style

Signature Type: DocuSign Protect & Sign (Client
ID: dde5e85d-4085-40b6-8785-da3ccd16d81e)

Using IP Address: 194.251.31.233

Signature Issuer: DocuSign Cloud Signing CA -
SI1

Signature Provider Location: https://ps-ws.dsf.docusi
gn.net/ds-server/s/noauth/psm/
tsp/sign/psm-docusign/2PSIGAES/SERVID02

Authentication Details

2025082103947

Signer Events

Signature

Timestamp

Identity Verification Details:

Workflow ID: fe5ddea1-6c68-4fdd-943a-f279b513f1ac
Workflow Name: DS EU Advanced with IDverification
Workflow Description:
Identification Method: Electronic ID
Type of Electronic ID: BankID Sweden
Transaction Unique ID: 8f7aa37d-678d-5a94-93b1-f4a974754c69
Country or Region of ID: SE
Result: Passed
Performed: 4/25/2025 12:17:10 PM

Identity Verification Details:

Workflow ID: fe5ddea1-6c68-4fdd-943a-f279b513f1ac
Workflow Name: DS EU Advanced with IDverification
Workflow Description:
Identification Method: Electronic ID
Type of Electronic ID: BankID Sweden
Transaction Unique ID: 8f7aa37d-678d-5a94-93b1-f4a974754c69
Country or Region of ID: SE
Result: Passed
Performed: 4/25/2025 12:56:27 PM

Identity Verification Details:

Workflow ID: fe5ddea1-6c68-4fdd-943a-f279b513f1ac
Workflow Name: DS EU Advanced with IDverification
Workflow Description:
Identification Method: Electronic ID
Type of Electronic ID: BankID Sweden
Transaction Unique ID: 8f7aa37d-678d-5a94-93b1-f4a974754c69
Country or Region of ID: SE
Result: Passed
Performed: 4/25/2025 12:57:24 PM

Electronic Record and Signature Disclosure:

Not Offered via DocuSign

Per Rehnberg

per@rehnberg.se

Security Level: Email, Account Authentication
(None), Digital Certificate

Signed by:
Per Rehnberg
10CBAB8A65E748E...

Sent: 4/25/2025 12:02:00 PM

Viewed: 4/25/2025 12:06:18 PM

Signed: 4/25/2025 12:10:46 PM

Signature Provider Details:

Signature Type: DocuSign Protect & Sign (Client
ID: dde5e85d-4085-40b6-8785-da3ccd16d81e)

Signature Adoption: Pre-selected Style

Using IP Address: 90.231.71.32

Signature Issuer: DocuSign Cloud Signing CA -
SI1

Signature Provider Location: [https://ps-ws.dsf.docu
gn.net/ds-server/s/noauth/psm/
tsp/sign/psm-docuSign/2PSIGAES/SERVID02](https://ps-ws.dsf.docu
gn.net/ds-server/s/noauth/psm/
tsp/sign/psm-docuSign/2PSIGAES/SERVID02)

Authentication Details

Identity Verification Details:

Workflow ID: fe5ddea1-6c68-4fdd-943a-f279b513f1ac
Workflow Name: DS EU Advanced with IDverification
Workflow Description:
Identification Method: Electronic ID
Type of Electronic ID: BankID Sweden
Transaction Unique ID: 5e012e40-99b2-50c3-8987-1ed7a3282f86
Country or Region of ID: SE
Result: Passed
Performed: 4/25/2025 12:06:01 PM

Electronic Record and Signature Disclosure:

Not Offered via DocuSign

2025082103948

Signer Events

Morgan Sandström
morgan.sandstroem@pwc.com
Security Level: Email, Account Authentication (None), Digital Certificate

Signature

Signed by:
Morgan Sandström
BABAB817CD4B4FD...

Timestamp

Sent: 4/25/2025 1:51:50 PM
Viewed: 4/25/2025 1:53:12 PM
Signed: 4/25/2025 3:19:38 PM

Signature Provider Details:

Signature Adoption: Pre-selected Style
Using IP Address: 62.119.65.134
Signature Type: DocuSign Protect & Sign (Client ID: dde5e85d-4085-40b6-8785-da3ccd16d81e)
Signature Issuer: DocuSign Cloud Signing CA - SI1
Signature Provider Location: https://ps-ws.dsf.docusign.net/ds-server/s/noauth/psm/tsp/sign/psm-docusign/2PSIGAES/SERVID02

Authentication Details

Identity Verification Details:
Workflow ID: fe5ddea1-6c68-4fdd-943a-f279b513f1ac
Workflow Name: DS EU Advanced with IDverification
Workflow Description:
Identification Method: Electronic ID
Type of Electronic ID: BankID Sweden
Transaction Unique ID: bb383743-fcd5-5202-8aac-6e8a9650c5d2
Country or Region of ID: SE
Result: Passed
Performed: 4/25/2025 1:52:58 PM

Identity Verification Details:
Workflow ID: fe5ddea1-6c68-4fdd-943a-f279b513f1ac
Workflow Name: DS EU Advanced with IDverification
Workflow Description:
Identification Method: Electronic ID
Type of Electronic ID: BankID Sweden
Transaction Unique ID: bb383743-fcd5-5202-8aac-6e8a9650c5d2
Country or Region of ID: SE
Result: Passed
Performed: 4/25/2025 2:14:26 PM

Identity Verification Details:
Workflow ID: fe5ddea1-6c68-4fdd-943a-f279b513f1ac
Workflow Name: DS EU Advanced with IDverification
Workflow Description:
Identification Method: Electronic ID
Type of Electronic ID: BankID Sweden
Transaction Unique ID: bb383743-fcd5-5202-8aac-6e8a9650c5d2
Country or Region of ID: SE
Result: Passed
Performed: 4/25/2025 3:04:51 PM

Identity Verification Details:
Workflow ID: fe5ddea1-6c68-4fdd-943a-f279b513f1ac
Workflow Name: DS EU Advanced with IDverification
Workflow Description:
Identification Method: Electronic ID
Type of Electronic ID: BankID Sweden
Transaction Unique ID: bb383743-fcd5-5202-8aac-6e8a9650c5d2
Country or Region of ID: SE
Result: Passed
Performed: 4/25/2025 3:18:50 PM

Electronic Record and Signature Disclosure:
Not Offered via Docusign

In Person Signer Events

Signature

Timestamp

Editor Delivery Events

Status

Timestamp

Agent Delivery Events

Status

Timestamp

Intermediary Delivery Events

Status

Timestamp

Certified Delivery Events

Status

Timestamp

2025082103949

Carbon Copy Events	Status	Timestamp
--------------------	--------	-----------

Witness Events	Signature	Timestamp
----------------	-----------	-----------

Notary Events	Signature	Timestamp
---------------	-----------	-----------

Envelope Summary Events	Status	Timestamps
Envelope Sent	Hashed/Encrypted	4/25/2025 12:02:00 PM
Certified Delivered	Security Checked	4/25/2025 1:53:12 PM
Signing Complete	Security Checked	4/25/2025 3:19:38 PM
Completed	Security Checked	4/25/2025 3:19:38 PM

Payment Events	Status	Timestamps
----------------	--------	------------