

Årsredovisning Building Castels AB

Org.nr 556942-0952

Räkenskapsår 2024-01-01 - 2024-12-31


Fastställelseintyg

Undertecknad styrelseledamot intygar att resultaträkningen och balansräkningen i årsredovisningen har fastställts på årsstämman den 6 June 2025. Årsstämman beslöt att godkänna styrelsens förslag till resultatdisposition.

Jag intygar också att innehållet i årsredovisningen och revisionsberättelsen stämmer överens med originalen.

Stockholm den 6 June 2025

Sara Fredriksson



Årsredovisning

för räkenskapsåret 2024-01-01 - 2024-12-31

Styrelsen och verkställande direktören för Building Castels AB avger härmed följande årsredovisning.

Innehåll	Sida
Förvaltningsberättelse	2
Resultaträkning	3
Balansräkning	4
Tilläggsupplysningar	
Redovisningsprinciper m.m.	5
Noter	5

Styrelsens säte: Stockholm
Företagets redovisningsvaluta: Svenska kronor (SEK).



Förvaltningsberättelse

Information om verksamheten

Företaget skapar innehåll för digitala kanaler samt bedriver konsultverksamhet inom digital marknadsföring, social media management och e-handel samt därmed förenlig verksamhet.

Väsentliga händelser under räkenskapsåret

Under räkenskapsåret har företaget bytt ägare samt inriktning på verksamhet i samband med detta ändrades även namnet på bolaget

Flerårsöversikt	2024	2023	2022	2021
Nettoomsättning (kr)	0	0	1	-1
Resultat efter finansiella poster (kr)	-31 070	-2 145	-16 779	-93 658
Soliditet (%)	16,6%	64,5%	65,0%	65,0%
Antal anställda	0	0	0	0


Förslag till resultatdisposition

Styrelsen föreslår att till förfogande stående ansamlad förlust (kr)

Balanserat resultat	-169 876
Årets resultat	60 263
	-109 613
disponeras så att	
i ny räkning överföres	-109 613
	-109 613

Resultaträkning		2024-01-01	2023-01-01
	Not	-2024-12-31	-2023-12-31
Nettoomsättning		0	0
Övriga rörelseintäkter		0	0
		0	0
<i>Rörelsens kostnader</i>			
Övriga externa kostnader		-10 078	-1 300
Personalkostnader	1	0	-12 713
Avskrivningar och nedskrivningar (samt återföring därav) av materiella och immateriella anläggningstillgångar		-33 239	0
		-43 317	-14 013
Rörelseresultat		-43 317	-14 013
<i>Resultat från finansiella poster</i>			
Övriga ränteintäkter och liknande resultatposter		12 247	11 868
Räntekostnader och liknande resultatposter		0	0
Resultat efter finansiella poster		-31 070	-2 145
Bokslutsdispositioner	5	106 967	0
Resultat före skatt		75 897	-2 145
Skatt på årets resultat		-15 635	0
Årets resultat		60 263	-2 145

Balansräkning	Not	2024-12-31	2023-12-31
TILLGÅNGAR			
<i>Anläggningstillgångar</i>			
<i>Materiella anläggningstillgångar</i>			
Förbättringsutgifter på annans fastighet	3	0	11 036
Maskiner, Inventarier, fordon, verktyg och installationer	4	0	22 203
Summa anläggningstillgångar		0	33 239
<i>Omsättningstillgångar</i>			
<i>Kortfristiga fordringar</i>			
Kundfordringar		0	0
Övriga fordringar		193 140	205 766
		193 140	205 766
Kassa och bank		105 473	528 262
Summa omsättningstillgångar		298 613	734 028
SUMMA TILLGÅNGAR		298 613	767 267
EGET KAPITAL OCH SKULDER			
<i>Eget kapital</i>			
<i>Bundet eget kapital</i>			
Aktiekapital		50 000	50 000
		50 000	50 000
<i>Fritt eget kapital</i>			
Balanserat resultat		-169 876	254 219
Årets resultat		60 263	-2 145
		-109 613	252 074
Summa eget kapital		-59 613	302 074
<i>Obeskattade reserver</i>	5	140 000	246 967
<i>Kortfristiga skulder</i>			
Övriga skulder		218 226	218 226
Summa kortfristiga skulder		218 226	218 226
SUMMA EGET KAPITAL OCH SKULDER		298 613	767 267



Tilläggsupplysningar

Redovisningsprinciper m.m.

Allmänna redovisningsprinciper

Årsredovisningen har upprättats enligt Årsredovisningslagen och Bokföringsnämnden allmänna råd (BFNAR 2016:10) om årsredovisning i mindre företag.

Anläggningstillgångar

Materiella anläggningstillgångar redovisas till anskaffningsvärde minskat med ackumulerade avskrivningar och Följande avskrivningstider tillämpas:

Materiella anläggningstillgångar

Inventarier, verktyg och installationer 5

Förbättringsutgifter på annans fastighet 10

Noter

Not 1 Anställda och personalkostnader

Bolaget har inte haft några anställda och inga löner eller andra ersättningar har utbetalats.

Medelantalet anställda

	2024	2023
Män	0	0
Kvinnor	0	0
	0	0

Not 3 Förbättringsutgifter på annans fastighet

	2024-12-31	2023-12-31
Ingående anskaffningsvärden	71 957	71 957
Årets anskaffningar	0	0
Försäljningar/utrangeringar	-71 957	0
Utgående ackumulerade anskaffningsvärden	0	71 957
Ingående avskrivningar	-49 754	-42 559
Försäljningar/utrangeringar	49 754	0
Årets avskrivningar	0	-7 195
Utgående ackumulerade avskrivningar	0	-49 754
Utgående redovisat värde	0	22 203



Not 4 Maskiner, Inventarier, fordon, verktyg och installationer

	2024-12-31	2023-12-31
Ingående anskaffningsvärden	0	27 590
Årets anskaffningar	0	0
Försäljningar/utrangeringar	0	0
Utgående ackumulerade anskaffningsvärden	0	27 590
Ingående avskrivningar	-16 554	-11 036
Försäljningar/utrangeringar	16 554	-5 518
Årets avskrivningar		
Utgående ackumulerade avskrivningar	0	-16 554
Utgående redovisat värde	0	11 036

Not 5 Obeskattade reserver


	2024-12-31	2023-12-31
Periodiseringsfond avsatt 2018	0	106 967
Periodiseringsfond avsatt 2019	140 000	140 000
	140 000	246 967

Not 6 Nyckeltalsdefinitioner

Soliditet

Justerat eget kapital i procent av balansomslutning

Stockholm den 6 juni 2025



Sara Fredriksson
Ordförande