

2026022607042

# Årsredovisning

för

## Phrik AB

Organisations nr. 559244-6297

Räkenskapsår

2024-07-01 – 2025-06-30

# Årsredovisning

## för

# Phrik AB

Organisations nr. 559244-6297

Räkenskapsår

2024-07-01 – 2025-06-30

### Fastställelseintyg

Undertäckt av styrelseledamot intygar härmed att resultat- och balansräkningen fastställts på årsstämman 2026-01-13. Årsstämman beslöt tillika godkänna styrelsens förslag till resultatdisposition.

Karlstad 2026-01-13

  
Dler Shareef Khudhur

  
Sakip Brodrej

  
Tansel Ertürk

Phrik AB

Organisations nr. 559244–6297

Årsredovisning för räkenskapsåret 2024-07-01 – 2025-06-30

Styrelsen för Phrik AB avger härmed följande årsredovisning

| Inehåll                | sida |
|------------------------|------|
| Förvaltningsberättelse | 2    |
| Resultatsräkning       | 3    |
| Balansräkning          | 4-5  |
| Tillägsupplysningar    | 6-8  |

Phrik AB

Organisations nr. 559244–6297

## Förvaltningberättelse

### Information om verksamheten

Bolaget bedriver restaurangverksamhet i förhyrd lokal i Grums. Företaget har sitt säte i Karlstad.

### Flerårsöversikt (tkr)

|  | 2024/2025     | 2023/2024 |
|--|---------------|-----------|
| Nettoomsättning  | 2 884         | 1 126     |
| Resultat efter finansiella poster  | 34            | -113      |
| Soliditet  | 6,4           | 1,9       |
| Förslag till vinst/förlustdisposition                                      |               |           |
| Styrelsen föreslår att till förfogande stående vinst/förlustmedel (kronor) |               |           |
| Balanserat resultat  | -7 030        |           |
| Årets vinst/förlust  | 34 002        |           |
| Totalt   | <b>26 972</b> |           |
| Disponeras att i ny räkning överförs                                       | 26 972        |           |

|   | Not | 2024-07-01<br>2025-06-30 | 2023-07-01<br>2024-06-30 |
|---|-----|--------------------------|--------------------------|
| <b>Resultaträkning (kostnadsslagsindelad)</b>   |     |                          |                          |
| <b>Rörelseintäkter, lagerförändringar m.m</b>   |     |                          |                          |
| Nettoomsättning   |     | 2 697 114                | 1 126 351                |
| Aktiverat arbete för egen räkning   |     |                          |                          |
| Övriga rörelseintäkter  |     | 186 491                  |                          |
| <b>Summa rörelseintäkter</b>  |     | <b>2 883 605</b>         | <b>1 126 351</b>         |
| <b>Rörelsekostnader</b>   |     |                          |                          |
| Råvaror och förnödenheter   |     | -861 171                 | -376 858                 |
| Övriga externa kostnader  |     | -527 608                 | -226 325                 |
| Personalkostnader   | 1   | -1 375 931               | -568 544                 |
| Avskrivningar och nedskrivningar av materiella och immateriella anläggningstillgångar | 2   | -84 000                  | -66 010                  |
| Övriga rörelsekostnader   |     |                          |                          |
| <b>Summa Rörelsekostnader</b>   |     | <b>-2 848 710</b>        | <b>-1 237 737</b>        |
| <b>Rörelseresultat</b>  |     | <b>34 895</b>            | <b>-111 386</b>          |
| <b>Finansiella poster</b>   |     |                          |                          |
| Övriga ränteintäkter och liknande intäkter  |     | 55                       | 196                      |
| Räntekostnader och liknande kostnader   |     | -948                     | -1 408                   |
| <b>Summa Finansiella poster</b>   |     | <b>-893</b>              | <b>-1 212</b>            |
| <b>Resultat efter finansiella poster</b>  |     | <b>34 002</b>            | <b>-112 598</b>          |
| <b>Bokslutsdispositioner</b>  |     |                          |                          |
| Förändring av periodiseringsfonder  |     |                          |                          |
| Förändring av överavskrivningar   |     |                          |                          |
| <b>Summa bokslutsdispositioner</b>  | 3   | <b>0</b>                 | <b>0</b>                 |
| <b>Resultat före skatt</b>  |     | <b>34 002</b>            | <b>-112 598</b>          |
| <b>Skatter</b>  |     |                          |                          |
| Skatt på årets resultat   |     | 0                        | 0                        |
| <b>Årets resultat</b>   |     | <b>34 002</b>            | <b>-112 598</b>          |

|  | Not | 2024-07-01<br>2025-06-30 | 2023-07-01<br>2024-06-30 |
|--|-----|--------------------------|--------------------------|
| <b>Balansräkning</b>                         |     |                          |                          |
| <b>TILLGÅNGAR</b>                            |     |                          |                          |
| <b>Anläggningstillgångar</b>                 |     |                          |                          |
| <i>Materiella anläggningstillgångar</i>      |     |                          |                          |
| Inventarier, verktyg och installationer      | 4   | 36 000                   | 0                        |
| <i>Immateriella anläggningstillgångar</i>    |     |                          |                          |
| Goodwill                                     | 4   | 653 990                  | 733 990                  |
| <b>Summa anläggningstillgångar</b>           |     | <b>689 990</b>           | <b>733 990</b>           |
| <b>Omsättningstillgångar</b>                 |     |                          |                          |
| <b>Varolager m.m</b>                         |     |                          |                          |
| Färdiga varor och handelsvaror               |     | 49 500                   | 49 500                   |
| <b>Summa varolager</b>                       |     | <b>49 500</b>            | <b>49 500</b>            |
| <b>Kortfristiga fordringar</b>               |     |                          |                          |
| Kundfordringar                               |     |                          | 44 748                   |
| Övriga fordringar                            |     | 25 624                   | 17 690                   |
| Förutbetalda kostnader och upplupna intäkter |     |                          | 20 395                   |
| <b>Summa kortfristiga fordringar</b>         |     | <b>25 624</b>            | <b>82 833</b>            |
| <b>Kassa och bank</b>                        |     |                          |                          |
| Kassa och bank                               |     | 53 202                   | 91 750                   |
| <b>Summa omsättningstillgångar</b>           |     | <b>78 826</b>            | <b>174 583</b>           |
| <b>SUMMA TILLGÅNGAR</b>                      |     | <b>818 316</b>           | <b>958 073</b>           |

|   | Not | 2024-07-01<br>2025-06-30 | 2023-07-01<br>2024-06-30 |
|---|-----|--------------------------|--------------------------|
| <b>Balansräkning</b>                          |     |                          |                          |
| <b>EGET KAPITAL, AVSÄTTNINGAR OCH SKULDER</b> |     |                          |                          |
| <b>Eget kapital</b>                           |     |                          |                          |
| <b>Bundet eget kapital</b>                    |     |                          |                          |
| Aktiekapital (500 aktier)                     |     | 25 000                   | 25 000                   |
| <b>Fritt eget kapital</b>                     |     |                          |                          |
| Balanserad vinst eller förlust                |     | -7 030                   | 105 568                  |
| Aktieägartillskott                            |     |                          |                          |
| Årets resultat                                |     | 34 002                   | -112 598                 |
| <b>Summa fritt eget kapital</b>               |     | <b>26 972</b>            | <b>-7 030</b>            |
| <b>Summa Eget kapital</b>                     | 5   | <b>51 972</b>            | <b>17 970</b>            |
| <b>Obeskattade reserver</b>                   |     |                          |                          |
| Periodiseringsfonder                          |     |                          |                          |
| Akkumulerade överavskrivningar                |     |                          |                          |
| <b>Summa obesattade reserver</b>              | 6   | <b>0</b>                 | <b>0</b>                 |
| <b>Långfristiga skulder</b>                   |     |                          |                          |
| Övriga skulder till kreditinstitut            | 7   | 0                        | 0                        |
| <b>Summa långsiktiga skulder</b>              |     | <b>0</b>                 | <b>0</b>                 |
| <b>Kortfristiga skulder</b>                   |     |                          |                          |
| Övriga skulder till kreditinstitut            |     |                          |                          |
| Leverantörsskulder                            |     | 15 188                   | 140 213                  |
| skatteskulder                                 |     |                          |                          |
| Övriga skulder                                |     | 627 117                  | 760 693                  |
| Upplupna kostnader och förutbetalda intäkter  |     | 124 039                  | 39 197                   |
| <b>Summa kortfristiga skulder</b>             |     | <b>766 344</b>           | <b>940 103</b>           |
| <b>Summa skulder</b>                          |     | <b>766 344</b>           | <b>940 103</b>           |
| <b>SUMMA EGET KAPITAL OCH SKULDER</b>         |     | <b>818 316</b>           | <b>958 073</b>           |

Phrik AB  
Organisations nr. 559244-6297

6(8)

## Tilläggsupplysningar

### Redovisnings- och värderingsprinciper

De redovisningsprinciper som tillämpas överensstämmer med årsredovisningslagen samt bokföringsnämndens allmänna råd och vägledningar. Redovisningsprinciperna är oförändrade jämfört med föregående år.

Fordringar och skulder i utländsk valuta har omräknats enligt balansdagens kurs.

### Avskrivningar

Materiella anläggningstillgångar skrivs av linjärt under den beräknade nyttjandeperioden.

|   |      |
|---|------|
| Varomärken                              | 5 år |
| Inventarier, verktyg och installationer | 5 år |

### Nyckeltalsdefinitioner

#### *Nettoomsättning*

Rörelsens huvudintäkter, fakturerade kostnader, sidointäkter samt intäktskorrigeringar.

#### *Resultat efter finansiella poster*

Resultat efter finansiella intäkter och kostnader, men före extraordinära intäkter och kostnader.


#### *Soliditet (%)*

Justerat eget kapital (eget kapital och obeskattade reserver med avdrag för uppskjuten skatt) i procent av balansomslutning.

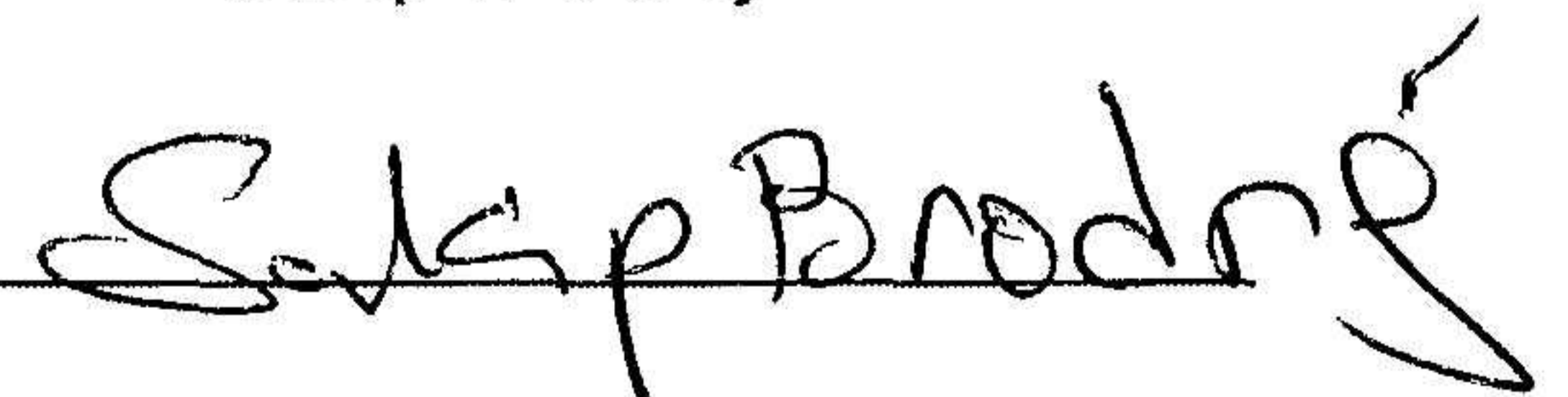
Årsredovisningens innehåll blev klart den 13 Januari 2026

Karlstad 2026-01-13


Dier Shareef Khudhur



Sakip Brodrej



Tansel Ertürk



## Upplysningar till Resultaträkning

### Not 1 Anställda och personalkostnad

#### Medelantalet anställda

|               | 2024-07-01<br>2025-06-30 | 2023-07-01<br>2024-06-30 |
|---------------|--------------------------|--------------------------|
| Män           | 2                        | 2                        |
| Kvinnor       | 1                        |                          |
| <b>Totalt</b> |                          |                          |

#### Löner, andra ersättningar och sociala kostnader

|  | 2024-07-01<br>2025-06-30 | 2023-07-01<br>2024-06-30 |
|--|--------------------------|--------------------------|
| Löner och andra ersättningar:                                | 1 069 799                | 434 556                  |
| Sociala kostnader o pensioskost                              | 306 132                  | 133 988                  |
| <b>Summa löner, sociala kostnader och andra ersättningar</b> | <b>1 375 931</b>         | <b>568 544</b>           |

### Not 2 Avskrivningar av materiella och imateriella tillgångar

|   | 2024-07-01<br>2025-06-30 | 2023-07-01<br>2024-06-30 |
|---|--------------------------|--------------------------|
| Goodwill                                | 80 000                   | 66 010                   |
| Inventarier, verktyg och installationer | 4 000                    |                          |
| <b>Summa avskrivningar</b>              | <b>84 000</b>            | <b>66 010</b>            |

### Not 3 Bokslutsdispositioner

|                                       | 2024-07-01<br>2025-06-30 | 2023-07-01<br>2024-06-30 |
|---------------------------------------|--------------------------|--------------------------|
| Föreändring av periodiseringsfond     |                          |                          |
| Föreändring avskrivningar utöver plan |                          |                          |
| <b>Summa</b>                          | <b>0</b>                 | <b>0</b>                 |

## Upplysningar till balansräkningen

### Not 4 Inventarier, verktyg och installationer och imateriella tillgångar

|  | 2024-07-01<br>2025-06-30 | 2023-07-01<br>2024-06-30 |
|--|--------------------------|--------------------------|
| <b>Inventarier, verktyg och installationer</b> |                          |                          |
| Ingående anskaffningsvärden                    | 800 000                  | 800 000                  |
| Inköp  | 40 000                   |                          |
| <b>Utgående anskaffningsvärden</b>             | <b>840 000</b>           | <b>800 000</b>           |
| Ingående avskrivningar                         | -66 010                  | -66 010                  |
| Årets avskrivningar                            | -84 000                  |                          |
| <b>Utgående ackumulerade avskrivningar</b>     | <b>-150 010</b>          | <b>-66 010</b>           |
| <b>Utgående redovisat värde</b>                | <b>689 990</b>           | <b>733 990</b>           |

### Not 5 Eget kapital

|                                 | Aktie-<br>kapital | Fritt eget<br>kapital |
|---------------------------------|-------------------|-----------------------|
| Vid årets början                | 25 000            | -7 030                |
| Aktieägartillskott, erhållna    |                   |                       |
| Disposition enl årsstämmobeslut |                   |                       |
| Utdelning                       |                   |                       |
| Årets resultat                  |                   | 34 002                |
| <b>Vid årets slut</b>           | <b>25 000</b>     | <b>26 972</b>         |

### Not 6 Obeskattade reserver

|                           | 2025-06-30 | 2024-06-30 |
|---------------------------|------------|------------|
| Periodiseringsfonder:     |            |            |
| Avsatt beskattningsår     |            |            |
| Avskrivningar utöver plan |            |            |
| <b>Totalt</b>             | <b>0</b>   | <b>0</b>   |

### Not 7 Långfristiga skulder

|  | 2025-06-30 | 2024-06-30 |
|--|------------|------------|
| Förfallotidpunkt 1-5 år från balansdagen |            |            |
| <b>Summa</b>                             | <b>0</b>   | <b>0</b>   |