

Pebro Maritime AB

Org.nr. 559119-7586

Årsredovisning 2022

Räkenskapsåret

2021-09-01 - 2022-08-31


Årsredovisningen omfattar:

- 2. Förvaltningsberättelse
- 3. Resultaträkning
- 4-5. Balansräkning
- 6. Noter
- 7. Underskrifter

Fastställelseintyg

Undertecknad styrelseledamot i Pebro Maritime AB intygar härmed, dels att denna kopia av årsredovisningen stämmer med originalet, dels att resultaträkningen och balansräkningen i årsredovisningen har fastställts på årsstämman den 2022-10-28. Årsstämman beslutade att godkänna styrelsens förslag till resultatdisposition.

Göteborg 2022-10-28



David Bromander

Styrelsen för Pebro Maritime AB, med säte i Göteborg, Västra Götalands län, får härmed avge årsredovisning för räkenskapsåret 2021-09-01 - 2022-08-31.

FÖRVALTNINGSBERÄTTELSE

Allmänt om verksamheten

Bolaget skall bedriva handel med aktier och värdepapper, sälja, köpa och förvalta fastigheter, tomter, fartyg och fartygsandelar. Bolaget skall även bedriva befraktning, import och export av fartygstillbehör samt därmed förenlig verksamhet.

Flerårsöversikt (tkr)

	2021/2022	2020/2021	2019/2020	2018/2019
Nettomsättning, tkr	0	0	304	0
Resultat efter finansiella poster, tkr	10	858	1 259	0
Soliditet, %	84,1	83,3	94,2	76,9

Förändringar i eget kapital

	Aktie- kapital	Balanserat resultat	Årets resultat	Totalt
Belopp vid årets ingång	50 000	1 258 830	858 400	2 167 230
Resultatdisposition enligt årsstämman	-	858 400	-858 400	0
Årets resultat	-	0	10 077	10 077
Belopp vid årets utgång	50 000	2 117 230	10 077	2 177 307

Resultatdisposition

Styrelsen föreslår att till förfogande stående vinstmedel (kronor):

Balanserat resultat	2 117 230
Årets resultat	10 077
Totalt	<u>2 127 307</u>

Styrelsen föreslår att i ny räkning överföres	2 127 307
Totalt	<u>2 127 307</u>

Företagets resultat och ställning i övrigt framgår av efterföljande resultat - och balansräkning med tilläggsupplysningar.

Resultaträkning	Not	2021-09-01 - 2022-08-31	2020-09-01 - 2021-08-31
Rörelseintäkter, lagerförändringar m.m.			
Nettoomsättning		0	0
Summa rörelseintäkter, lagerförändringar m.m.		<u>0</u>	<u>0</u>
Rörelsekostnader			
Övriga externa kostnader		-1 300	-14 263
Personalkostnader	2	0	0
Summa rörelsekostnader		<u>-1 300</u>	<u>-14 263</u>
Rörelseresultat		-1 300	-14 263
Finansiella poster			
Resultat från övriga finansiella anläggningstillgångar		0	883 707
Övriga ränteintäkter och liknande resultatposter		31 039	1 456
Övriga räntekostnader och liknande resultatposter		-19 662	-12 500
Summa finansiella poster		<u>11 377</u>	<u>872 663</u>
Resultat efter finansiella poster		10 077	858 400
Resultat före skatt		10 077	858 400
Skatter			
Skatt på årets resultat		0	0
Årets resultat		<u>10 077</u>	<u>858 400</u>

Pebro Maritime AB
Org.nr. 559119-7586

Balansräkning	Not	2022-08-31	2021-08-31
Tillgångar			
Anläggningstillgångar			
<i>Finansiella anläggningstillgångar</i>			
Långfristiga värdepappersinnehav	3	915 957	915 874
Andra långfristiga fordringar		1 628 004	1 681 288
<i>Summa finansiella anläggningstillgångar</i>		<u>2 543 961</u>	<u>2 597 162</u>
Summa anläggningstillgångar		<u>2 543 961</u>	<u>2 597 162</u>
Omsättningstillgångar			
<i>Kortfristiga fordringar</i>			
Övriga fordringar		148	0
Förutbetalda kostnader och upplupna intäkter		2 765	1 456
<i>Summa kortfristiga fordringar</i>		<u>2 913</u>	<u>1 456</u>
<i>Kassa och bank</i>			
Kassa och bank		42 767	4 220
<i>Summa kassa och bank</i>		<u>42 767</u>	<u>4 220</u>
Summa omsättningstillgångar		<u>45 680</u>	<u>5 676</u>
Summa tillgångar		<u><u>2 589 641</u></u>	<u><u>2 602 838</u></u>

Pebro Maritime AB
Org.nr. 559119-7586

Eget kapital och skulder

Eget kapital	Not	2022-08-31	2021-08-31
<i>Bundet eget kapital</i>			
Aktiekapital (500 aktier)		50 000	50 000
<i>Summa bundet eget kapital</i>		<u>50 000</u>	<u>50 000</u>
<i>Fritt eget kapital</i>			
Balanserat resultat		2 117 230	1 258 830
Årets resultat		10 077	858 400
<i>Summa fritt eget kapital</i>		<u>2 127 307</u>	<u>2 117 230</u>
Summa eget kapital		<u>2 177 307</u>	<u>2 167 230</u>
Långfristiga skulder			
Övriga skulder		0	150 000
Summa långfristiga skulder		<u>0</u>	<u>150 000</u>
Kortfristiga skulder			
Skatteskulder		0	65 023
Övriga skulder		382 148	208 085
Upplupna kostnader och förutbetalda intäkter		30 186	12 500
Summa kortfristiga skulder		<u>412 334</u>	<u>285 608</u>
Summa eget kapital och skulder		<u>2 589 641</u>	<u>2 602 838</u>

Noter

Not 1 Redovisnings- och värderingsprinciper

Årsredovisningen är upprättad i enlighet med årsredovisningslagen och BFNAR 2016:10, Årsredovisning i mindre aktiebolag.

Nyckeltalsdefinitioner

Nettoomsättning

Rörelsens huvudintäkter, fakturerade kostnader, sidointäkter samt intäktskorrigeringar.

Resultat efter finansiella poster

Resultat efter finansiella intäkter och kostnader, men före extraordinära intäkter och kostnader.

Soliditet (%)

Eget kapital och obeskattade reserver (med avdrag för uppskjuten skatt) i förhållande till balansomslutningen.

Upplysningar till resultaträkningen

Not 2	Medelantalet anställda	2021-09-01 - 2022-08-31	2020-09-01 - 2021-08-31
	Medelantalet anställda	0,0	0,0

Upplysningar till balansräkningen


Not 3	Andra långfristiga värdepappersinnehav	2022-08-31	2021-08-31
	Ingående anskaffningsvärde	915 874	15 000
	Inköp	83	915 874
	Försäljningar	0	-15 000
	Utgående anskaffningsvärde	<u>915 957</u>	<u>915 874</u>
	Redovisat värde	915 957	915 874

Pebro Maritime AB
Org.nr. 559119-7586


2022110203730

Not 4	Eventualförpliktelser	2022-08-31	2021-08-31
	Ekonomiska åtaganden	<u>2 500 000</u>	<u>2 500 000</u>
	Summa	<u>2 500 000</u>	<u>2 500 000</u>

Göteborg 2022-10-28



David Bromander



Jonas Pettersson