

Styrelsen och verkställande direktören för

Toyota Sweden AB

Org nr 556041-0010

får härmed avge

Årsredovisning och koncernredovisning

för räkenskapsåret 1 april 2024 – 31 mars 2025


<u>Innehåll:</u>	<u>sida</u>
Förvaltningsberättelse	2
Resultaträkning - koncernen	4
Balansräkning - koncernen	5
Rapport över förändringar i eget kapital - koncernen	7
Kassaflödesanalys - koncernen	8
Resultaträkning - moderföretaget	9
Balansräkning - moderföretaget	10
Rapport över förändringar i eget kapital - moderföretaget	12
Kassaflödesanalys - moderföretaget	13
Noter med redovisningsprinciper och bokslutskommentarer	14
Underskrifter	25

Fastställelseintyg

Undertecknad styrelseledamot i Toyota Sweden AB intygar att resultaträkningen och balansräkningen i årsredovisningen för moderbolaget samt koncernresultaträkningen och koncernbalansräkningen har fastställts på årsstämman den 15 juli 2025. Årsstämman beslutade att godkänna styrelsens förslag till hur vinsten ska fördelas.

Jag intygar också att innehållet i årsredovisningen, revisionsberättelsen och övriga bifogade handlingar stämmer överens med originalen.

Sundbyberg, 15-juli 2025



Ashkan Jamie

Förvaltningsberättelse

Allmänt om verksamheten

Ägarförhållanden

Toyota Sweden AB är sedan 2005-10-01 ett dotterbolag till Toyota Motor Europe NV/SA, Bryssel, Belgien.

Bolaget är moderbolag i en koncern, med säte i Sundbyberg, Sverige, som omfattar det helägda dotterbolaget Toyota Center Göteborg AB.

Från och med 1995-01-01 drivs dotterbolagets rörelser i kommission till moderbolaget Toyota Sweden AB, varför resultatet jämte rörelsens tillgångar och skulder redovisas hos kommittenten.

Verksamhet

Bolaget innehar den svenska generalagenturen för Toyota och Lexus bilar samt för reservdelar och tillbehör. Dessutom bedrivs återförsäljningsrörelse för Toyota i Göteborg samt nya mobilitetstjänster under det globala varumärket Kinto.

Årsredovisningen är upprättad i svenska kr, SEK. Om inte annat särskilt anges redovisas alla belopp i tkr. Uppgifter inom parentes avser föregående år.

Utveckling av företagets verksamhet, resultat och ställning

Koncernen	2024/25	2023/24	2022/23	2021/22
Nettoomsättning	8,784,035	10,248,054	7,524,992	7,270,450
Rörelsemarginal %	3.1%	3.9%	2.8%	0.9%
Balansomslutning	2,374,796	2,788,586	2,385,613	1,685,048
Avkastning på sysselsatt kapital %	16.0%	24.9%	18.8%	5.7%
Avkastning på eget kapital %	30.0%	44.3%	30.0%	7.5%
Sollditet %	22.7%	21.9%	21.2%	16.2%

Definitioner: se not 25

Väsentliga händelser under räkenskapsåret

Den totala personbilsmarknaden var svag under räkenskapsåret 2024 (april 2024 – mars 2025). 273 206 personbilar registrerades, ned från 281 652 året innan. Marknaden för lätta lastbilar var väsentligt lägre, och stannade på 35 579 jämfört med 45 137 registreringar föregående år. Många av kunderna som köper lätta lastbilar är påverkade av en svag byggsektor.

Fordonsmarknaden brukar påverkas tydligt av ränteläget. 2024 har präglats av att hushåll och företag vid ingången av året hade att hantera att styrräntan gått från 0% till 4%, vilket tydligt dämpade orderingången i marknaden.

Under fiskålaåret 2023 var räntorna också höga men registreringarna det året påverkades positivt av att en historiskt stor orderbank vid årets början kunde stötta leveranserna under året.

2024 har präglats av sjunkande räntor. Vi har noterat positiv påverkan på orderingången successivt under året, men vändningen har följt med viss fördröjning på de sjunkande räntorna.

Toyotas försäljning av personbilar uppgick till 20 810 (23 064 år 2023) medan Toyotas lätta lastbilar minskade markant till 2594 totalt (3 725 år 2023). Med en totalmarknadsandel på personbilar och lätta lastbilar på 7,6% (8,0% år 2023) var Toyota i Sverige det 3:e största märket 2024, baserat på det totala antalet registreringar. Lexus noterade 2 139, ned från föregående års rekordsiffra 2 887.

För servicemarknad var det ett år av god tillväxt, drivet av stark utveckling inom reservdelar kopplat till prisjusteringar med bibehållen lojalitet. Ett antal strategiska lojalitetsprogram lanserades och har tagits emot väl av såväl återförsäljare som kunder som nyttjat tjänsterna.

Mot bakgrund av svagare marknad för bilar har omsättningen minskat ca 14% från föregående år. Rörelsemarginalen har naturligt påverkats, men ligger alljämt på en historiskt relativt god nivå.

Affärsområdet Kinto erbjuder mobilitetstjänster i form av Kinto Share för kortare perioder och Flex för längre perioder. Kinto har fortsatt att ha god tillväxt under året. Under januari 2025 har Volvo avvecklat sin konkurrerande tjänst Volvo On Demand. Kinto har efter avvecklingen lyckats ta över många av deras bildelningskunder och kraftigt expanderat sin flotta för att täppa till gapet i utbud som uppstod i marknaden. Kinto är nu den största aktören på marknaden.

Förväntad framtida utveckling

Mobility Swedens prognos för kalenderår 2025 är 275 000 personbilar och 40 000 lätta lastbilar. Det skulle innebära en viss förbättring mot 2024 men siffror under ett långsiktigt snitt. Vi har liknande prognos, men bevakar noggrant marknad och omvärld med beredskap för att snabbt kunna vidta de åtgärder som krävs för att optimera vår verksamhet och konkurrenskraft. Vi håller fast vid Multipath-strategin, och ökar fokus på elektrifierade personbilar i takt med att vi kommer få ett större modellutbud av dessa. Även på lätta lastbils-sidan kommer vi ha fokus på att tydliggöra fördelar med våra elektriska alternativ.

Väsentliga risker och osäkerhetsfaktorer

Koncernens riskhantering är anpassad till koncernens storlek och typ av verksamhet. Riskhanteringsarbetet hanteras enligt riktlinjer fastställda av styrelsen.

Koncernen utsätts inte för några direkta valutarisker då varken försäljning eller inköp av bilar, reservdelar eller tillbehör görs i utländsk valuta. Av den anledningen sker ingen valutasäkring.

Koncernens upplåning sker huvudsakligen mot moderbolaget Toyota Motor Europe NV/SA och principen är att upplåning sker till EUR Libor med korta bindningstider för att säkerställa optimalt innehav av likvida medel.

Koncernen har ingen koncentration av kreditrisker. Koncernen har fastställda riktlinjer för att säkra att försäljning av produkter och tjänster sker till återförsäljare och kunder med lämplig kreditbakgrund.

Hållbarhetsupplysningar

Toyota Sweden AB upprättar en hållbarhetsrapport som är skild från årsredovisningen. Hållbarhetsrapporten inkluderar dotterbolaget Toyota Center Göteborg AB (556337-3025). Hållbarhetsrapporten kommer tillsammans med årsredovisningen att skickas in till bolagsverket för offentliggörande.

Moderbolaget i den största koncernen, Toyota Motor Corporation, 1 Toyota-cho, Toyota City, Aichi Prefecture 471-8571, Japan, upprättar även i samband med sin årsredovisning en hållbarhetsredovisning för hela koncernen. Hållbarhetsredovisningen finns att läsa på koncernens hemsida <https://www.toyota-global.com/>.

Förslag till disposition av företagets vinst eller förlust

Styrelsen föreslår att fritt eget kapital, 557 755 421 kronor, disponeras enligt följande:

Utdelning [50 000 aktier * 3 615.73 kr]	180,787
Balanseras i ny räkning	376,969
Summa	<u>557,755</u>

Styrelsen anser att den föreslagna utdelningen är försvarlig med hänsyn till företagets och koncernens konsolideringsbehov, då bolagens tillgångar och skulder är bokförda till verkligt värde baserat på varor med kort omsättningshastighet och hög säkerhet samt kortfristiga skulder till moderbolaget. Vidare är styrelsens prognos att bolaget under överskådlig framtid kommer att fortsätta att vara en ledande marknadsaktör med fortsatt positivt kassaflöde, god soliditet och likviditet.

Vad beträffar koncernens och moderföretagets resultat och ställning i övrigt, hänvisas till efterföljande resultat- och balansräkningar med tillhörande noter.

Resultaträkning - koncernen

<i>Belopp i tkr</i>	<i>Not</i>	<i>2024-04-01</i> <i>-2025-03-31</i>	<i>2023-04-01</i> <i>-2024-03-31</i>
Nettoomsättning	3	8,784,035	10,248,054
		8,784,035	10,248,054
Rörelsens kostnader			
Handelsvaror		-7,929,790	-9,303,515
Övriga externa kostnader	4, 6	-387,059	-353,050
Personalkostnader	5	-190,830	-186,177
Av- och nedskrivningar av materiella och immateriella anläggningstillgångar		-8,154	-10,131
Rörelseresultat		268,202	395,181
Resultat från finansiella poster			
Ränteintäkter och liknande resultatposter		3,230	4,190
Räntekostnader och liknande resultatposter	8	-42,551	-62,657
Resultat efter finansiella poster		228,881	336,714
Skatt på årets resultat	9	-46,902	-70,549
Årets resultat		181,980	266,165

Balansräkning - koncernen

Belopp i tkr	Not	2025-03-31	2024-03-31
TILLGÅNGAR			
Anläggningstillgångar			
<i>Materiella anläggningstillgångar</i>			
Byggnader och mark	10	27,851	29,473
Inventarier, verktyg och installationer	11	21,172	20,416
		49,023	49,889
<i>Finansiella anläggningstillgångar</i>			
Uppskjuten skattefordran	13	6,305	7,828
		6,305	7,828
Summa anläggningstillgångar		55,328	57,717
Omsättningstillgångar			
<i>Varulager m m</i>			
Färdiga varor och handelsvaror		1,079,599	1,415,284
		1,079,599	1,415,284
<i>Kortfristiga fordringar</i>			
Kundfordringar		964,180	1,113,464
Fordringar hos koncernföretag		67,453	73,666
Övriga fordringar		38,340	23,162
Förutbetalda kostnader och upplupna intäkter	14	19,677	15,037
		1,089,651	1,225,328
<i>Kassa och bank</i>			
Kassa och bank	21	150,218	90,257
		150,218	90,257
Summa omsättningstillgångar		2,319,468	2,730,869
SUMMA TILLGÅNGAR		2,374,796	2,788,586

2025081303606

Balansräkning - koncernen

<i>Belopp i tkr</i>	<i>Not</i>	<i>2025-03-31</i>	<i>2024-03-31</i>
EGET KAPITAL OCH SKULDER			
<i>Eget kapital</i>	15		
Aktiekapital		5,000	5,000
Övrigt tillskjutet kapital		–	-22,422
Reserver		1,000	1,000
Balanserat resultat inkl årets resultat	16	<u>533,452</u>	<u>627,233</u>
<i>Summa eget kapital</i>		539,452	610,811
<i>Avsättningar</i>			
Avsättningar för pensioner och liknande förpliktelser	16	250,855	251,003
Övriga avsättningar	17	<u>2,316</u>	<u>5,732</u>
		253,171	256,735
<i>Kortfristiga skulder</i>			
Förskott från kunder		1,488	1,855
Leverantörsskulder		84,428	74,084
Skulder till koncernföretag		1,178,416	1,504,488
Aktuell skatteskuld		3,406	45,361
Övriga skulder		19,680	32,577
Upplupna kostnader och förutbetalda intäkter	19	<u>294,756</u>	<u>262,675</u>
		1,582,173	1,921,040
SUMMA EGET KAPITAL OCH SKULDER		2,374,796	2,788,586

Rapport över förändringar i eget kapital - koncernen

2024-03-31						
	Aktiekapital	Övrigt tillskjutet kapital	Reserver	Bal.res. inkl årets resultat	Innehav utan bestämmande inflytande	Summa eget kapital
Ingående balans	5,000	105,933	1,000	394,228	-	506,161
Årets resultat				266,165	-	266,165
<i>Förändringar direkt mot eget kapital</i>						
Aktuariell vinst		-22,422		-	-	-22,422
Justering internvinst/förlust			-	379	-	379
Summa	-	-22,422	-	379	-	-22,043
<i>Transaktioner med ägare</i>						
Utdelning				-139,473		-139,473
Summa	-	-	-	-139,473	-	-139,473
<i>Omföring mellan poster i eget kapital</i>						
Aktuariell förlust	-	-105,933	-	105,933	-	-
Summa	-	-105,933	-	105,933	-	-
Vid årets utgång	5,000	-22,422	1,000	627,233	-	610,811
2025-03-31						
	Aktiekapital	Övrigt tillskjutet kapital	Reserver	Bal.res. inkl årets resultat	Innehav utan bestämmande inflytande	Summa eget kapital
Ingående balans	5,000	-22,422	1,000	627,233	-	610,811
Årets resultat				181,980	-	181,980
<i>Förändringar direkt mot eget kapital</i>						
Aktuariell förlust		-		4,677	-	4,677
Justering internvinst/förlust		-		-424	-	-424
Summa	-	-	-	4,253	-	4,253
<i>Transaktioner med ägare</i>						
Utdelning				-257,592		-257,592
Summa	-	-	-	-257,592	-	-257,592
<i>Omföring mellan poster i eget kapital</i>						
Aktuariell vinst	-	22,422	-	-22,422	-	-
Summa	-	22,422	-	-22,422	-	-
Vid årets utgång	5,000	-	1,000	533,452	-	539,452

2025081303607

Kassaflödesanalys - koncernen

Belopp i tkr	Not	2024-04-01 -2025-03-31	2023-04-01 -2024-03-31
Den löpande verksamheten			
Resultat efter finansiella poster		228,881	336,714
Justering för poster som inte ingår i kassaflödet	22	10,368	44,332
		239,250	381,046
Betald inkomstskatt		-88,857	-34,488
Kassaflöde från den löpande verksamheten före förändringar av rörelsekapital		150,392	346,558
<i>Kassaflöde från förändringar i rörelsekapital</i>			
Ökning(-)/Minskning(+) av varulager		335,685	-114,375
Ökning(-)/Minskning(+) av rörelsefordringar		135,677	-237,162
Ökning(+)/Minskning(-) av rörelseskulder		-296,912	230,593
Kassaflöde från den löpande verksamheten		324,843	225,615
Investeringsverksamheten			
Förvärv av materiella anläggningstillgångar	22	-7,291	-11,805
Kassaflöde från investeringsverksamheten		-7,291	-11,805
Finansieringsverksamheten			
Utbetald utdelning till moderföretagets aktieägare		-257,592	-139,473
Kassaflöde från finansieringsverksamheten		-257,592	-139,473
Årets kassaflöde		59,961	74,337
Likvida medel vid årets början		90,257	15,920
Likvida medel vid årets slut	21	150,218	90,257

Resultaträkning - moderföretaget

Belopp i tkr	Not	2024-04-01	2023-04-01
		-2025-03-31	-2024-03-31
Nettoomsättning	3	8,782,388	10,246,413
		8,782,388	10,246,413
Rörelsens kostnader			
Handelsvaror		-7,929,790	-9,303,515
Övriga externa kostnader	4, 6	-386,618	-352,633
Personalkostnader	5	-194,898	-199,782
Av- och nedskrivningar av materiella och immateriella anläggningstillgångar		-6,948	-8,907
Rörelseresultat	7	264,134	381,576
Resultat från finansiella poster			
Ränteintäkter och liknande resultatposter		3,230	4,190
Räntekostnader och liknande resultatposter	8	-39,985	-59,850
Resultat efter finansiella poster		227,379	325,916
Skatt på årets resultat	9	-46,592	-68,325
Årets resultat		180,787	257,591

2025081303608

Balansräkning - moderföretaget

Belopp i tkr	Not	2025-03-31	2024-03-31
TILLGÅNGAR			
Anläggningstillgångar			
<i>Materiella anläggningstillgångar</i>			
Byggnader och mark	10	2,928	3,969
Inventarier, verktyg och installationer	11	21,172	20,416
		<u>24,100</u>	<u>24,385</u>
<i>Finansiella anläggningstillgångar</i>			
Andelar i koncernföretag	12	110	110
Fordringar hos koncernföretag		25,142	25,774
		<u>25,252</u>	<u>25,884</u>
Summa anläggningstillgångar		49,352	50,269
Omsättningstillgångar			
<i>Varulager m m</i>			
Färdiga varor och handelsvaror		1,079,599	1,415,284
		<u>1,079,599</u>	<u>1,415,284</u>
<i>Kortfristiga fordringar</i>			
Kundfordringar		964,180	1,113,464
Fordringar hos koncernföretag		42,312	47,892
Övriga fordringar		38,239	23,037
Förutbetalda kostnader och upplupna intäkter	14	19,677	15,037
		<u>1,064,408</u>	<u>1,199,430</u>
<i>Kassa och bank</i>			
Kassa och bank	21	150,218	90,257
		<u>150,218</u>	<u>90,257</u>
Summa omsättningstillgångar		2,294,225	2,704,971
SUMMA TILLGÅNGAR		2,343,577	2,755,240

Balansräkning - moderföretaget

Belopp i tkr	Not	2025-03-31	2024-03-31
EGET KAPITAL OCH SKULDER			
Eget kapital			
<i>Bundet eget kapital</i>			
Aktiekapital	15	5,000	5,000
Reservfond		1,000	1,000
		<u>6,000</u>	<u>6,000</u>
<i>Fritt eget kapital</i>			
Balanserat resultat		376,969	377,393
Årets resultat		180,787	257,591
		<u>557,755</u>	<u>634,985</u>
Summa eget kapital		563,755	640,985
Avsättningar			
Avsättningar för pensioner och liknande förpliktelser	16	220,246	213,001
Övriga avsättningar	17	2,316	5,732
		<u>222,562</u>	<u>218,733</u>
Kortfristiga skulder			
Förskott från kunder		1,488	1,855
Leverantörsskulder		907,673	74,084
Skulder till koncernföretag		355,171	1,504,488
Aktuell skatteskuld		3,406	45,361
Övriga skulder		19,680	32,577
Upplupna kostnader och förutbetalda intäkter	19	269,843	237,157
		<u>1,557,260</u>	<u>1,895,522</u>
SUMMA EGET KAPITAL OCH SKULDER		2,343,577	2,755,240

2025081303609

Rapport över förändringar i eget kapital - moderföretaget

2024-03-31	Bundet eget kapital			Fritt eget kapital			Summa eget kapital
	Aktiekapital	Uppskrivningsfond	Reservfond Fond för utv utg	Över-kursfond	Fond för verkligt värde	Bal.res. inkl årets resultat	
Ingående balans	5,000	–	1,000	–	–	516,487	522,487
Årets resultat						257,591	257,591
<i>Förändringar direkt mot eget kapital</i>							
Justering internvinst/förlust						379	379
Summa	–	–	–	–	–	379	379
<i>Transaktioner med ägare</i>							
Utdelning						-139,473	-139,473
Summa	–	–	–	–	–	-139,473	-139,473
Vid årets utgång	5,000	–	1,000	–	–	634,985	640,985
2025-03-31	Bundet eget kapital			Fritt eget kapital			Summa eget kapital
	Aktiekapital	Uppskrivningsfond	Reservfond Fond för utv utg	Över-kursfond	Fond för verkligt värde	Bal.res. inkl årets resultat	
Ingående balans	5,000	–	1,000	–	–	634,985	640,985
Årets resultat						180,787	180,787
<i>Förändringar direkt mot eget kapital</i>							
Justering internvinst/förlust						-424	-424
Summa	–	–	–	–	–	-424	-424
<i>Transaktioner med ägare</i>							
Utdelning						-257,592	-257,592
Summa	–	–	–	–	–	-257,592	-257,592
Vid årets utgång	5,000	–	1,000	–	–	557,755	563,755

Kassaflödesanalys - moderföretaget

Belopp i tkr	2024-04-01 -2025-03-31	2023-04-01 -2024-03-31
Den löpande verksamheten		
Resultat efter finansiella poster	227,379	325,916
Justering för poster som inte ingår i kassaflödet	10,355	51,639
	237,734	377,555
Betald inkomstskatt	-88,548	—
Kassaflöde från den löpande verksamheten före förändringar av rörelsekapital	149,186	345,291
<i>Kassaflöde från förändringar i rörelsekapital</i>		
Ökning(-)/Minskning(+) av varulager	335,685	-114,375
Ökning(-)/Minskning(+) av rörelsefordringar	135,021	-211,518
Ökning(+)/Minskning(-) av rörelseskulder	-296,307	205,076
Kassaflöde från den löpande verksamheten	323,586	224,474
Investeringsverksamheten		
Förvärv av materiella anläggningstillgångar	-6,666	-11,805
Kassaflöde från investeringsverksamheten	-6,666	-11,805
Finansieringsverksamheten		
Fordringar hos koncernföretag	632	1,141
Utbetald utdelning till moderföretagets aktieägare	-257,592	-139,473
Kassaflöde från finansieringsverksamheten	-256,959	-138,332
Årets kassaflöde	59,961	74,337
Likvida medel vid årets början	90,257	15,920
Likvida medel vid årets slut	21 150,218	90,257

2025081303610

Noter

Belopp i tkr om inget annat anges

Not 1 Redovisningsprinciper

Årsredovisningen har upprättats i enlighet med årsredovisningslagen och Bokföringsnämndens allmänna råd BFNAR 2012:1 Årsredovisning och koncernredovisning (K3).

Moderföretaget tillämpar samma redovisningsprinciper som koncernen utom i de fall som anges nedan under avsnittet "Redovisningsprinciper i moderföretaget".

Redovisningsprinciperna är oförändrade jämfört med tidigare år.

Tillgångar, avsättningar och skulder har värderats till anskaffningsvärden om inget annat anges nedan.

Kassaflöde

Kassaflödesanalysen upprättas enligt indirekt metod i enlighet med kapitel 7 i K3. Det redovisade kassaflödet omfattar endast transaktioner som medför in- och utbetalningar.

Materiella anläggningstillgångar

Materiella anläggningstillgångar redovisas till anskaffningsvärde minskat med ackumulerade avskrivningar och nedskrivningar. I anskaffningsvärdet ingår förutom inköpspriset även utgifter som är direkt hänförliga till förvärvet.

Avskrivningar

Avskrivning sker linjärt över tillgångens beräknade nyttjandeperiod eftersom det återspeglar den förväntade förbrukningen av tillgångens framtida ekonomiska fördelar. Avskrivningen redovisas som kostnad i resultaträkningen.

	<i>Nyttjandeperiod</i>
Byggnader	25-35 år
Inventarier, verktyg och installationer	5-10 år

Nedskrivningar - materiella och immateriella anläggningstillgångar samt andelar i koncernföretag

Vid varje balansdag bedöms om det finns någon indikation på att en tillgångs värde är lägre än dess redovisade värde. Om en sådan indikation finns, beräknas tillgångens återvinningsvärde.

Återvinningsvärdet är det högsta av verkligt värde med avdrag för försäljningskostnader och nyttjandevärde. Vid beräkning av nyttjandevärdet beräknas nuvärdet av de framtida kassaflöden som tillgången väntas ge upphov till i den löpande verksamheten samt när den avyttras eller uttrangeras. Den diskonteringsränta som används är före skatt och återspeglar marknadsmässiga bedömningar av pengars tidsvärde och de risker som avser tillgången. En tidigare nedskrivning återförs endast om de skäl som låg till grund för beräkningen av återvinningsvärdet vid den senaste nedskrivningen har förändrats.

Leasing

Leasetagare

Alla leasingavtal har klassificerats som finansiella eller operationella leasingavtal. Ett finansiellt leasingavtal är ett leasingavtal enligt vilka de risker och fördelar som är förknippade med att äga en tillgång i allt väsentligt överförs från leasegivaren till leasetagaren. Ett operationellt leasingavtal är ett leasingavtal som inte är ett finansiellt leasingavtal.

Koncernen har enbart operationella leasingavtal.

Operationella leasingavtal

Leasingavgifterna enligt operationella leasingavtal, inklusive förhöjd förstagångshyra men exklusive utgifter för tjänster som försäkring och underhåll, redovisas som kostnad linjärt över leasingperioden.

Poster i utländsk valuta

Monetära poster i utländsk valuta räknas om till balansdagens kurs. Icke-monetära poster räknas inte om utan redovisas till kursen vid anskaffningstillfället.

Valutakursdifferenser som uppkommer vid reglering eller omräkning av monetära poster redovisas i resultaträkningen det räkenskapsår de uppkommer.

Varulager

Varulagret är upptaget till det lägsta av anskaffningsvärdet och nettoförsäljningsvärdet. Därvid har inkuransrisk beaktats. Anskaffningsvärdet beräknas enligt först in- först ut- principen. I anskaffningsvärdet ingår förutom utgifter för inköp även utgifter för att bringa varorna till deras aktuella plats och skick.

Finansiella tillgångar och skulder

Finansiella instrument redovisas i enlighet med reglerna i K3 kapitel 11, vilket innebär att värdering sker utifrån anskaffningsvärde.

Redovisning i och borttagande från balansräkningen

En finansiell tillgång eller finansiell skuld tas upp i balansräkningen när företaget blir part i instrumentets avtalsmässiga villkor.

En finansiell tillgång tas bort från balansräkningen när den avtalsenliga rätten till kassaflödet från tillgången har upphört eller reglerats. Detsamma gäller när de risker och fördelar som är förknippade med innehavet i allt väsentligt överförs till annan part och företaget inte längre har kontroll över den finansiella tillgången. En finansiell skuld tas bort från balansräkningen när den avtalade förpliktelsen fullgjorts eller upphört.

Klassificering och värdering

Finansiella instrument med förfallotidpunkt som ligger inom tolv månader efter balansdagen klassificeras som omsättnings-tillgångar och finansiella instrument med förfallotidpunkter som ligger mer än tolv månader efter balansdagen klassificeras som anläggningstillgångar. Finansiella anläggningstillgångar och omsättningstillgångar värderas på samma sätt vid det första redovisningstillfället. Tillgången vid den första redovisningen ska tas upp till anskaffningsvärdet.

(i) Lånefordringar och kundfordringar

Lånefordringar och kundfordringar är finansiella tillgångar som har fastställda eller fastställbara betalningar, men som inte är derivat. Dessa tillgångar värderas till upplupet anskaffningsvärde. Upplupet anskaffningsvärde bestäms utifrån den effektivränta som beräknades vid anskaffnings-tidpunkten. Kundfordringar redovisas till det belopp som beräknas inflyta, dvs. efter avdrag för osäkra fordringar.

(ii) Övriga finansiella skulder

Lån samt övriga finansiella skulder, t.ex. leverantörsskulder, ingår i denna kategori. Skulderna värderas till upplupet anskaffningsvärde.

Ersättningar till anställda

Ersättningar till anställda efter avslutad anställning

I de fall pensionsförpliktelserna är uteslutande beroende av värdet på en ägd tillgång redovisas pensionsförpliktelsen som en avsättning motsvarande tillgångens redovisade värde.

Klassificering

I koncernredovisningen redovisas förmånsbestämda pensionsplaner enligt IAS 19. I Koncernen finns såväl avgiftsbestämda som förmånsbestämda pensionsplaner.

Planer för ersättningar efter avslutad anställning klassificeras som antingen avgiftsbestämda eller förmånsbestämda.

Vid avgiftsbestämda planer betalas fastställda avgifter till ett annat företag, normalt ett försäkringsföretag, och företaget har inte längre någon förpliktelse till den anställde när avgiften är betald. Storleken på den anställdes ersättningar efter avslutad anställning är beroende av de avgifter som har betalats och den kapitalavkastning som avgifterna ger.

Kapitalförsäkring med direktpension behandlas som en avgiftsbestämd plan.

Vid förmånsbestämda planer har företaget en förpliktelse att lämna de överenskomna ersättningarna till nuvarande och tidigare anställda. Företaget bär i allt väsentligt dels risken att ersättningarna kommer att bli högre än förväntat (aktuariell risk), dels risken att avkastningen på tillgångarna avviker från förväntningarna (investeringsrisk). Investeringsrisk föreligger även om tillgångarna är överförda till ett annat företag.

Avgiftsbestämda planer

Avgifterna för avgiftsbestämda planer redovisas som kostnad. Obetalda avgifter redovisas som skuld.

Förmånsbestämda planer

De förmånsbestämda pensionsplanerna är ofonderade.

Den skuld som redovisas i balansräkningen avseende förmånsbestämda pensionsplaner är nuvärdet av den förmånsbestämda förpliktelsen vid rapportperiodens slut minus verkligt värde på förvaltningstillgångarna. Den förmånsbestämda pensionsförpliktelsen beräknas årligen av oberoende aktuarier med tillämpning av "Projected unit credit" metoden. Nuvärdet av den förmånsbestämda förpliktelsen fastställs genom diskontering av uppskattade framtida kassaflöden med användning av räntesatsen för förstklassiga företagsobligationer som är utfärdade i samma valuta som ersättningarna kommer att betalas i med löptider jämförbara med den aktuella pensionsförpliktelsens.

I de fall förmånsbestämda pensionsplaner finansieras i egen regi redovisas pensionsskulden till det belopp som erhålls från PRI.

Kostnader avseende tjänstgöring under innevarande period för förmånsbestämda planer, redovisade som personalkostnader i resultaträkningen förutom när de aktiveras som en del av anskaffningskostnaden för en tillgång, utgörs av ökningen av den förmånsbestämda förpliktelsen, förändringar av ersättningarna, reduceringar och regleringar (curtailments and settlements).

Kostnader avseende tjänstgöring under tidigare perioder redovisas direkt i resultaträkningen.

Nettoräntan beräknas genom att diskonteringsräntan tillämpas på förmånsbestämda planer och på de verkliga värdet på förvaltningstillgångar.

Aktuariella vinster och förluster till följd av justeringar och förändringar i aktuariella antaganden redovisas i övrigt totalresultat under den period de uppstår.

Ersättningar vid uppsägning

Ersättningar vid uppsägningar, i den omfattning ersättningen inte ger företaget några framtida ekonomiska fördelar, redovisas endast som en skuld och en kostnad när företaget har en legal eller informell förpliktelse att antingen

a) avsluta en anställds eller en grupp av anställdas anställning före den normala tidpunkten för anställningens upphörande, eller

b) lämna ersättningar vid uppsägning genom erbjudande för att uppmuntra frivillig avgång.

Ersättningar vid uppsägningar redovisas endast när företaget har en detaljerad plan för uppsägningen och inte har någon realistisk möjlighet att annullera planen.

Skatt

Skatt på årets resultat i resultaträkningen består av aktuell skatt och uppskjuten skatt. Aktuell skatt är inkomstskatt för innevarande räkenskapsår som avser årets skattepliktiga resultat och den del av tidigare räkenskapsårs inkomstskatt som ännu inte har redovisats. Uppskjuten skatt är inkomstskatt för skattepliktigt resultat avseende framtida räkenskapsår till följd av tidigare transaktioner eller händelser.

Uppskjuten skatteskuld redovisas för alla skattepliktiga temporära skillnader, dock inte för temporära skillnader som härrör från första redovisningen av goodwill. Uppskjuten skattefordran redovisas för avdragsgilla temporära skillnader och för möjligheten att i framtiden använda skattemässiga underskottsavdrag. Värderingen baseras på hur det redovisade värdet för motsvarande tillgång eller skuld förväntas återvinnas respektive regleras. Beloppen baseras på de skattesatser och skatteregler som är beslutade per balansdagen och har inte nuvärdeberäknats.

Koncernens temporära skillnader har huvudsakligen uppkommit genom avsättningar för pensioner.

Avsättningar

En avsättning redovisas i balansräkningen när företaget har en legal eller informell förpliktelse till följd av en inträffad händelse och det är sannolikt att ett utflöde av resurser krävs för att reglera förpliktelsen och en tillförlitlig uppskattning av beloppet kan göras.

Vid första redovisningstillfället värderas avsättningar till den bästa uppskattningen av det belopp som kommer att krävas för att reglera förpliktelsen på balansdagen. Avsättningarna omprövas varje balansdag.

Garantiavsättningar

Bolaget har ett flertal olika slag av garantier, exempelvis rostskyddsgaranti, nybilsgaranti och vagnskadegaranti. Den huvudsakliga garantiriskerna täcks av moderbolaget Toyota Motor Europe NV/SA. I förekommande fall där bolaget lämnar ersättning utanför ovan nämnda garantier redovisas dessa kostnader löpande i resultaträkningen.

Toyota Sweden AB

Org nr 556041-0010

Omstruktureringsreserv

En avsättning för omstrukturering av verksamhet redovisas när företaget måste fullfölja omstruktureringen till följd av legal eller informell förpliktelse vilket innebär att företaget har en fastställd och utförlig omstruktureringsplan och de som berörs har en välgrundad uppfattning om att omstruktureringen kommer att genomföras.

Eventualförpliktelser

En eventualförpliktelse är:

- En möjlig förpliktelse som till följd av inträffade händelser och vars förekomst endast kommer att bekräftas av en eller flera osäkra framtida händelser, som inte helt ligger inom företagets kontroll, inträffar eller uteblir, eller
- En befintlig förpliktelse till följd av inträffade händelser, men som inte redovisas som skuld eller avsättning eftersom det inte är sannolikt att ett utflöde av resurser kommer att krävas för att reglera förpliktelsen eller förpliktelsens storlek inte kan beräknas med tillräcklig tillförlitlighet.

Eventualförpliktelser är en sammanfattande beteckning för sådana garantier, ekonomiska åtaganden och eventuella förpliktelser som inte tas upp i balansräkningen.

Intäkter

Det inflöde av ekonomiska fördelar som företaget erhållit eller kommer att erhålla för egen räkning redovisas som intäkt. Intäkter värderas till verkliga värdet av det som erhållits eller kommer att erhållas, med avdrag för rabatter.

Försäljning av varor

Vid försäljning av varor redovisas intäkten vid utleverans från lager.

Koncernredovisning**Dotterföretag**

Dotterföretag är företag i vilka moderföretaget direkt eller indirekt innehar mer än 50 % av rösttalet eller på annat sätt har ett bestämmande inflytande. Bestämmande inflytande innebär en rätt att utforma ett företags finansiella och operativa strategier i syfte att erhålla ekonomiska fördelar. Redovisningen av rörelseförvärv bygger på enhetssynen. Det innebär att förvärvsanalysen upprättas per den tidpunkt då förvärvaren får bestämmande inflytande. Från och med denna tidpunkt ses förvärvaren och den förvärvade enheten som en redovisningsenhet. Tillämpningen av enhetssynen innebär vidare att alla tillgångar (inklusive goodwill) och skulder samt intäkter och kostnader medräknas i sin helhet även för delägda dotterföretag.

Anskaffningsvärdet för dotterföretag beräknas till summan av verkligt värde vid förvärvstidpunkten för erlagda tillgångar med tillägg av uppkomna och övertagna skulder samt emitterade eget kapitalinstrument, utgifter som är direkt hänförliga till rörelseförvärvet samt eventuell tilläggsköpeskillning. I förvärvsanalysen fastställs det verkliga värdet, med några undantag, vid förvärvstidpunkten av förvärvade identifierbara tillgångar och övertagna skulder samt minoritetsintresse. Minoritetsintresse värderas till verkligt värde vid förvärvstidpunkten. Från och med förvärvstidpunkten inkluderas i koncernredovisningen det förvärvade företagets intäkter och kostnader, identifierbara tillgångar och skulder liksom eventuell uppkommen goodwill eller negativ goodwill.

Eliminering av transaktioner mellan koncernföretag, intresseföretag och gemensamt styrda företag

Koncerninterna fordringar och skulder, intäkter och kostnader och realiserade vinster eller förluster som uppkommer vid transaktioner mellan koncernföretag inom Toyota Sweden koncernen, elimineras i sin helhet.

Definition koncernföretag

Med koncernföretag avses samtliga företag som ingår i en och samma företagsgrupp där moderföretaget är Toyota Motor Corporation.

Redovisningsprinciper i moderföretaget

Redovisningsprinciperna i moderföretaget överensstämmer med de ovan angivna redovisningsprinciperna i koncernredovisningen utom i nedanstående fall.

Ersättningar till anställda

I moderföretaget redovisas de förmånsbestämda planerna enligt förenklingsreglerna i BFNAR 2012:1.

Not 2 Uppskattningar och bedömningar

Upplupna bonuskostnader

Bonus betalas på registrerade bilar och regleras per kalenderår. En uppskattning av bonus för januari - mars görs utifrån uppnådda mål.

Avsättning för garantikostnader

I de fall det finns ett åtagande för garantikostnader i framtiden görs en bedömning av utestående risk baserat på historiskt utfall och ingångna avtal och åtaganden.

Kundfordringar

En reservation görs för osäkra kundfordringar utifrån respektive fakturas ålder med hjälp av en bestämd schablon.

Varulager

En schablonmässig inkuransreserv är beräknad på nybilslagret. På bilar tagna i bruk görs löpande nedskrivning.

Not 3 Nettoomsättning per rörelsegren

	2024-04-01-2025-03-31	2023-04-01-2024-03-31
Koncernen		
<i>Nettoomsättning per rörelsegren</i>		
Bilförsäljning	7,337,105	9,047,950
Servicemarknad	1,088,677	1,015,534
Kinto	151,084	108,280
Övrigt	207,169	76,290
	<u>8,784,035</u>	<u>10,248,054</u>
	2024-04-01-2025-03-31	2023-04-01-2024-03-31
Moderföretaget		
<i>Nettoomsättning per rörelsegren</i>		
Bilförsäljning	7,337,105	9,047,950
Servicemarknad	1,088,677	1,015,534
Kinto	151,084	108,280
Övrigt	205,522	74,649
	<u>8,782,388</u>	<u>10,246,413</u>

Not 4 Arvode och kostnadsersättning till revisorer

	2024-04-01-2025-03-31	2023-04-01-2024-03-31
Koncern och moderbolag		
<i>PwC</i>		
Revisionsuppdrag	1,004	975
Revisionsverksamhet utöver revisionsuppdraget	<u>—</u>	<u>—</u>
	<u>1,004</u>	<u>975</u>

Med revisionsuppdrag avses granskning av årsredovisningen och bokföringen samt styrelsens och verkställande direktörens förvaltning, övriga arbetsuppgifter som det ankommer på företagets revisor att utföra samt rådgivning eller annat biträde som föranleds av iakttagelser vid sådan granskning eller genomförandet av sådana övriga arbetsuppgifter.

Not 5 Anställda, personalkostnader och arvoden till styrelse

Medelantalet anställda	2024-04-01-2025-03-31		2023-04-01-2024-03-31	
		varav män		varav män
Koncern och moderföretag Sverige	190	74%	191	74%

Redovisning av könsfördelning bland ledande befattningshavare

	2025-03-31 Andel kvinnor	2024-03-31 Andel kvinnor
Moderföretaget		
Styrelsen	0%	0%
Övriga ledande befattningshavare	25%	40%
Koncernen		
Styrelsen	20%	20%
Övriga ledande befattningshavare	35%	40%

Löner och andra ersättningar samt sociala kostnader, inklusive pensionskostnader

	2024-04-01-2025-03-31		2023-04-01-2024-03-31	
	Löner och ersättningar	Sociala kostnader	Löner och ersättningar	Sociala kostnader
Koncern och Moderföretaget (varav pensionskostnad)	118,863 1)	63,596 (24,212)	114,589 1)	60,851 (23,048)

1) Av koncernens och moderföretagets pensionskostnader avser 2 651 (3 098) företagets VD och styrelse.

Löner och andra ersättningar fördelade mellan styrelseledamöter m.fl. och övriga anställda

	2024-04-01-2025-03-31		2023-04-01-2024-03-31	
	Styrelse och VD	Övriga anställda	Styrelse och VD	Övriga anställda
Koncern och Moderföretaget	9,410	109,453	12,168	102,421

Not 6 Övriga rörelsekostnader

	2024-04-01-2025-03-31	2023-04-01-2024-03-31
Koncernen		
Marknadsföringskostnader	139,609	131,134
ÅF utbildning	68,167	51,760
Lokalkostnader	36,252	35,869
Resekostnader	5,503	4,068
Konsultkostnader	65,701	59,291
Övrigt	71,826	70,927
	<u>387,059</u>	<u>353,050</u>
Moderföretaget		
Marknadsföringskostnader	139,609	131,134
ÅF utbildning	68,167	51,760
Lokalkostnader	35,811	35,869
Resekostnader	5,503	4,068
Konsultkostnader	65,701	59,291
Övrigt	71,826	70,511
	<u>386,618</u>	<u>352,633</u>

Not 7 Operationell leasing

Leasingavtal där företaget är leasetagare

Koncern och moderföretag

Framtida minimileaseavgifter avseende icke

uppsägningsbara operationella leasingavtal

Inom ett år

Mellan ett och fem år

	2025-03-31	2024-03-31
	21,349	20,397
	62,597	63,976
	83,947	84,373

	2024-04-01-2025-03-31	2023-04-01-2024-03-31
Räkenskapsårets kostnadsförda leasingavgifter	21,033	20,091

Not 8 Räntekostnader och liknande resultatposter

	2024-04-01-2025-03-31	2023-04-01-2024-03-31
<i>Koncernen</i>		
Räntekostnader, koncernföretag	-31,979	-51,745
Räntekostnader, pensionsförpliktelse	-8,534	-8,387
Tarifförändring PRI*	-425 **	-491
Övrigt	-1,613	-2,035
	-42,551	-62,657
<i>Moderföretaget</i>		
Räntekostnader, koncernföretag	-31,979	-51,745
Räntekostnader, pensionsförpliktelse	-5,968	-5,579
Tarifförändring PRI	-425	-491
Övrigt	-1,613	-2,035
	-39,985	-59,850

* En förändring i beräkningsgrunderna för ITP 2 i egen regi trädde i kraft 2024-01-01, som innebar en inflations ökning med 6.48%. Effekten av denna ökning ledde till en ökad pensionssskuld. Den ökning som är hänförlig till dessa ränteförändringar redovisas i posten "Räntekostnader och liknande resultatposter".

** En förändring i beräkningsgrunderna för ITP 2 i egen regi trädde i kraft 2025-01-01, som innebar en inflations ökning med 1.6%. Effekten av denna ökning ledde till en ökad pensionssskuld. Den ökning som är hänförlig till dessa ränteförändringar redovisas i posten "Räntekostnader och liknande resultatposter".

Not 9 Skatt på årets resultat

Avstämning av effektiv skatt

	2024-04-01-2025-03-31		2023-04-01-2024-03-31	
	Procent	Belopp	Procent	Belopp
<i>Koncernen</i>				
Resultat före skatt		228,881		336,714
Skatt enligt gällande skattesats för moderföretaget	20.6%	-47,150	20.6%	-69,363
Ej avdragsgilla kostnader	0.4%	-1,007	0.2%	-716
Ej skattepliktiga intäkter	0.0%	-	0.0%	-
Skatt hänförlig till tidigare år	-0.3%	619	0.0%	-
Omräkning uppskjuten skatt, ny skattesats	0.0%	-	0.0%	-
Övrigt	-0.3%	636	0.1%	-470
Redovisad effektiv skatt	20.5%	-46,902	21.0%	-70,549
<i>Moderföretaget</i>				
Resultat före skatt		227,379		325,916
Skatt enligt gällande skattesats för moderföretaget	20.6%	-46,840	20.6%	-67,139
Ej avdragsgilla kostnader	0.4%	-1,007	0.2%	-716
Ej skattepliktiga intäkter	0.0%	-	0.0%	-
Skatt hänförlig till tidigare år	-0.3%	619	0.0%	-
Övrigt	-0.3%	636	0.2%	-470
Redovisad effektiv skatt	20.5%	-46,592	21.0%	-68,325

2025081303614

Not 10 Byggnader och mark

	2025-03-31	2024-03-31
<i>Koncernen</i>		
<i>Akkumulerade anskaffningsvärden</i>		
Vid årets början	64,340	64,340
Nyanskaffningar	841	-
Vid årets slut	<u>65,181</u>	<u>64,340</u>
<i>Akkumulerade avskrivningar</i>		
Vid årets början	-34,868	-32,395
Årets avskrivning	-2,463	-2,472
Vid årets slut	<u>-37,331</u>	<u>-34,868</u>
Redovisat värde vid årets slut	27,851	29,473

	2025-03-31	2024-03-31
<i>Moderföretaget</i>		
<i>Akkumulerade anskaffningsvärden</i>		
Vid årets början	6,695	6,695
Nyanskaffningar	216	-
Vid årets slut	<u>6,910</u>	<u>6,695</u>
<i>Akkumulerade avskrivningar</i>		
Vid årets början	-2,725	-1,479
Årets avskrivning	-1,257	-1,246
Vid årets slut	<u>-3,982</u>	<u>-2,725</u>
Redovisat värde vid årets slut	2,928	3,969

Not 11 Inventarier, verktyg och installationer

	2025-03-31	2024-03-31
<i>Koncern och moderföretag</i>		
<i>Akkumulerade anskaffningsvärden</i>		
Vid årets början	52,963	78,701
Nyanskaffningar	6,450	11,805
Avyttringar och utrangeringar	-1,338	-37,543
Vid årets slut	<u>58,075</u>	<u>52,963</u>
<i>Akkumulerade avskrivningar</i>		
Vid årets början	-32,547	-34,304
Återförda avskrivningar på avyttringar och utrangeringar	1,335	9,418
Årets avskrivning	-5,691	-7,660
Vid årets slut	<u>-36,902</u>	<u>-32,547</u>
Redovisat värde vid årets slut	21,172	20,416

Not 12 Andelar i koncernföretag

	2025-03-31	2024-03-31
<i>Akkumulerade anskaffningsvärden</i>		
Vid årets början	110	110
Vid årets slut	<u>110</u>	<u>110</u>
Redovisat värde vid årets slut	110	110

Specifikation av moderföretagets och koncernens innehav av andelar i koncernföretag

<i>Dotterföretag / Org nr / Säte</i>	<i>Antal andelar</i>	<i>Andel i % i)</i>	2025-03-31	2024-03-31
			<i>Redovisat värde</i>	<i>Redovisat värde</i>
Toyota Center Göteborg AB, 556337-3025, Göteborg	1,000	100	<u>110</u>	<u>110</u>
			110	110

Not 13 Uppskjuten skatt

	2025-03-31		
<i>Koncernen</i>	<i>Redovisat värde</i>	<i>Skattemässigt värde</i>	<i>Temporär skillnad</i>
<i>Väsentliga temporära skillnader hänförliga till uppskjuten skattefordran</i>			
Pensionsförpliktelse	250,855	220,246	-30,609
	<u>250,855</u>	<u>220,246</u>	<u>-30,609</u>

	2025-03-31		
<i>Koncernen</i>	<i>Uppskjuten skattefordran</i>	<i>Uppskjuten skatteskuld</i>	<i>Netto</i>
<i>Väsentliga temporära skillnader</i>			
Pensionsförpliktelse	6,305	-	6,305
<i>Uppskjuten skattefordran/skuld (netto)</i>	<u>6,305</u>	<u>-</u>	<u>6,305</u>

	2024-03-31		
<i>Koncernen</i>	<i>Redovisat värde</i>	<i>Skattemässigt värde</i>	<i>Temporär skillnad</i>
<i>Väsentliga temporära skillnader hänförliga till uppskjuten skattefordran</i>			
Pensionsförpliktelse	251,003	213,001	-38,002
	<u>251,003</u>	<u>213,001</u>	<u>-38,002</u>

	2024-03-31		
<i>Koncernen</i>	<i>Uppskjuten skattefordran</i>	<i>Uppskjuten skatteskuld</i>	<i>Netto</i>
<i>Väsentliga temporära skillnader</i>			
Pensionsförpliktelse	7,828	-	7,828
<i>Uppskjuten skattefordran/skuld (netto)</i>	<u>7,828</u>	<u>-</u>	<u>7,828</u>

Not 14 Förutbetalda kostnader och upplupna intäkter

	2025-03-31	2024-03-31
<i>Koncern och moderföretag</i>		
Hyreskostnader	5,179	5,207
Marknadsföringskostnader	-	-
Övriga poster	14,499	9,830
	<u>19,677</u>	<u>15,037</u>

Not 15 Antal aktier och kvotvärde

	2025-03-31	2024-03-31
Antal aktier	50,000	50,000
Kvotvärde	100	100

Not 16 Avsättningar för pensioner och liknande förpliktelser

Förmånsbestämd ålderspension inom pensionsavtalet ITP samt ITPK är tryggade genom avsättningar till pensioner inom PRI-systemet.

Totalt antal utfästelser som ingår i förpliktelsen uppgår till 390 personer (388).

Koncernen

Pensionskostnad	<u>2024-04-01-2025-03-31</u>	<u>2023-04-01-2024-03-31</u>
Ingående balans pensionsskuld	243,584	215,090
Kostnader för tjänstgöring under innevarande år	4,784	4,917
Finansiella kostnader	8,563	8,431
Summa redovisad i resultaträkningen	<u>13,347</u>	<u>13,348</u>
Omvärderingar		
Vinster (-)/förluster (+) till följd av förändrade aktuariella antaganden	-4,741	22,726
Summa redovisad i eget kapital	<u>-4,741</u>	<u>22,726</u>
Utbetalning av förmåner	-7,359	-7,580
Utgående balans pensionsskuld	244,831	243,584

Aktuariella antaganden

Följande väsentliga aktuariella antaganden har tillämpats vid beräkning av förpliktelserna: (vägda genomsnittsvärden)

	<u>2025-03-31</u>	<u>2024-03-31</u>
Diskonteringsränta	3.8%	3.50%
Löneökning	3.4%	3.25%
Inflation	1.8%	1.70%
Avgångsintensitet	3.0%	3.00%

Moderföretaget

	<u>2024-04-01-2025-03-31</u>	<u>2023-04-01-2024-03-31</u>
Ingående balans pensionsskuld	213,001	198,494
Personalkostnader	746	8,334
Tarifförändring	0	0
Finansiella kostnader	6,499	6,172
Utgående balans pensionsskuld	<u>220,246</u>	<u>213,001</u>

Ansvarighet till Försäkringsbolaget PRI Pensionsgaranti uppgår till högst 2% av pensionsskulden och redovisas i not 20 om eventualförpliktelser. För företagskunder med brutna räkenskapsår är det pensionsskulden vid föregående årsskiftes utgång.

Not 17 Övriga avsättningar

	<u>2025-03-31</u>	<u>2024-03-31</u>
<i>Koncern och moderföretag</i>		
Garantiåtaganden	2,316	5,732
	<u>2,316</u>	<u>5,732</u>

Not 18 Checkräkningskredit

	<u>2025-03-31</u>	<u>2024-03-31</u>
<i>Koncern och moderföretag</i>		
Beviljad kreditlimit	25,000	25,000
Outnyttjad del	-25,000	-25,000
Utnyttjat kreditbelopp	<u>-</u>	<u>-</u>

2025081303615

Not 19 Upplupna kostnader och förutbetalda intäkter

	2025-03-31	2024-03-31
<i>Koncernen</i>		
Bonus till återförsäljare	60,116	62,630
Semesterskuld	19,633	19,246
Arbetsgivaravgifter	10,067	9,868
Vagnskadegaranti	32,858	29,751
Serviceavtal	12,264	12,078
Marknadsföring	21,045	26,889
Särskild löneskatt	7,437	9,240
Övriga poster	131,335	92,973
	<u>294,756</u>	<u>262,675</u>
<i>Moderföretaget</i>		
Bonus till återförsäljare	60,116	62,630
Semesterskuld	19,633	19,246
Arbetsgivaravgifter	10,067	9,868
Vagnskadegaranti	32,858	29,751
Serviceavtal	12,264	12,078
Marknadsföring	21,045	26,889
Särskild löneskatt	7,437	9,240
Övriga poster	106,422	67,454
	<u>269,843</u>	<u>237,157</u>

Not 20 Eventualförpliktelser - koncern och moderföretag

<i>Belopp i tkr</i>	2025-03-31	2024-03-31
Pensionsförpliktelser som inte upptagits som avsättning	4,334	4,010

Not 21 Likvida medel

	2025-03-31	2024-03-31
<i>Koncern och moderföretag</i>		
<i>Följande delkomponenter ingår i likvida medel:</i>		
Banktillgodohavanden	150,218	90,257
	<u>150,218</u>	<u>90,257</u>

Not 22 Övriga upplysningar till kassaflödesanalysen

Justeringar för poster som inte ingår i kassaflödet m m

	2024-04-01-2025-03-31	2023-04-01-2024-03-31
<i>Koncernen</i>		
Avskrivningar	8,154	10,133
Avsättningar/fordringar avseende pensioner	1,375	5,974
Övriga avsättningar	-3,416	-278
Utrangering inventarier	3	28,124
Justering internvinst	-424	379
Övriga ej kassaflödespåverkande poster	4,677	-
	<u>10,368</u>	<u>44,332</u>
	<u>2024-04-01-2025-03-31</u>	<u>2023-04-01-2024-03-31</u>
<i>Moderföretaget</i>		
Avskrivningar	6,948	8,907
Avsättningar/fordringar avseende pensioner	7,245	14,507
Övriga avsättningar	-3,416	-278
Utrangering inventarier	3	28,124
Justering internvinst	-424	379
	<u>10,355</u>	<u>51,639</u>

Not 23 Hållbarhetsrapport

Toyota Sweden AB upprättar en hållbarhetsrapport som är skild från årsredovisningen. Hållbarhetsrapporten inkluderar dotterbolaget Toyota Center Göteborg AB (556337-3025). Hållbarhetsrapporten kommer tillsammans med årsredovisningen att skickas in till bolagsverket för offentliggörande.

2025081303616

Not 24 Koncernuppgifter

Företaget är helägt dotterföretag till Toyota Motor Europe NV/SA, BE0441571714, Brussels, Belgium. Toyota Motor Europe NV/SA ingår i en koncern där Toyota Motor Corporation, 1 Toyota-cho, Toyota City, Aichi Prefecture 471-8571, Japan, upprättar koncernredovisning för den största koncernen. Det utländska moderföretagets koncernredovisning kan erhållas från Toyota Sweden AB, Box 1103, 172 22 Sundbyberg.

Inköp och försäljning inom koncernen

Av koncernens och moderföretagets totala inköp och försäljning mätt i kronor avser 76% (82 %) av inköpen och 0 (0) % av försäljningen andra företag inom hela den företagsgrupp som koncernen tillhör.

Not 25 Nyckeltalsdefinitioner

Rörelsemarginal:	Rörelseresultat / Nettoomsättning
Balansomslutning:	Totala tillgångar
Avkastning på sysselsatt kapital:	(Rörelseresultat + finansiella intäkter) / Genomsnittligt sysselsatt kapital
Finansiella intäkter:	Poster i finansnettot som är hänförliga till tillgångar (som ingår i sysselsatt kapital)
Sysselsatt kapital:	Totala tillgångar - räntefria skulder
Räntefria skulder:	Skulder som inte är räntebärande. Pensionsskulder ses som räntebärande.
Avkastning på eget kapital:	Årets resultat hänförligt till moderföretagets aktieägare / Genomsnittligt eget kapital hänförligt till moderföretagets aktieägare
Soliditet:	(Totalt eget kapital + egetkapitaldel av obeskattade reserver) / Totala tillgångar

Not 26 Disposition av vinst eller förlust

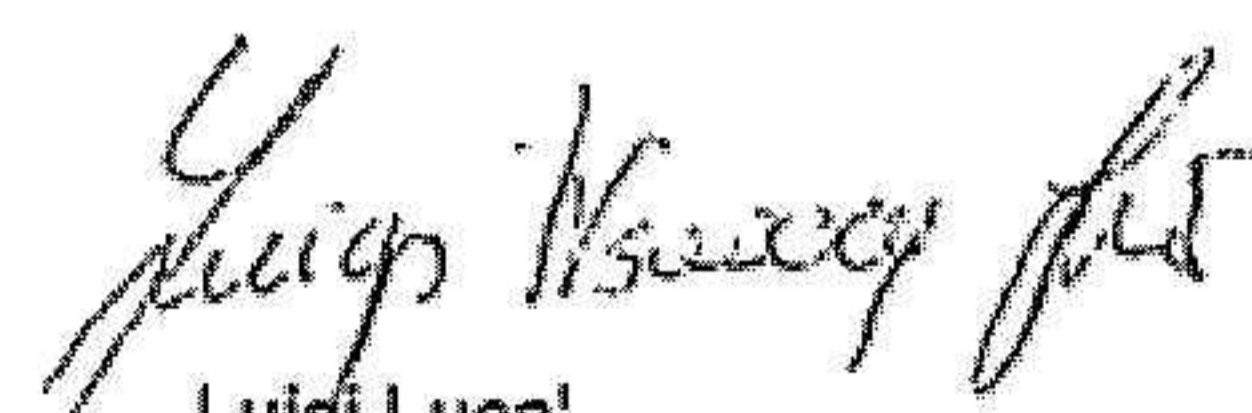
Styrelsen föreslår att fritt eget kapital, 557 775 421 kronor, disponeras enligt följande:

Utdelning [50 000 aktier * 3 615.73 kr]	180,787
Balanseras i ny räkning	376,969
Summa	<u>557,755</u>

Not 27 Väsentliga händelser efter räkenskapsårets slut

Jamie Ashkan har per 2025-05-01 efterträtt Christian Norberg som Verkställande Direktör för Toyota Sweden AB. I övrigt inga väsentliga händelser efter räkenskapsårets slut.

Sundbyberg 3 juli 2025



Luigi Luca
Ordförande


Ashkan Jamie
Verkställande direktör

8 juli 2025

Vår revisionsberättelse har lämnats den dag som framgår av vår elektroniska underskrift.

Öhrlings PricewaterhouseCoopers AB


Andreas Skogh
Auktoriserad revisor

Jag intygar att denna kopia
stämmer överens med originalet.



Revisionsberättelse

Till bolagsstämman i Toyota Sweden AB, org.nr 556041-0010

Rapport om årsredovisningen och koncernredovisningen

Uttalanden

Vi har utfört en revision av årsredovisningen och koncernredovisningen för Toyota Sweden AB för räkenskapsåret 1 april 2024 till 31 mars 2025.

Enligt vår uppfattning har årsredovisningen och koncernredovisningen upprättats i enlighet med årsredovisningslagen och ger en i alla väsentliga avseenden rättvisande bild av moderbolagets och koncernens finansiella ställning per den 31 mars 2025 och av dessas finansiella resultat och kassaflöde för året enligt årsredovisningslagen. Förvaltningsberättelsen är förenlig med årsredovisningens och koncernredovisningens övriga delar.

Vi tillstyrker därför att bolagsstämman fastställer resultaträkningen och balansräkningen för moderbolaget och koncernen.

Grund för uttalanden

Vi har utfört revisionen enligt International Standards on Auditing (ISA) och god revisions sed i Sverige. Vårt ansvar enligt dessa standarder beskrivs närmare i avsnittet Revisorns ansvar. Vi är oberoende i förhållande till moderbolaget och koncernen enligt god revisors sed i Sverige och har i övrigt fullgjort vårt yrkesetiska ansvar enligt dessa krav.

Vi anser att de revisionsbevis vi har inhämtat är tillräckliga och ändamålsenliga som grund för våra uttalanden.

Styrelsens och verkställande direktörens ansvar

Det är styrelsen och verkställande direktören som har ansvaret för att årsredovisningen och koncernredovisningen upprättas och att de ger en rättvisande bild enligt årsredovisningslagen. Styrelsen och verkställande direktören ansvarar även för den interna kontroll som de bedömer är nödvändig för att upprätta en årsredovisning och koncernredovisning som inte innehåller några väsentliga felaktigheter, vare sig dessa beror på oegentligheter eller misstag.

Vid upprättandet av årsredovisningen och koncernredovisningen ansvarar styrelsen och verkställande direktören för bedömningen av bolagets och koncernens förmåga att fortsätta verksamheten. De upplyser, när så är tillämpligt, om förhållanden som kan påverka förmågan att fortsätta verksamheten och att använda antagandet om fortsatt drift. Antagandet om fortsatt drift tillämpas dock inte om styrelsen och verkställande direktören avser att likvidera bolaget, upphöra med verksamheten eller inte har något realistiskt alternativ till att göra något av detta.

Revisorns ansvar

Våra mål är att uppnå en rimlig grad av säkerhet om huruvida årsredovisningen och koncernredovisningen som helhet inte innehåller några väsentliga felaktigheter, vare sig dessa beror på oegentligheter eller misstag, och att lämna en revisionsberättelse som innehåller våra uttalanden. Rimlig säkerhet är en hög grad av säkerhet, men är ingen garanti för att en revision som utförs enligt ISA och god revisions sed i Sverige alltid kommer att upptäcka en väsentlig felaktighet om en sådan finns. Felaktigheter kan uppstå på grund av oegentligheter eller misstag och anses vara väsentliga om de enskilt eller tillsammans rimligen kan förväntas påverka de ekonomiska beslut som användare fattar med grund i årsredovisningen och koncernredovisningen.

En ytterligare beskrivning av vårt ansvar för revisionen av årsredovisningen och koncernredovisningen finns på Revisorsinspektionens webbplats: www.revisorsinspektionen.se/revisomsansvar. Denna beskrivning är en del av revisionsberättelsen.

Rapport om andra krav enligt lagar och andra författningar

Uttalanden

Utöver vår revision av årsredovisningen och koncernredovisningen har vi även utfört en revision av styrelsens och verkställande direktörens förvaltning för Toyota Sweden AB för räkenskapsåret 1 april 2024 till 31 mars 2025 samt av förslaget till dispositioner beträffande bolagets vinst eller förlust.

Vi tillstyrker att bolagsstämman disponerar vinsten enligt förslaget i förvaltningsberättelsen och beviljar styrelsens ledamöter och verkställande direktören ansvarsfrihet för räkenskapsåret.

Grund för uttalanden

Vi har utfört revisionen enligt god revisionssed i Sverige. Vårt ansvar enligt denna beskrivs närmare i avsnittet Revisorns ansvar. Vi är oberoende i förhållande till moderbolaget och koncernen enligt god revisorssed i Sverige och har i övrigt fullgjort vårt yrkesetiska ansvar enligt dessa krav.

Vi anser att de revisionsbevis vi har inhämtat är tillräckliga och ändamålsenliga som grund för våra uttalanden.

Styrelsens och verkställande direktörens ansvar

Det är styrelsen som har ansvaret för förslaget till dispositioner beträffande bolagets vinst eller förlust. Vid förslag till utdelning innefattar detta bland annat en bedömning av om utdelningen är försvarlig med hänsyn till de krav som bolagets och koncernens verksamhetsart, omfattning och risker ställer på storleken av moderbolagets och koncernens egna kapital, konsolideringsbehov, likviditet och ställning i övrigt.

Styrelsen ansvarar för bolagets organisation och förvaltningen av bolagets angelägenheter. Detta innefattar bland annat att fortlöpande bedöma bolagets och koncernens ekonomiska situation, och att tillse att bolagets organisation är utformad så att bokföringen, medelsförvaltningen och bolagets ekonomiska angelägenheter i övrigt kontrolleras på ett betryggande sätt. Den verkställande direktören ska sköta den löpande förvaltningen enligt styrelsens riktlinjer och anvisningar och bland annat vidta de åtgärder som är nödvändiga för att bolagets bokföring ska fullgöras i överensstämmelse med lag och för att medelsförvaltningen ska skötas på ett betryggande sätt.

Revisorns ansvar

Vårt mål beträffande revisionen av förvaltningen, och därmed vårt uttalande om ansvarsfrihet, är att inhämta revisionsbevis för att med en rimlig grad av säkerhet kunna bedöma om någon styrelseledamot eller verkställande direktören i något väsentligt avseende:

- företagit någon åtgärd eller gjort sig skyldig till någon försummelse som kan föranleda ersättningsskyldighet mot bolaget, eller
- på något annat sätt handlat i strid med aktiebolagslagen, årsredovisningslagen eller bolagsordningen.


Vårt mål beträffande revisionen av förslaget till dispositioner av bolagets vinst eller förlust, och därmed vårt uttalande om detta, är att med rimlig grad av säkerhet bedöma om förslaget är förenligt med aktiebolagslagen.

Rimlig säkerhet är en hög grad av säkerhet, men ingen garanti för att en revision som utförs enligt god revisionsmed i Sverige alltid kommer att upptäcka åtgärder eller försummelser som kan föranleda ersättningsskyldighet mot bolaget, eller att ett förslag till dispositioner av bolagets vinst eller förlust inte är förenligt med aktiebolagslagen.

En ytterligare beskrivning av vårt ansvar för revisionen av förvaltningen finns på Revisorsinspektionens webbplats: www.revisorsinspektionen.se/revisornsansvar. Denna beskrivning är en del av revisionsberättelsen.

Stockholm den 8 juli 2025

Öhrlings PricewaterhouseCoopers AB



Andreas Skogh
Auktoriserad revisor

TOYOTA

TOYOTA SWEDEN AB

Hållbarhetsrapport

Toyota Sweden AB

Räkenskapsåret 2024/2025

2025081303617

TOYOTA

TOYOTA SWEDEN AB

Inledning

Styrelsen för Toyota Sweden AB avger härmed hållbarhetsrapporten för räkenskapsåret 2024/2025 i enlighet med årsredovisningslagen. Rapporten omfattar Toyota Swedens verksamhet i Sverige som även inkluderar återförsäljarverksamheten Toyota Center Göteborg (TCG) samt mobilitetsvarumärket KINTO, men exkluderar andra återförsäljare och verkstäder som verkar under Toyota och Lexus varumärken. Om arbetssätten och resultat avseende hållbarhet väsentligen skiljer sig åt vid Toyota Sweden och Toyota Center Göteborg så kommenteras det i rapporten.

1. Företagets affärsmodell

Toyota Sweden säljer och marknadsför Toyota- och Lexusbilar samt reservdelar och tillbehör genom ett nätverk av återförsäljare och verkstäder i Sverige. Toyota Sweden AB utvecklar, marknadsför och levererar även mobilitetstjänster under varumärket KINTO i Sverige. Kunder är Toyota och Lexus återförsäljarnätverk, företagskunder, mobilitetskunder samt de kunder som TCG har. Toyota Sweden svarar mot huvudman Toyota Motor Europe (TME) med huvudkontor i Bryssel som i sin tur svarar mot Toyota Motor Corporation (TMC) i Japan. Övergripande vision, mission och riktlinjer kommer från Toyota Motor Corporation och Toyota Motor Europe. Verksamheten i Toyota Sweden bedrivs från kontor i Sundbyberg samt via återförsäljarverksamheten i Göteborg som är ett helägt dotterbolag. Det operativa arbetet hos TCG konsolideras via Toyota Sweden. TCG bedriver sin verksamhet i två fastigheter, en i Mölndal och en i Bäckebo. Information om verksamheterna finns att tillgå digitalt via www.toyota.se, www.lexus.se, www.toyotagoteborg.se och www.kinto-mobility.se.

2. Policyer och resultat av policyer

Policyer med direkt koppling till Toyota Swedens hållbarhetsarbete är Miljöpolicy, Uppförandekoder för medarbetare och leverantörer samt Arbetsmiljöpolicy.

Miljöpolicy

Miljöpolicyen beskriver åtaganden för ett ständigt förbättrat miljöarbete och främjande av hållbar mobilitet för alla. Policyen granskas årligen genom såväl interna som externa revisioner inom ramen för miljöledningssystemet ISO 14001. Vid granskningen 2024 noterades inga avvikelser avseende policyens omfattning och innehåll. Miljöpolicyen är grunden för ett kontinuerligt arbete som leder till ständiga förbättringar inom miljöområdet. Ledningsgruppen fastställer årligen miljösmål som leder till minskning av miljöpåverkan.

Uppförandekoder för medarbetare och leverantörer

Uppförandekoderna omfattar alla anställda samt leverantörer av varor och tjänster och samarbetspartners. Toyota Swedens uppförandekod för medarbetare är en svensk version av Toyota Motor Corporations uppförandekod och undertecknas av alla anställda och konsulter vid nyanställning. Uppförandekoden innehåller förhållningsätt för medarbetare att alltid följa regler, etiska riktlinjer, policyer och Toyotas värderingar som bygger på The Toyota Way. Uppförandekoden för leverantörer är en översatt och lokalt anpassad version av Toyota Motor Europe *Sustainable Purchasing Guidelines* och undertecknas av alla Toyota Swedens leverantörer av direkt material och tjänster. Uppförandekoden för leverantörer omfattar lagefterlevnad, mänskliga rättigheter, arbetsrätt, miljö, ansvarsfull materialanskaffning, lokalt och globalt samhällsengagemang samt utveckling och distribution av policyer för affärspartner att efterleva riktlinjer avseende hållbarhet. Dokumenten omfattar även rättigheter och skyldigheter kopplade till etiska riktlinjer för företaget, motverkande av mutor och korruption, diskriminering och utsatthet, rutin för visseblåsning med mera.

Arbetsmiljöpolicy

Arbetsmiljöpolicyen beskriver åtaganden för att säkerställa en arbetsmiljö som är tillfredsställande och som inte utsätter medarbetarna för ohälsa eller olycksfall. Policyen granskas årligen inom ramen för det systematiska arbetsmiljöarbetet enligt AFS 2001:1. Policyen är grunden för ett systematiskt förbättringsarbete inom arbetsmiljöområdet. Genom regelbundna möten inom skyddskommittén och resultaten från skyddsronder förebyggs tillbud, arbetsskador och sjukskrivningar. Företaget har även en policy för Mångfald, Inkludering och Jämställdhet, som syftar till att skapa en inkluderande arbetsmiljö där varje individ kan bidra till produktivitet och innovation. Målet är att främja mångfald och inkludering samt att skapa en arbetsplats där alla känner sig värdefulla, respekterade och inkluderande.

3. Hållbarhetsrelaterade risker och möjligheter

Nedan redovisas hållbarhetsrelaterade risker och möjligheter kopplat till miljö, uppförandekoder för medarbetare och leverantörer samt arbetsmiljö.

Miljö

Miljörelaterade risker och möjligheter identifieras inom ramen för Toyota Swedens miljöledningssystem. Ett urval av väsentliga miljörelaterade risker och möjligheter beskrivs nedan:

- Risk för ökade genomsnittliga utsläpp från försäljning av bilar på grund av omvärldsfaktorer som till exempel komponentbrist, klimatpolitiska beslut eller att vi inte lyckas positionera produkterna på ett sådant sätt att kunderna i tillräckligt hög utsträckning väljer lågutsläppsbilar.
- Möjlighet att minska utsläpp och den negativa påverkan på miljön, samt möjlighet att agera mer cirkulärt.

Uppförandekoder

Toyota Swedens uppförandekoder för medarbetare och leverantörer utgör grunden för hantering av hållbarhetsrelaterade risker och möjligheter. Under introduktionen för nya medarbetare säkerställer HR att samtliga tar del av uppförandekoden för medarbetare. Eventuella risker kan bland annat följas upp genom medarbetarenkät, medarbetarsamtal och genom företagets visseblåsarfunktion. Toyotas uppförandekod för leverantörer speglar den interna uppförandekoden och sammanfattar vilka krav Toyota har på sina leverantörer. Risker hanteras genom kontroller vid tecknande av avtal, uppföljningar, förbättringsinitiativ, jämförelser och identifiering av alternativa leverantörer och genom visseblåsarkanaler. Väsentliga risker och möjligheter är:

- Risker från brister i efterlevnad av uppförandekod för medarbetare och leverantörer.
- Risker för brott mot mänskliga rättigheter (till exempel barnarbete, oskäligen arbetsförhållanden etc.) eller korruption. Dessa risker är störst i leverantörsleden och ökar ju längre ifrån verksamheten leverantören finns (exempelvis resursutvinning av råvaror). Denna risk hanteras av huvudmannen TME samt via moderbolaget TMC.
- Möjlighet att leverantörer förbättrar sitt hållbarhetsarbete för att efterleva Toyota Swedens uppförandekod.

Arbetsmiljö

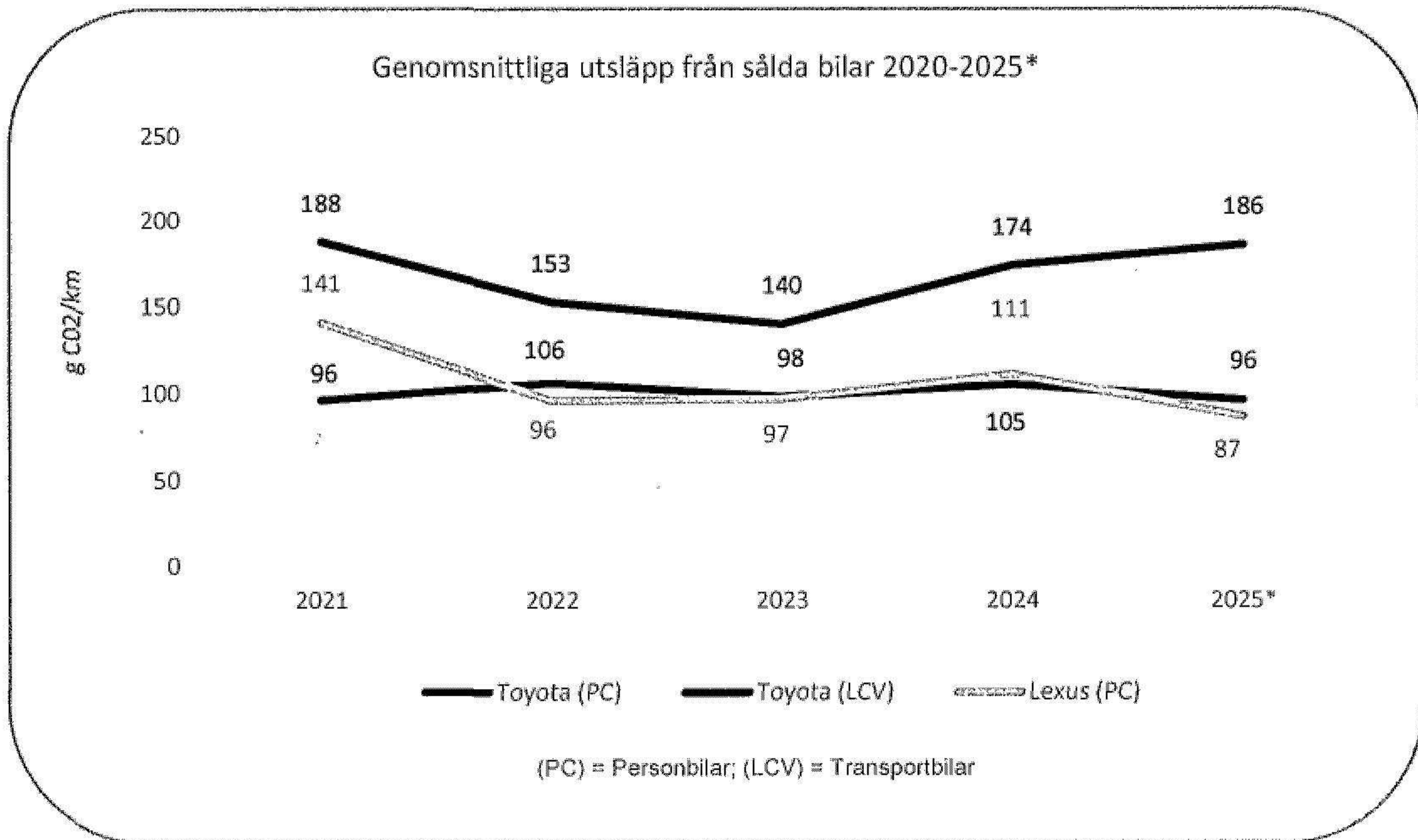
Arbetsmiljörelaterade risker och möjligheter identifieras fortlöpande via arbetsmiljöronder, medarbetarsamtal och introduktion av nyanställda. Vartannat år genomförs även en medarbetarundersökning. Ett urval av väsentliga arbetsmiljörelaterade risker och möjligheter beskrivs nedan:

- Risker kopplat till psykosociala omständigheter.
- Risk för skada vid arbete i verkstaden, tillbud, arbetsskador och långtidssjukskrivningar.
- Möjligheter kopplade till att nå upplevd balans mellan arbete och privatliv, bland annat genom möjligheten till hybrid working.
- Möjligheter kopplade till frisknärvaro och upplevd trivsel på jobbet genom ett aktivitetsbaserat kontor med möjlighet till både ergonomisk variation och zoner anpassade utifrån behov av fokus.

4. Centrala resultatindikatorer

Miljö

Toyota Sweden bedriver ett aktivt miljöarbete och är certifierat enligt internationella standarden för miljöledningssystem ISO 14001. Under 2024 års externrevision förekom inga avvikelser. Den betydande resultatindikatorn för Toyota Sweden är de genomsnittliga koldioxidutsläpp från importerade och sålda bilar i Sverige. De senaste årens resultat och trender redovisas nedan. Utsläppen från sålda bilar mäts enligt WLTP-standarderna för blandad körning.



Motverkande av korruption

En central resultatindikator kopplad till antikorrupktion är resultatet från regelbundna interna kontroller av rutiner och processer i linje med moderbolagets regelverk och SOX-relaterade kontroller (Sarbanes-Oxley Act) på områdena antikorrupktion och visselblåsarprogram. Den årliga utvärderingen av interna kontroller visar att Toyota Sweden uppfyller kraven avseende antikorrupktion.

Arbetsmiljö och jämställdhet

Resultat från medarbetarundersökningar, personalomsättning, sjukskrivningar och jämställdhetsparametrar som könsfördelning är centrala resultatindikatorer. Medarbetarundersökningen genomförs vartannat år och senaste medarbetarundersökningen genomfördes 2023, nästa medarbetarundersökning kommer genomföras under hösten 2025. Engagemangsindex i medarbetarundersökningen 2023 låg kvar på samma höga nivå som för 2021. Personalomsättningen ökade mellan åren 2021 och 2022, från låga nivåer. Sjukskrivningar minskade och könsfördelningen är på uppåtgående. Män utgör knappa två tredjedelar av medarbetarna och kvinnor drygt en tredjedel.

