

Årsredovisning för
Alutrade Aktiebolag
556289-4914


Räkenskapsåret
2022-01-01 - 2022-12-31

Innehållsförteckning:	Sida
Förvaltningsberättelse	1-2
Resultaträkning	3
Balansräkning	4-5
Kassaflödesanalys	6
Noter	7-11
Underskrifter	12

Fastställelseintyg

Undertecknad styrelseledamot i Alutrade Aktiebolag intygar härmed dels att denna kopia av årsredovisningen överensstämmer med originalet, dels att resultat- och balansräkningen fastställts på årsstämma 2023-03-15. Stämman beslutade också att godkänna styrelsens förslag till resultatdisposition.

Växjö den 15 mars 2023


Mattias Söderqvist
Verkställande direktör

Förvaltningsberättelse

Styrelsen och verkställande direktören för Alutrade Aktiebolag, 556289-4914 får härmed avge årsredovisning för 2022.

Allmänt om verksamheten

Bolaget registrerades 1987 och bedriver sedan dess handel med aluminium, som i viss utsträckning bearbetas inom företaget. Verksamheten startade redan 1983. Bolaget har sitt säte i Växjö.

Bolaget utvecklar och tillhandahåller både kundanpassade profiler och standardprofiler samt komponenter i aluminium. Försäljningen sker genom egen säljorganisation som utgår från huvudkontoret i Växjö. Förädlingen av produkter sker i nära samarbete med ett antal fristående företag, företrädesvis lokala. Konstruktion och produktutveckling sker inom bolaget.

Tillväxtpotentialen är stor dels för att aluminium är ett framtidsmaterial och dels för att många kunder har ett behov som passar med vad Alutrade kan erbjuda. Bland många fördelar som Alutrade kan erbjuda är en helhetslösning för våra kunder när det gäller aluminium.

Företaget är helägt dotterföretag till Alutrade Holding AB, org nr 559063-2518 med säte i Växjö vilket i sin tur ägs till 60% av Alutrade Aluminium AB org nr 556679-0357.

Utveckling av företagets verksamhet, resultat och ställning

	2022-12-31	2021-12-31	2020-12-31	2019-12-31	Belopp i kr 2018-12-31
Nettoomsättning, tkr	314 543	224 384	179 473	180 416	175 022
Rörelseresultat, tkr	24 414	21 256	14 813	11 599	10 374
Balansomslutning, tkr	128 303	120 161	96 834	92 983	85 663
Soliditet %	72,1	64,7	67,5	59,7	56,4

Väsentliga risker och osäkerhetsfaktorer

Både valutor och råvarupriser har under verksamhetsåret varit volatila och där priset på aluminium steg markant i början av året för att sedan gå tillbaka till lägre nivåer. Dock är nivåerna på aluminium högre nu än historiska nivåer. För att minimera riskerna med detta arbetar vi både med valuta och råvaruklausuler mot de flesta av våra kunder. Vi terminssäkrar även valutor vid större kontrakt i de fall vi har en valutarisk samtidigt som vi i många fall väljer att sälja i samma valuta som inköp sker i. Världsläget och oron i vårt närområde är något vi följer noga och kontinuerligt gör åtgärder för att inga affärer skall bli påverkade.

Eget kapital

	Aktie- kapital	Reserv- fond	Fritt eget kapital
Vid årets början	190 000	38 000	75 874 693
Utdelning			-3 040 000
Årets resultat			17 726 326
Vid årets slut	190 000	38 000	90 561 019

Förslag till disposition av företagets vinst

Styrelsen föreslår att fritt eget kapital, kronor 90 561 019, disponeras enligt följande:

	<i>Belopp i kr</i>
Utdelning, [190 000 st * 16 kr]	3 040 000
Balanseras i ny räkning	<u>87 521 019</u>
Summa	90 561 019

Vad beträffar resultat och ställning i övrigt hänvisas till efterföljande resultat- och balansräkning med tillhörande noter

2023032810762

Resultaträkning

<i>Belopp i kr</i>	<i>Not</i>	<i>2022-01-01- 2022-12-31</i>	<i>2021-01-01- 2021-12-31</i>
Nettoomsättning		314 543 004	224 384 203
Förändring av lagervaror under tillverkning, färdiga varor och pågående arbete för annans räkning		491 238	-341 641
Övriga rörelseintäkter	2	988 319	1 064 048
		<u>316 022 561</u>	<u>225 106 610</u>
Rörelsens kostnader			
Handelsvaror	5	-246 550 052	-164 991 778
Övriga externa kostnader	4	-10 576 997	-7 861 048
Personalkostnader	3	-30 486 589	-28 389 502
Avskrivningar av materiella anläggningstillgångar		-3 674 588	-2 608 539
Övriga rörelsekostnader		-320 747	-
Rörelseresultat		<u>24 413 588</u>	<u>21 255 743</u>
Resultat från finansiella poster			
Ränteintäkter och liknande resultatposter		92 991	40 908
Räntekostnader och liknande resultatposter		-114 774	-5 552
Resultat efter finansiella poster		<u>24 391 805</u>	<u>21 291 099</u>
Lämnat koncernbidrag		-2 000 000	-1 800 000
Bokslutsdispositioner	6	-10 000	-405 000
Resultat före skatt		<u>22 381 805</u>	<u>19 086 099</u>
Skatt	7	-4 655 479	-3 962 340
Årets resultat		<u>17 726 326</u>	<u>15 123 759</u>

2023032810763

Balansräkning

Belopp i kr	Not	2022-12-31	2021-12-31
TILLGÅNGAR			
Anläggningstillgångar			
<i>Immateriella anläggningstillgångar</i>			
Goodwill	8	2 891 149	1 933 333
		<u>2 891 149</u>	<u>1 933 333</u>
<i>Materiella anläggningstillgångar</i>			
Byggnader och mark	9	24 120 106	24 623 025
Maskiner och andra tekniska anläggningar	10	2 737 080	3 006 837
Inventarier, verktyg och installationer	11	3 324 007	3 042 701
Pågående nyanläggningar och förskott avseende materiella anläggningstillgångar	12	188 332	-
		<u>30 369 525</u>	<u>30 672 563</u>
<i>Finansiella anläggningstillgångar</i>			
Uppskjuten skattefordran		8 418	89 762
Andra långfristiga fordringar		84 000	360 000
		<u>92 418</u>	<u>449 762</u>
Summa anläggningstillgångar		<u>33 353 092</u>	<u>33 055 658</u>
Omsättningstillgångar			
<i>Varulager mm</i>			
Varor under tillverkning		1 373 747	882 509
Färdiga varor och handelsvaror	5	60 348 259	46 294 982
		<u>61 722 006</u>	<u>47 177 491</u>
<i>Kortfristiga fordringar</i>			
Kundfordringar		27 351 025	26 592 598
Fordringar hos koncernföretag		2 090 434	3 443 210
Övriga fordringar		2 678 436	7 697 654
Förutbetalda kostnader och upplupna intäkter		602 750	607 477
		<u>32 722 645</u>	<u>38 340 939</u>
Kassa och bank	16	505 213	1 587 046
Summa omsättningstillgångar		<u>94 949 864</u>	<u>87 105 476</u>
SUMMA TILLGÅNGAR		<u>128 302 956</u>	<u>120 161 134</u>

2023032810764

Balansräkning

Belopp i kr	Not	2022-12-31	2021-12-31
EGET KAPITAL OCH SKULDER			
<i>Eget kapital</i>	13,14		
<i>Bundet eget kapital</i>			
Aktiekapital		190 000	190 000
Reservfond		38 000	38 000
		<u>228 000</u>	<u>228 000</u>
<i>Fritt eget kapital</i>			
Balanserad vinst		72 834 693	60 750 934
Årets resultat		17 726 326	15 123 759
		<u>90 561 019</u>	<u>75 874 693</u>
Summa eget kapital		<u>90 789 019</u>	<u>76 102 693</u>
<i>Obeskattade reserver</i>			
Akkumulerade överavskrivningar	15	2 115 000	2 105 000
		<u>2 115 000</u>	<u>2 105 000</u>
<i>Långfristiga skulder</i>	17		
Övriga skulder till kreditinstitut		1 000 960	1 176 970
		<u>1 000 960</u>	<u>1 176 970</u>
<i>Kortfristiga skulder</i>			
Skulder till kreditinstitut		407 244	399 557
Checkräkningskredit	16	609 396	-
Leverantörsskulder		18 741 345	27 372 926
Skatteskulder		2 496 522	758 973
Övriga kortfristiga skulder		4 377 506	3 411 568
Upplupna kostnader och förutbetalda intäkter		7 765 964	8 833 447
		<u>34 397 977</u>	<u>40 776 471</u>
SUMMA EGET KAPITAL OCH SKULDER		<u>128 302 956</u>	<u>120 161 134</u>

2023032810765

Kassaflödesanalys

<i>Belopp i kr</i>	<i>Not</i>	<i>2022-01-01- 2022-12-31</i>	<i>2021-01-01- 2021-12-31</i>
Den löpande verksamheten			
Resultat efter finansiella poster		24 391 805	21 291 099
Justeringar för poster som inte ingår i kassaflödet, m m	19	3 611 316	2 510 949
		<u>28 003 121</u>	<u>23 802 048</u>
Betald inkomstskatt		-2 836 586	-2 653 475
Kassaflöde från den löpande verksamheten före förändringar av rörelsekapital		25 166 535	21 148 573
<i>Kassaflöde från förändringar i rörelsekapital</i>			
Ökning(-)/Minskning (+) av varulager		-14 544 515	-11 441 863
Ökning(-)/Minskning (+) av rörelsefordringar		5 418 294	-17 878 126
Ökning(+)/Minskning (-) av rörelseskulder		-8 733 126	10 081 588
		<u>7 307 188</u>	<u>1 910 172</u>
Investeringsverksamheten			
Förvärv av immateriella anläggningstillgångar		-1 697 268	-2 000 000
Förvärv av materiella anläggningstillgångar		-2 417 007	-9 221 666
Avyttring av materiella anläggningstillgångar		85 231	459 300
Avyttring av finansiella tillgångar		276 000	12 000
Kassaflöde från investeringsverksamheten		-3 753 044	-10 750 366
Finansieringsverksamheten			
Upptagna lån		609 396	-
Amortering av lån		-405 373	-698 854
Lämnade koncernbidrag		-1 800 000	-2 300 000
Utbetald utdelning		-3 040 000	-3 040 000
Kassaflöde från finansieringsverksamheten		-4 635 977	-6 038 854
Årets kassaflöde		-1 081 833	-14 879 048
Likvida medel vid årets början		1 587 046	16 466 094
Likvida medel vid årets slut		505 213	1 587 046

2023032810766

Noter

Not 1 Redovisningsprinciper

Belopp i kr om inget annat anges

Allmänna redovisningsprinciper

Årsredovisningen har upprättats i enlighet med årsredovisningslagen och Bokföringsnämndens allmänna råd BFNAR 2012:1 Årsredovisning och koncernredovisning (K3).

Värderingsprinciper m m

Tillgångar, avsättningar och skulder har värderats utifrån anskaffningsvärden om inget annat anges nedan.

Materiella anläggningstillgångar

Materiella anläggningstillgångar redovisas till anskaffningsvärde minskat med ackumulerade avskrivningar och nedskrivningar. I anskaffningsvärdet ingår förutom inköpspriset även utgifter som är direkt hänförliga till förvärvet.

För byggnader och markanläggningar har skillnaden i förbrukning av betydande komponenter bedömts vara väsentlig. Dessa tillgångar har därför delats upp i komponenter vilka skrivs av separat.

Avskrivningar

Avskrivning sker linjärt över tillgångens beräknade nyttjandeperiod eftersom det återspeglar den förväntade förbrukningen av tillgångens framtida ekonomiska fördelar. Avskrivningen redovisas som kostnad i resultaträkningen.

Byggnader och markanläggningar består av ett antal komponenter med olika nyttjandeperioder. Huvudindelningen är byggnader, markanläggningar och mark. Ingen avskrivning sker på komponenten mark vars nyttjandeperiod bedöms som obegränsad.

<i>Materiella anläggningstillgångar</i>	<i>% per år</i>
Balanserade utgifter för datasystem	20
Byggnader	2-10
Markanläggningar	5
Maskiner och andra tekniska anläggningar	15
Inventarier, verktyg och installationer	15-30

Utländsk valuta

Fordringar och skulder i utländsk valuta har omräknats till balansdagens kurs. Kursdifferenser på rörelsefordringar och rörelseskulder ingår i rörelseresultatet, medan differenser på finansiella fordringar och skulder redovisas bland finansiella poster.

Varulager

Varulagret är upptaget till det lägsta av anskaffningsvärdet och nettoförsäljningsvärdet. Därvid har inkuransrisk beaktats. Anskaffningsvärdet beräknas enligt först in- först ut- principen. I anskaffningsvärdet ingår förutom utgifter för inköp även utgifter för att bringa varorna till deras aktuella plats och skick.

I egentillverkade halv- och helfabrikat består anskaffningsvärdet av direkta tillverkningskostnader och de indirekta kostnader som utgör mer än en oväsentlig del av den sammanlagda utgiften för tillverkningen.

Intäkter

Det inflöde av ekonomiska fördelar som företaget erhållit eller kommer att erhålla för egen räkning redovisas som intäkt. Intäkter värderas till verkliga värdet av det som erhållits eller kommer att erhållas, med avdrag för rabatter.

Vid försäljning av varor redovisas intäkten vid leverans.

Not 2 Övriga rörelseintäkter

	2022-01-01- 2022-12-31	2021-01-01- 2021-12-31
Hysesintäkter	340 087	324 396
Kursvinst	-	240 288
Vinst vid avyttring anläggningstillgångar	85 231	97 590
Övrigt	563 001	401 774
Summa	988 319	1 064 048

Not 3 Anställda och personalkostnader

Medelantalet anställda

	2022-01-01- 2022-12-31	Varav män	2021-01-01- 2021-12-31	Varav män
Sverige	38	27	35	24
Totalt	38	27	35	24

Löner och andra ersättningar samt sociala kostnader, inklusive pensionskostnader

	2022-01-01- 2022-12-31	2021-01-01- 2021-12-31
Styrelse och VD	1 734 198	1 636 738
Övriga anställda	19 106 772	17 793 105
Summa	20 840 970	19 429 843
Sociala kostnader (varav pensionskostnader) 1)	8 893 711 2 277 431	8 285 055 2 111 310

1) Av företagets pensionskostnader avser 360 448 kr (f.å. 322 045) företagets VD och styrelse. Företagets utestående pensionsförpliktelser till dessa uppgår till 0 (f.å. 0).

Not 4 Arvode och kostnadsersättning till revisorer

	2022-01-01- 2022-12-31	2021-01-01- 2021-12-31
<i>Advice Revision i Växjö AB</i>		
Revisionsuppdrag	62 000	53 500
Andra uppdrag	9 000	7 500

Not 5 Handelsvaror

Förädlingsdelen i egentillverkade produkter utgör en mindre del av företagets omsättning, varför kostnaden för råvaror och förnödenheter redovisas tillsammans med kostnader för handelsvaror. Av samma anledning redovisas i balansräkningen färdiga varor tillsammans med handelsvaror.

Not 6 Bokslutsdispositioner

	2022-01-01- 2022-12-31	2021-01-01- 2021-12-31
Skilnad mellan skattemässig och redovisad avskrivning:		
-Goodwill	-140 000	-530 000
-Maskiner och inventarier	130 000	125 000
Summa	-10 000	-405 000

Not 7 Skatt

	2022-01-01- 2022-12-31	2021-01-01- 2021-12-31
Aktuell skattekostnad	4 574 135	3 926 323
Uppskjuten skatt	81 344	36 017
	4 655 479	3 962 340

Not 8 Goodwill

	2022-12-31	2021-12-31
<i>Ackumulerade anskaffningsvärden</i>		
-Vid årets början	2 000 000	-
-Nyanskaffningar	1 697 268	2 000 000
Vid årets slut	3 697 268	2 000 000
<i>Ackumulerade avskrivningar</i>		
-Vid årets början	-66 667	-
-Årets avskrivning	-739 452	-66 667
Vid årets slut	-806 119	-66 667
Redovisat värde vid årets slut	2 891 149	1 933 333

Not 9 Byggnader och mark

	2022-12-31	2021-12-31
<i>Ackumulerade anskaffningsvärden</i>		
-Vid årets början	39 002 649	30 388 328
-Nyanskaffningar	694 055	8 614 321
Vid årets slut	39 696 704	39 002 649
<i>Ackumulerade avskrivningar</i>		
-Vid årets början	-14 379 624	-13 391 476
-Årets avskrivning	-1 196 974	-988 148
Vid årets slut	-15 576 598	-14 379 624
Redovisat värde vid årets slut	24 120 106	24 623 025
Varav mark	2 506 443	2 506 443

Not 10 Maskiner och andra tekniska anläggningar

	2022-12-31	2021-12-31
<i>Akkumulerade anskaffningsvärden</i>		
-Vid årets början	11 525 549	10 984 379
-Nyanskaffningar	689 415	541 170
Vid årets slut	12 214 964	11 525 549
<i>Akkumulerade avskrivningar</i>		
-Vid årets början	-8 518 712	-7 639 805
-Årets avskrivning	-959 172	-878 907
Vid årets slut	-9 477 884	-8 518 712
Redovisat värde vid årets slut	2 737 080	3 006 837

Not 11 Inventarier, verktyg och installationer

	2022-12-31	2021-12-31
<i>Akkumulerade anskaffningsvärden</i>		
-Vid årets början	5 682 972	5 028 367
-Nyanskaffningar	1 271 172	1 558 991
-Avyttringar och utrangeringar	-475 953	-904 386
	6 478 191	5 682 972
<i>Akkumulerade avskrivningar</i>		
-Vid årets början	-2 640 271	-2 508 130
-Återförda avskrivningar på avyttringar och utrangeringar	265 077	542 676
-Årets avskrivning	-778 990	-674 817
	-3 154 184	-2 640 271
Redovisat värde vid årets slut	3 324 007	3 042 701

Not 12 Pågående nyanläggningar och förskott materiella anläggningstillgångar

	2022-12-31	2021-12-31
Investeringar	188 332	-
Redovisat värde vid årets slut	188 332	-

Not 13 Disposition av vinst

Styrelsen föreslår att fritt eget kapital, kronor 90 561 019, disponeras enligt följande:

	2022-12-31
Utdelning [190 000 st * 16 kr]	3 040 000
Balanseras i ny räkning	87 521 019
	90 561 019

Not 14 Antal aktier och kvotvärde

Aktiekapitalet består av 190 000 st aktier med ett kvotvärde på 1 kr per aktie.

Not 15 Ackumulerade överavskrivningar

	2022-12-31	2021-12-31
Goodwill	670 000	530 000
Maskiner och inventarier	1 445 000	1 575 000
	<u>2 115 000</u>	<u>2 105 000</u>

Av ackumulerade avskrivningar över plan utgör 435 690 kr (få 433 630 kr) uppskjuten skatt.

Not 16 Checkräkningskredit

	2022-12-31	2021-12-31
Beviljad kreditlimit	20 000 000	5 000 000
Outnyttjad del	-19 390 604	-5 000 000
Utnyttjat kreditbelopp	<u>609 396</u>	-

Not 17 Långfristiga skulder

	2022-12-31	2021-12-31
Skulder som förfaller senare än ett år från balansdagen	1 000 960	1 176 970
Skulder som förfaller senare än fem år från balansdagen	-	-

Not 18 Ställda säkerheter

Ställda säkerheter

	2022-12-31	2021-12-31
<i>För egna skulder och avsättningar</i>		
Fastighetsinteckningar	15 400 000	15 400 000
Företagsinteckningar	10 000 000	-
Tillgångar med äganderättsförbehåll	1 408 204	1 576 527
Summa ställda säkerheter	<u>26 808 204</u>	<u>16 976 527</u>

Not 19 Övriga upplysningar till kassaflödesanalysen

	2022-12-31	2021-12-31
Justering för poster som inte ingår i kassaflödet m m		
Avskrivningar	3 674 588	2 608 539
Rearesultat försäljning av anläggningstillgångar	-63 272	-97 590
	<u>3 611 316</u>	<u>2 510 949</u>

Not 20 Koncernuppgifter

Alutrade Aluminium AB, org nr 556679-0357 med säte i Växjö, upprättar koncernredovisning för den största koncernen.


Inköp och försäljning inom koncernen

Inga inköp eller försäljningar har skett mellan bolagen under året.

Underskrifter

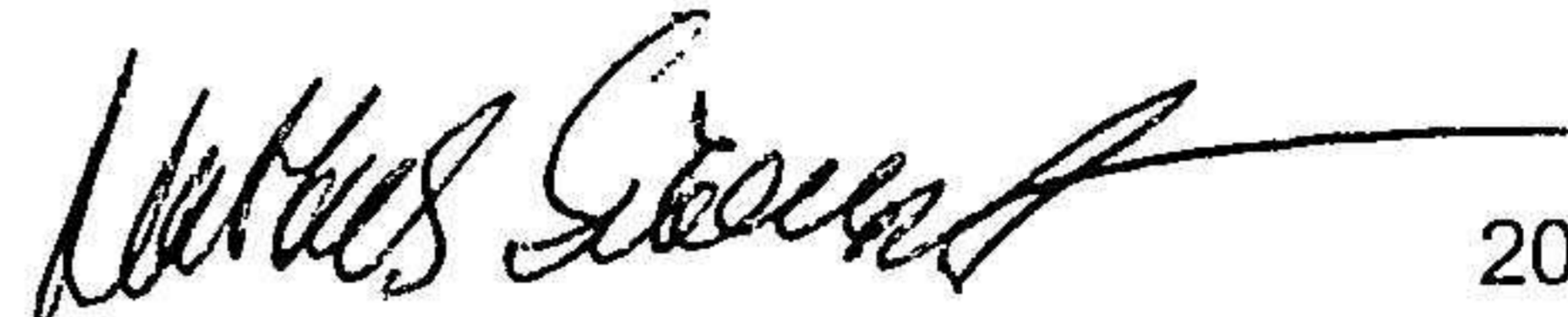
Växjö

2023032810772



Lars Göran Jonansson
Styrelseordförande

2023-03-15



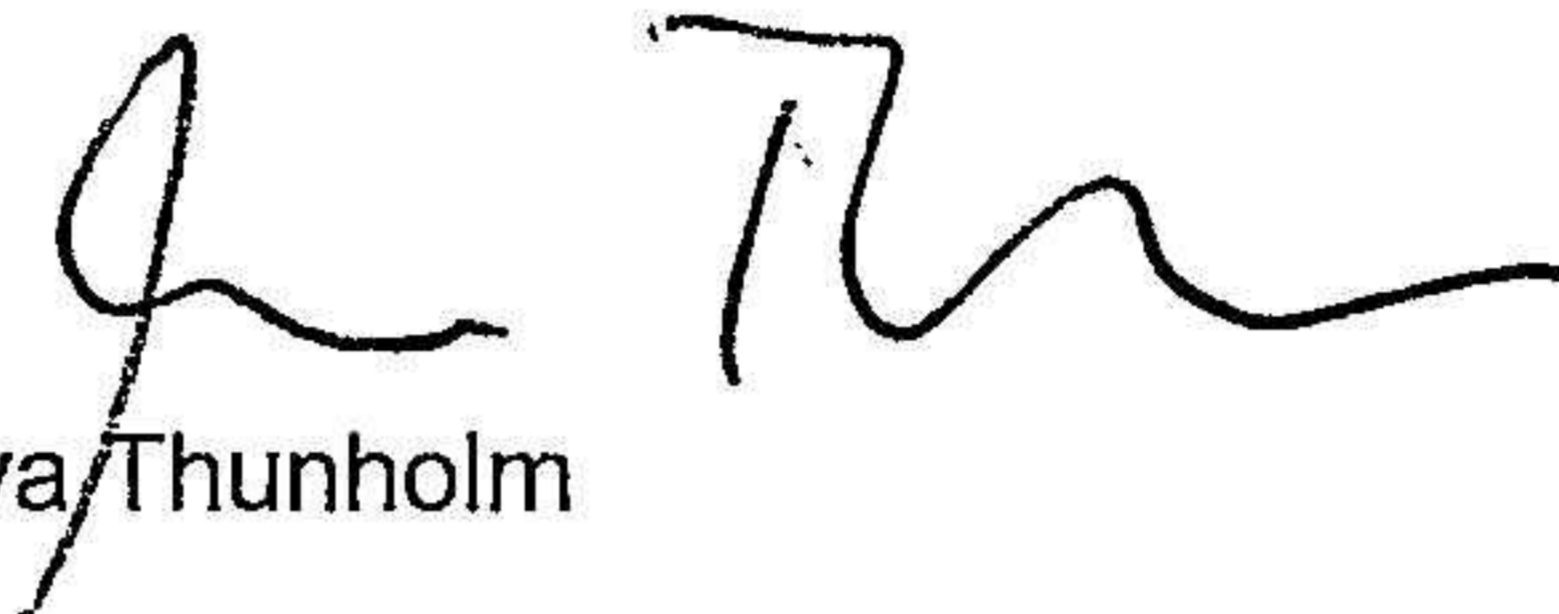
Mattias Söderqvist
Verkställande direktör

2023-03-15



Christer Björstad


2023-03-15



Eva Thunholm

2023-03-15

Min revisionsberättelse har lämnats den 15 mars 2023



Raine Svensson
Auktoriserad revisor

Revisionsberättelse

Till bolagsstämman i Alutrade Aktiebolag, org.nr 556289-4914

Rapport om årsredovisningen

Uttalanden

Jag har utfört en revision av årsredovisningen för Alutrade Aktiebolag för år 2022.

Enligt min uppfattning har årsredovisningen upprättats i enlighet med årsredovisningslagen och ger en i alla väsentliga avseenden rättvisande bild av Alutrade Aktiebolags finansiella ställning per den 31 december 2022 och av dess finansiella resultat och kassaflöde för året enligt årsredovisningslagen. Förvaltningsberättelsen är förenlig med årsredovisningens övriga delar.

Jag tillstyrker därför att bolagsstämman fastställer resultaträkningen och balansräkningen.

Grund för uttalanden

Jag har utfört revisionen enligt International Standards on Auditing (ISA) och god revisionsssed i Sverige. Mitt ansvar enligt dessa standarder beskrivs närmare i avsnittet *Revisorns ansvar*. Jag är oberoende i förhållande till Alutrade Aktiebolag enligt god revisorssed i Sverige och har i övrigt fullgjort mitt yrkesetiska ansvar enligt dessa krav.

Jag anser att de revisionsbevis jag har inhämtat är tillräckliga och ändamålsenliga som grund för mina uttalanden.

Styrelsens och verkställande direktörens ansvar

Det är styrelsen och verkställande direktören som har ansvaret för att årsredovisningen upprättas och att den ger en rättvisande bild enligt årsredovisningslagen. Styrelsen och verkställande direktören ansvarar även för den interna kontroll som de bedömer är nödvändig för att upprätta en årsredovisning som inte innehåller några väsentliga felaktigheter, vare sig dessa beror på oegentligheter eller på misstag.

Vid upprättandet av årsredovisningen ansvarar styrelsen och verkställande direktören för bedömningen av bolagets förmåga att fortsätta verksamheten. De upplyser, när så är tillämpligt, om förhållanden som kan påverka förmågan att fortsätta verksamheten och att använda antagandet om fortsatt drift. Antagandet om fortsatt drift tillämpas dock inte om styrelsen och verkställande direktören avser att likvidera bolaget, upphöra med verksamheten eller inte har något realistiskt alternativ till att göra något av detta.

Revisorns ansvar

Mina mål är att uppnå en rimlig grad av säkerhet om huruvida årsredovisningen som helhet inte innehåller några väsentliga felaktigheter, vare sig dessa beror på oegentligheter eller på misstag, och att lämna en revisionsberättelse som innehåller mina uttalanden. Rimlig säkerhet är en hög grad av säkerhet, men är ingen garanti för att en revision som utförs enligt ISA och god revisionsssed i Sverige alltid kommer att upptäcka en väsentlig felaktighet om en sådan finns. Felaktigheter kan uppstå på grund av oegentligheter eller misstag och anses vara väsentliga om de enskilt eller tillsammans rimligen kan förväntas påverka de ekonomiska beslut som användare fattar med grund i årsredovisningen.

En ytterligare beskrivning av mitt ansvar för revisionen av årsredovisningen finns på Revisorsinspektionens webbplats:
www.revisorsinspektionen.se/revisornsansvar.
Denna beskrivning är en del av revisionsberättelsen.

Rapport om andra krav enligt lagar och andra författningar

Uttalanden

Utöver min revision av årsredovisningen har jag även utfört en revision av styrelsens och verkställande direktörens förvaltning för Alutrade Aktiebolag för år 2022 samt av förslaget till dispositioner beträffande bolagets vinst eller förlust.

Jag tillstyrker att bolagsstämman disponerar vinsten enligt förslaget i förvaltningsberättelsen och beviljar styrelsens ledamöter och verkställande direktören ansvarsfrihet för räkenskapsåret.

Grund för uttalanden

Jag har utfört revisionen enligt god revisionsssed i Sverige. Mitt ansvar enligt denna beskrivs närmare i avsnittet *Revisorns ansvar*. Jag är oberoende i förhållande till Alutrade Aktiebolag enligt god revisorssed i Sverige och har i övrigt fullgjort mitt yrkesetiska ansvar enligt dessa krav.

Jag anser att de revisionsbevis jag har inhämtat är tillräckliga och ändamålsenliga som grund för mina uttalanden.

Styrelsens och verkställande direktörens ansvar

Det är styrelsen som har ansvaret för förslaget till dispositioner beträffande bolagets vinst eller förlust. Vid förslag till utdelning innefattar detta bland annat en bedömning av om utdelningen är försvarlig med hänsyn till de krav som bolagets verksamhetsart, omfattning och risker ställer på storleken av bolagets egna kapital, konsolideringsbehov, likviditet och ställning i övrigt.

Styrelsen ansvarar för bolagets organisation och förvaltning av bolagets angelägenheter. Detta innefattar bland annat att fortlöpande bedöma bolagets ekonomiska situation och att tillse att bolagets organisation är utformad så att bokföringen, medelsförvaltningen och bolagets ekonomiska angelägenheter i övrigt kontrolleras på ett betryggande sätt. Den verkställande direktören ska sköta den löpande förvaltningen enligt styrelsens riktlinjer och anvisningar och bland annat vidta de åtgärder som är nödvändiga för att bolagets bokföring ska fullgöras i överensstämmelse med lag och för att medelsförvaltningen ska skötas på ett betryggande sätt.

Revisorns ansvar

Mitt mål beträffande revisionen av förvaltningen, och därmed mitt uttalande om ansvarsfrihet, är att inhämta revisionsbevis för att med en rimlig grad av säkerhet kunna bedöma om någon styrelseledamot eller verkställande direktören i något väsentligt avseende:

- företagit någon åtgärd eller gjort sig skyldig till någon försummelse som kan föranleda ersättningsskyldighet mot bolaget, eller
- på något annat sätt handlat i strid med aktiebolagslagen, årsredovisningslagen eller bolagsordningen.

Mitt mål beträffande revisionen av förslaget till dispositioner av bolagets vinst eller förlust, och därmed mitt uttalande om detta, är att med rimlig grad av säkerhet bedöma om förslaget är förenligt med aktiebolagslagen.

Rimlig säkerhet är en hög grad av säkerhet, men ingen garanti för att en revision som utförs enligt god revisionsssed i Sverige alltid kommer att upptäcka åtgärder eller försummelser som kan föranleda ersättningsskyldighet mot bolaget, eller att ett förslag till dispositioner av bolagets vinst eller förlust inte är förenligt med aktiebolagslagen.

En ytterligare beskrivning av mitt ansvar för revisionen av förvaltningen finns på Revisorsinspektionens webbplats:
www.revisorsinspektionen.se/revisornsansvar.
Denna beskrivning är en del av revisionsberättelsen.

Växjö den 15 mars 2023



Raine Svensson
Auktoriserad revisor

Fotokopians överensstämmelse
med originalet inläggs:

