

Årsredovisning

för

LJUNGBY MACKAN AB

556791-1705

Räkenskapsåret


2022

Fastställelseintyg

Undertecknad styrelseledamot i LJUNGBY MACKAN AB intygar, dels att denna kopia av årsredovisningen stämmer överens med originalet, dels att resultaträkningen och balansräkningen i årsredovisningen har fastställts på årsstämman den 22 maj 2023. Årsstämman beslutade att godkänna styrelsens förslag till resultatdisposition.

Ljungby den 22 maj 2023

Costan Paraskevopoulos

Styrelsen för LJUNGBY MACKAN AB avger följande årsredovisning för räkenskapsåret 2022.

Årsredovisningen är upprättad i svenska kronor, SEK. Om inte annat särskilt anges, redovisas alla belopp i hela kronor (kr). Uppgifter inom parentes avser föregående år.

Förvaltningsberättelse

Verksamheten

Allmänt om verksamheten

Bolagets verksamhet är att bedriva restaurang och café rörelse samt därmed förenlig verksamhet.

Bolaget är ett helägt dotterbolag till Stathmos AB, 556565-5395

Företaget har sitt säte i Ljungby.

Väsentliga händelser under räkenskapsåret

Inga väsentliga händelser har skett under året.

Flerårsöversikt (tkr)	2022	2021	2020	2019
Nettoomsättning	1 996	112	0	0
Resultat efter finansiella poster	-52	108	-6	-19
Soliditet (%)	-16	-61	-212	-104

Förändring av eget kapital


	Aktie- kapital	Balanserat resultat	Årets resultat	Totalt
Belopp vid årets ingång	100 000	-348 257	107 617	-140 640
Årets resultat			-51 628	-51 628
Belopp vid årets utgång	100 000	-348 257	55 989	-192 268

Resultatdisposition

Styrelsen föreslår att den ansamlade förlusten (kronor):

ansamlad förlust	-240 640
årets förlust	-51 628
	-292 268
behandlas så att i ny räkning överföres	-292 268
	-292 268

Företagets resultat och ställning i övrigt framgår av efterföljande resultat- och balansräkning med noter.



Resultaträkning

	Not	2022-01-01 -2022-12-31	2021-01-01 -2021-12-31
Rörelseintäkter, lagerförändringar m. m.			
Nettoomsättning		1 995 772	111 626
Summa rörelseintäkter, lagerförändringar m.m.		1 995 772	111 626
Rörelsekostnader			
Råvaror och förnödenheter		247 769	0
Handelsvaror		-995 280	187
Övriga externa kostnader		-839 303	-2 496
Personalkostnader	2	-668 487	-1 700
Av- och nedskrivningar av materiella och immateriella anläggningstillgångar		-90 000	0
Summa rörelsekostnader		-2 345 301	-4 009
Rörelseresultat		-349 529	107 617
Finansiella poster			
Resultat från andelar i koncernföretag		300 000	0
Räntekostnader och liknande resultatposter		-2 099	0
Summa finansiella poster		297 901	0
Resultat efter finansiella poster		-51 628	107 617
Resultat före skatt		-51 628	107 617
Årets resultat		-51 628	107 617




Balansräkning	Not	2022-12-31	2021-12-31
TILLGÅNGAR			
Anläggningstillgångar			
<i>Materiella anläggningstillgångar</i>			
Inventarier, verktyg och installationer	3	460 000	0
Summa materiella anläggningstillgångar		460 000	0
Summa anläggningstillgångar		460 000	0
Omsättningstillgångar			
<i>Varulager m. m.</i>			
Råvaror och förnödenheter		247 769	0
Summa varulager		247 769	0
<i>Kortfristiga fordringar</i>			
Fordringar hos koncernföretag		300 000	0
Övriga fordringar		0	430
Förutbetalda kostnader och upplupna intäkter		42 791	0
Summa kortfristiga fordringar		342 791	430
<i>Kassa och bank</i>			
Kassa och bank		155 403	230 765
Summa kassa och bank		155 403	230 765
Summa omsättningstillgångar		745 963	231 195
SUMMA TILLGÅNGAR		1 205 963	231 195

op

JL

Balansräkning	Not	2022-12-31	2021-12-31
EGET KAPITAL OCH SKULDER			
Eget kapital			
<i>Bundet eget kapital</i>			
Aktiekapital		100 000	100 000
Summa bundet eget kapital		100 000	100 000
<i>Fritt eget kapital</i>			
Balanserat resultat		-240 640	-348 258
Årets resultat		-51 628	107 617
Summa fritt eget kapital		-292 268	-240 641
Summa eget kapital		-192 268	-140 641
Långfristiga skulder			
Skulder till koncernföretag	4	1 217 335	367 335
Summa långfristiga skulder		1 217 335	367 335
Kortfristiga skulder			
Övriga skulder till kreditinstitut		36 179	0
Förskott från kunder		6 380	0
Leverantörsskulder		2 086	0
Övriga skulder		79 586	0
Upplupna kostnader och förutbetalda intäkter		56 665	4 501
Summa kortfristiga skulder		180 896	4 501
SUMMA EGET KAPITAL OCH SKULDER		1 205 963	231 195



Noter

Not 1 Redovisningsprinciper

Allmänna upplysningar

Årsredovisningen är upprättad i enlighet med årsredovisningslagen och Bokföringsnämndens allmänna råd (BFNAR 2016:10) om årsredovisning i mindre företag.

Tillämpade avskrivningstider: 5 år

Nyckeltalsdefinitioner

Nettoomsättning

Rörelsens huvudintäkter, fakturerade kostnader, sidointäkter samt intäktskorrigeringar.

Resultat efter finansiella poster

Resultat efter finansiella intäkter och kostnader men före bokslutsdispositioner och skatter.

Soliditet (%)

Justerat eget kapital (eget kapital och obeskattade reserver med avdrag för uppskjuten skatt) i procent av balansomslutning.

Not 2 Medelantalet anställda

	2022	2021
Medelantalet anställda	5	0

Not 3 Inventarier, verktyg och installationer

	2022-12-31	2021-12-31
Ingående anskaffningsvärden	1 252 500	1 252 500
Inköp	550 000	
Utgående ackumulerade anskaffningsvärden	1 802 500	1 252 500
Ingående avskrivningar	-1 252 500	-1 252 500
Årets avskrivningar	-90 000	
Utgående ackumulerade avskrivningar	-1 342 500	-1 252 500
Utgående redovisat värde	460 000	0

Not 4 Långfristiga skulder

Ljungby den 22 maj 2023

Costan Paraskevopoulos


Helena

