


Årsredovisning
för
LOMALUCA AB
556954-9198

Räkenskapsåret
2023-07-01 - 2024-06-30

Fastställelseintyg

Undertecknad styrelseledamot i LOMALUCA AB intygar, dels att denna kopia av årsredovisningen stämmer överens med originalet, dels att resultaträkningen och balansräkningen i årsredovisningen har fastställts på årsstämma 2024-07-10. Årsstämman beslutade att godkänna styrelsens förslag till resultatdisposition.

Kinna 2024-10-20


Owe Berndtsson

2024112500912

Årsredovisning
för
LOMALUCA AB

556954-9198

Räkenskapsåret

2023-07-01 - 2024-06-30

Styrelsen för LOMALUCA AB avger följande årsredovisning för räkenskapsåret
2023-07-01 - 2024-06-30.

Årsredovisningen är upprättad i svenska kronor, SEK. Om inte annat särskilt anges, redovisas alla belopp
i hela kronor (kr). Uppgifter inom parentes avser föregående år.

Förvaltningsberättelse

Verksamheten

Bolaget äger och förvaltar aktier samt bedriver därmed förenlig verksamhet.

Företaget har sitt säte i Kinna.

Flerårsöversikt (Tkr)	2023/24	2022/23	2021/22	2020/21
Nettoomsättning	0	0	0	0
Resultat efter finansiella poster	6 830	1 321	71	3 746
Soliditet (%)	100,0	100,0	100,0	100,0

Förändringar i eget kapital

	Aktie- kapital	Balanserat resultat	Årets resultat	Totalt
Belopp vid årets ingång	50 000	7 215 531	1 321 312	8 586 843
Disposition enligt beslut av årsstämman:				
Utdelning		-1 000 000		-1 000 000
Balanseras i ny räkning		1 321 312	-1 321 312	0
Årets resultat			6 830 790	6 830 790
Belopp vid årets utgång	50 000	7 536 843	6 830 790	14 417 633

Resultatdisposition

Styrelsen föreslår att till förfogande stående vinstmedel (kronor):

balanserad vinst	7 536 842
årets vinst	6 830 790
	14 367 632
disponeras så att	
till aktieägare utdelas	10 500 000
i ny räkning överföres	3 867 632
	14 367 632

Företagets resultat och ställning i övrigt framgår av efterföljande resultat- och balansräkning med noter.

Resultaträkning

	Not	2023-07-01 -2024-06-30	2022-07-01 -2023-06-30
Summa rörelseintäkter, lagerförändringar m.m.		0	0
Rörelsekostnader			
Övriga externa kostnader		-64 356	-45 281
Personalkostnader	2	0	0
Summa rörelsekostnader		-64 356	-45 281
Rörelseresultat		-64 356	-45 281
Finansiella poster			
Resultat från andelar i koncernföretag		6 785 302	1 361 220
Övriga ränteintäkter och liknande resultatposter		109 844	5 373
Summa finansiella poster		6 895 146	1 366 593
Resultat efter finansiella poster		6 830 790	1 321 312
Resultat före skatt		6 830 790	1 321 312
Årets resultat		6 830 790	1 321 312

Balansräkning

Not

2024-06-30

2023-06-30

TILLGÅNGAR

Anläggningstillgångar

Finansiella anläggningstillgångar

Andelar i koncernföretag	3	604 988	604 988
Andelar i intresseföretag och gemensamt styrda företag	4	570 720	1 252 616
Summa finansiella anläggningstillgångar		1 175 708	1 857 604
Summa anläggningstillgångar		1 175 708	1 857 604

Omsättningstillgångar

Kortfristiga fordringar

Fordringar hos koncernföretag		140 000	140 000
Övriga fordringar		7 346 400	0
Förutbetalda kostnader och upplupna intäkter		0	19 861
Summa kortfristiga fordringar		7 486 400	159 861

Kassa och bank

Kassa och bank		5 755 524	6 569 378
Summa kassa och bank		5 755 524	6 569 378
Summa omsättningstillgångar		13 241 924	6 729 239

SUMMA TILLGÅNGAR

14 417 632

8 586 843

Balansräkning

Not

2024-06-30

2023-06-30

EGET KAPITAL OCH SKULDER

Eget kapital

Bundet eget kapital

Aktiekapital

50 000

50 000

Summa bundet eget kapital

50 000

50 000

Fritt eget kapital

Balanserat resultat

7 536 842

7 215 531

Årets resultat

6 830 790

1 321 312

Summa fritt eget kapital

14 367 632

8 536 843

Summa eget kapital

14 417 632

8 586 843

SUMMA EGET KAPITAL OCH SKULDER

14 417 632

8 586 843

2024112500917

Noter

Not 1 Redovisningsprinciper

Allmänna upplysningar

Årsredovisningen är upprättad i enlighet med årsredovisningslagen och Bokföringsnämndens allmänna råd (BFNAR 2016:10) om årsredovisning i mindre företag.

Nyckeltalsdefinitioner

Nettoomsättning

Rörelsens huvudintäkter, fakturerade kostnader, sidointäkter samt intäktskorrigeringar.

Resultat efter finansiella poster

Resultat efter finansiella intäkter och kostnader, men före extraordinära intäkter och kostnader.

Soliditet (%)

Justerat eget kapital (eget kapital och obeskattade reserver med avdrag för uppskjuten skatt) i procent av balansomslutning.

Not 2 Medelantalet anställda

	2023-07-01 -2024-06-30	2022-07-01 -2023-06-30
Medelantalet anställda	0	0

Not 3 Andelar i koncernföretag

	2024-06-30	2023-06-30
Ingående anskaffningsvärden	604 988	604 988
Utgående ackumulerade anskaffningsvärden	604 988	604 988
Utgående redovisat värde	604 988	604 988


Not 4 Andelar i intresseföretag och gemensamt styrda företag

	2024-06-30	2023-06-30
Ingående anskaffningsvärden	1 252 616	120 741
Inköp	0	1 131 875
Försäljningar	-681 896	0
Utgående ackumulerade anskaffningsvärden	570 720	1 252 616
Utgående redovisat värde	570 720	1 252 616


2024112500919

Resultat- och balansräkningen kommer att föreläggas på årsstämma för fastställelse.

Kinna 29-07-10



Ulrik Petersson
Ordförande



Owe Berndtsson