

ÅRSREDOVISNING

ANNUAL REPORT 2022-02-01 - 2023-01-31

för

DELL AKTIEBOLAG
556369-6631

Årsredovisningen omfattar:	Sida
Förvaltningsberättelse	2
Resultaträkning	8
Balansräkning	9
Kassaflödesanalys	12
Tilläggsupplysningar	13-25

FASTSTÄLLELSEINTYG

Undertecknad styrelseledamot i Dell Aktiefbolag intygar, dels att denna kopia av årsredovisningen stämmer överens med originalet, dels att resultaträkningen och balansräkningen har fastställts på årsstämma 27 Juli 2023. Årsstämman beslutade att godkänna styrelsens förslag till hur vinsten ska disponeras.

Solna 16 augusti 2023

Ort och datum

Underskrift

...Stefan Alariksson
Namnförtydligande

ÅRSREDOVISNING FÖR DELL AKTIEBOLAG

Styrelsen och verkställande direktören för DELL AKTIEBOLAG avger härmed årsredovisning för räkenskapsåret 2022-02-01 - 2023-01-31.

The board of directors and the managing director of Dell AB herewith present the following report for the financial year 1 February 2022 - 31 January 2023.

FÖRVALTNINGSBERÄTTELSE ADMINISTRATION REPORT

Verksamheten, ställning och resultat

Operations, financial position, result

Dell AB är ett helägt indirekt dotterbolag till Dell Technologies Inc., Wilmington, Delaware, USA. Konsoliderade finansiella rapporter för Dell-koncernen bereds av Dell Technologies Inc. Dessa koncernredovisningar är arkiverade och offentligt tillgängliga hos US Securities and Exchange Commission (SEC) under S4-arkiv.

Dell AB is a fully owned indirect subsidiary of Dell Technologies Inc., Wilmington, Delaware, USA. Consolidated Financial Statements for Dell Group are prepared by Dell Technologies Inc., these consolidated Financial Statements are filed and publicly available at the U.S. Securities and Exchange Commission (SEC) under the S4 filings.

Bolagets affärsidé är att hjälpa kunder förenkla sin IT-verksamhet. Dell gör detta genom att sälja persondatorer, arbetsstationer, server- och datalagringslösningar samt tillbehör och projektledning och konsulttjänster med en kostnadseffektiv logistik. Försäljning sker både direkt till kund samt via värdeadderande samarbetspartners. Vidare strävar bolaget efter att, genom skräddarsydda systemlösningar och hög servicegrad, få nöjda kunder.

The Company's business concept is to help customers simplify IT by selling personal computers, working stations, server and storage solutions, adherent peripherals, project management and professional services with a cost effective supply chain both direct to customers as well as through value adding partners. Furthermore, the company aims to achieve, through customized system solutions and excellent service, a high degree of customer satisfaction.

Bolagets affärsmodell har visat sig framgångsrik såväl i utlandet som i Sverige. Andelen av försäljningen som utgörs av servrar och lagringsprodukter är stabil, liksom försäljning av servicerelaterade tjänster. Bolagets uttalade målsättning är att ha en balanserad produktmix med avseende på klientprodukter, servrar och storage samt där tillhörande tjänster med fortsatt lönsam tillväxt.

The business model of the Company has proven successful abroad as well as in Sweden. The share of sales represented by servers, storage and related services is stable. The Company's stated goal is to have a balanced product mix with regard to client products, servers, storage, and adherent service with continued profitable growth.

Dell Technologies är en strategiskt anpassad familj av företag som erbjuder ett brett spektrum av tekniska lösningar, som är redo att bli det mest fulländade infrastrukturföretaget, från kanten till kärnan till molnet, eftersom vi fortsätter vårt uppdrag att främja mänsklig utveckling genom teknik. Vi strävar efter att uppnå detta genom att genomföra två relaterade strategiska initiativ på hög nivå: att hjälpa våra kunder att omvandla sina företag genom digital, IT, personal och säkerhetstransformation, samtidigt som vi utvidgar våra många ledande marknadspositioner inom klientlösningar och IT-infrastruktur.

Företaget är engagerat för sina kunder. När vi innoverar för att göra våra kunders befintliga IT allt mer produktiva hjälper vi dem att återinvestera sina besparingar till nästa generation av teknologier som de behöver för att lyckas i den digitala ekonomin. Vi är positionerade för att hjälpa kunder av alla storlekar och differentierade av våra praktiska, innovation, effektiva, enkla och prisvärda lösningar.


Dell Technologies is a strategically aligned family of businesses that offers a broad range of technology solutions, which is poised to become the essential infrastructure company, from the edge to the core to the cloud, as we continue our mission to advance human progress through technology. We seek to accomplish this by executing two, related, high-level strategic initiatives: helping our customers transform their businesses through digital, IT, workforce, and security transformation, while extending our many leading market positions in client solutions and IT infrastructure.

The company is committed to its customers. As we innovate to make our customers' existing IT increasingly productive, we help them reinvest their savings into the next generation of technologies that they need to succeed in the digital economy. We are positioned to help customers of any size and are differentiated by our practical innovation and efficient, simple, and affordable solutions.

Företaget verkar som begränsad riskdistributör sedan juni 2017, vilket resulterar i ökad omsättning och nya intäktströmmar relaterade till produktintäkter.

The Company operates as limited risk distributor since June 2017, resulting in increased turnover and new revenue streams relating to product revenue.

2023081800616



Framtida utveckling
Expected future development

Bolagets vision är att bli det viktigaste teknikföretaget för dataeran. Vi strävar efter att möta våra kunders konstant ändrande behov och deras digitala transformationsmål när de anammar dagens hybridmiljö med lösningar kring multi-cloud lösningar. Vi skall nå vår vision genom att fokusera på två övergripande strategiska prioriteringar:

- Växa och modernisera våra kärnerbjudanden på de marknader där vi främst konkurrerar
- Utveckla attraktiva nya tillväxtpotentialer inom Edge, Telecom, datahantering och as-a-Service konsumtionsmodeller.

Vi tror att vi är unikt positionerade i data- och multi-cloud eran och att vår tillväxt kommer att dra nytta av våra varaktiga konkurrensfördelar. Vi avser att fortsätta att arbeta enligt vår affärsmodell för att fortsatt positionera vårt företag för långsiktig framgång samtidigt som vi balanserar likviditet, lönsamhet och tillväxt.

Vi ser en ökad takt av förändring i IT-branschen och en ökad efterfrågan på enklare, smidigare IT eftersom företag utnyttjar multi-Cloudlösningar i sina IT-miljöer. COVID-19 har påskyndat behovet och införandet av ny teknik för att säkerställa produktivitet och samarbete oavsett vart arbetet utförs. För att möta våra kunders framtida behov fortsätter vi att investera i forskning och utveckling, försäljning och andra nyckelområden i vår verksamhet för att kunna leverera överlägsna produkter och lösningar och samtidigt driva långsiktigt hållbar tillväxt.

Vi följer och agerar på den eskalerande konflikten i Ukraina och de tillhörande sanktionerna och andra restriktioner. Konflikten påverkansgrad på vår affärsverksamhet och finansiella resultat är fortfarande osäker och kommer att påverkas av dess framtida utveckling, inklusive hur svår och länge konflikten pågår såväl som dess inverkan på regionala och globala ekonomiska förhållanden. Vi kommer att fortsätta att följa konflikten och bedöma relaterade restriktioner och andra effekter och vad det innebär för våra teammedlemmar, kunder och företag.

Vi bevakar och svarar på effekterna av det pågående kriget i Ukraina. När Ryssland invaderade Ukraina, DELL TECHNOLOGIES INC. ("DELL") fattade beslutet att inte sälja, serva eller ge support för produkter i Ryssland, Vitryssland, och begränsade regioner i Ukraina. Under räkenskapsåret 2023 har DELL återupptagit produktförsäljningen till icke-sanktionerade områden i Ukraina, fokusera på att tillhandahålla produkter och support till ukrainska kunder när de återuppbygger infrastruktur och återställer företag och finanssektorn.

Kriget och de relaterade ekonomiska sanktionerna påverkar marknader över hela världen. Vår verksamhet kan påverkas negativt av krigets effekter och sådana sanktioner, inklusive störningar i leveranskedjan, förseningar i produktleveranser, makroekonomiska effekter till följd av utslutandet av ryska finansiella institutioner från det globala banksystemet, volatilitet i valutakurser och räntor och ökade hot om cybersäkerhet och datastöld. Krigets fulla inverkan på vår affärsverksamhet och finansiella resultat kommer att bero på den framtida utvecklingen. Vi kommer att fortsätta att övervaka och utvärdera relaterade begränsningar och andra effekter och driva försiktiga beslut för våra teammedlemmar, kunder och företag.

The Company's vision is to become the most essential technology company for the data era. We seek to address our customers' evolving needs and their broader digital transformation objectives as they embrace today's hybrid multi-cloud environment. We intend to execute on our vision by focusing on two overarching strategic priorities:


- Grow and modernize our core offerings in the markets in which we predominantly compete*
- Pursue attractive new growth opportunities such as Edge, Telecom, data management, and as-a-Service consumption models.*

We believe that we are uniquely positioned in the data and multi-cloud era and that our results will benefit from our durable competitive advantages. We intend to continue to execute our business model to position our company for long-term success while balancing liquidity, profitability, and growth.

We are seeing an accelerated rate of change in the IT industry and increased demand for simpler, more agile IT as companies leverage multiple clouds in their IT environments. COVID-19 has accelerated the introduction and adoption of new technologies to ensure productivity and collaboration from anywhere. To meet our customer needs, we continue to invest in research and development, sales, and other key areas of our business to deliver superior products and solutions capabilities and to drive long-term sustainable growth.

We are monitoring and responding to effects of the ongoing war in Ukraine. When Russia invaded Ukraine, DELL TECHNOLOGIES INC. ("DELL") made the decision to not sell, service, or support products in Russia, Belarus, and restricted regions of Ukraine. During Fiscal 2023, DELL has resumed product sales to non-sanctioned areas in Ukraine, focusing on providing products and support to Ukrainian customers as they rebuild infrastructure and restore businesses and the financial sector.

The war and the related economic sanctions are impacting markets worldwide. Our business may be adversely affected by effects of the war and such sanctions, including supply chain disruptions, product shipping delays, macroeconomic impacts resulting from the exclusion of Russian financial institutions from the global banking system, volatility in foreign exchange rates and interest rates, and heightened cybersecurity and data theft threats. The full impact of the war on our business operations and financial performance will depend on future developments. We will continue to monitor and assess the related restrictions and other effects and pursue prudent decisions for our team members, customers, and business.



Risker och osäkerhetsfaktorer
Business risks

Osäkerhetsfaktorer hanterar Dell AB genom att säkerställa att Dell ger kunden en kvalitetsprodukt och en total kundnöjdhet.

Regarding other unpredicted business events, Dell AB tries to deal with those by ensuring that the customers receive a high quality product and experience total customer satisfaction.

Hållbarhetsrapport
Sustainability Report

Företaget kontrolleras av dess yttersta moderbolag, Dell Technologies Inc. ("Dell Technologies"), ett företag i USA. Hänvisningar här till "Dell Technologies" betyder Dell Technologies Inc. individuellt och tillsammans med dess konsoliderade dotterbolag, inklusive företaget.

Miljö, socialt ansvar och bolagsstyrning

Dell Technologies strävar efter att driva mänskliga framsteg genom att sätta vår teknik och expertis i arbete där den kan göra mest nytta för både människor och planeten. Vi inser att alla våra intressenter - aktieägare, kunder, leverantörer, anställda och samhällen - liksom miljön och samhället är avgörande för vår verksamhet.


Dell Technologies strävar efter att göra framsteg mot de mål som anges i vår plan för 2030 och framåt (våra "2030-mål"). Våra mål för 2030 representerar en förlängning av vårt syfte som företag – att skapa teknik som driver mänskliga framsteg. Vi använder dessa mål för att bygga våra påverkansstrategier under det kommande decenniet. Våra mål för 2030 har fyra viktiga fokusområden:

- **Främja hållbarhet** – Vi anser att vi har ett ansvar att skydda och berika vår planet tillsammans med våra kunder, leverantörer och samhällen. Vi fortsätter att prioritera hållbarhet i hela vårt affärs ekosystem, värdera naturresurser och försöka minimera vår påverkan. Med kraften i vår globala leveranskedja strävar Dell Technologies efter de högsta standarderna för hållbarhet och etiska metoder.
- **Odling inkluderar** - Vi ser mångfald och inkludering som ett affärskrav som gör det möjligt för oss att bygga och stärka vår framtida arbetskraft och vi strävar efter att odla inkludering för våra teammedlemmar, kunder och samhällen. Det är viktigt att vår personalstyrka är helt representativ för mångfalden i vår globala kundbas. Vidare tror vi att mångfald av ledarskap ökar innovation och säkerställer att företagets beslut återspeglar en mängd olika perspektiv.
- **Transformera liv** - Vi tror att vår skala, stöd och innovativa tillämpning av vår portfölj kan spela en viktig roll för att främja grundläggande mänskliga rättigheter och ta itu med komplexa samhällsutmaningar, inklusive förbättrad hälsa, utbildning och ekonomiska möjligheter för de underförtjänta. Vi strävar efter att utnyttja teknikens kraft för att skapa en framtid som kan förverkliga mänsklig potential.
- **Upprätthålla förtroende** - Förtroende är roten till allt vi gör. Säkerhet, integritet och etik är kärnan i att upprätta och upprätthålla betrodda relationer. Vi är fast beslutna att hålla våra kunders data säkra och förtjäna deras förtroende genom öppenhet. Vi respekterar integriteten hos våra anställda, kunder och partners och vi kräver att våra tredjepartspartners bekräftar sitt engagemang för detsamma. Vi är fast beslutna att se till att alla teammedlemmar anpassar sig till vår kultur av integritet och etiskt beteende. Att upprätthålla, förbättra och öka förtroendet för våra teammedlemmar, kunder och partner är nollpunkten i allt Dell Technologies gör. Vi arbetar för att förtjäna förtroende och upprätthålla förtroende för allt vi gör.

Dell Technologies mäter framstegen mot våra 2030-mål i våra årliga rapporter som finns tillgängliga på vår webbplats på <https://www.dell.com/en-us/dt/corporate/social-impact/esg-resources/reports/fy23-esg-report.htm?hve=read+report#scroll=off&pdf-overlay=//www.delltechnologies.com/asset/en-us/solutions/business-solutions/briefs-summaries/delltechnologies-fy23-esg-report.pdf>.

I sin verksamhet beaktar företaget landets lagstiftning och regelverk i alla frågor, inklusive miljö, socialt ansvar och bolagsstyrning. Bolaget anser att det uppfyller kraven i sådana lagar och att det genomför förfaranden som är utformade för att uppmuntra efterlevnad och säkerställa att sådana krav uppfylls.

The Company is controlled by its ultimate parent company, Dell Technologies Inc. ("Dell Technologies"), a corporation in the United States of America. References herein to "Dell Technologies" mean Dell Technologies Inc. individually and together with its consolidated subsidiaries, including the Company.



Environmental, Social, and Governance

Dell Technologies is committed to driving human progress by putting our technology and expertise to work where it can do the most good for both people and the planet. We recognize that all of our stakeholders — shareholders, customers, suppliers, employees, and communities — as well as the environment and society, are essential to our business.

Dell Technologies is committed to progressing towards the goals set forth in our plan for 2030 and beyond (our "2030 Goals"). Our 2030 Goals represent an extension of our purpose as a company — to create technologies that drive human progress. We are using these goals to build our impact strategies over the next decade. Our 2030 Goals have four critical areas of focus:

- **Advancing Sustainability** — We believe we have a responsibility to protect and enrich our planet together with our customers, suppliers, and communities. We continue to prioritize sustainability across our business ecosystem, valuing natural resources and seeking to minimize our impact. With the power of our global supply chain, Dell Technologies pursues the highest standards of sustainability and ethical practices.
- **Cultivating Inclusion** — We view diversity and inclusion as a business imperative that will enable us to build and empower our future workforce and we strive to cultivate inclusion for our team members, customers, and communities. It is essential that our workforce be fully representative of the diversity in our global customer base. Further, we believe that diversity of leadership increases innovation and ensures that company decisions reflect a wide variety of perspectives.
- **Transforming Lives** — We believe our scale, support, and the innovative application of our portfolio can play an important role in advancing fundamental human rights and addressing complex societal challenges, including improving health, education, and economic opportunities for the underserved. We endeavor to harness the power of technology to create a future that is capable of realizing human potential.
- **Upholding Trust** — Trust is at the root of all we do. Security, privacy, and ethics are core to establishing and maintaining trusted relationships. We are committed to keeping our customers' data safe and earning their trust through transparency. We respect the privacy of our employees, customers and partners and we require our third party partners to acknowledge their commitment to the same. We are committed to ensuring that all team members align to our culture of integrity and ethical behavior. Sustaining, improving, and increasing the level of trust for our team members, customers and partners is ground zero in everything Dell Technologies does. We are working to earn confidence and uphold trust in everything we do.

Dell Technologies measures progress against our 2030 Goals in our annually released reports available on our website at <https://www.dell.com/en-us/dt/corporate/social-impact/esg-resources/reports/fy23-esg-report.htm?hve=read+report#scroll=off&pdf-overlay=/www.delltechnologies.com/asset/en-us/solutions/business-solutions/briefs-summaries/delltechnologies-fy23-esg-report.pdf>.

In its operations, the Company considers the legislative and regulatory framework of the country on all matters, including Environmental, Social and Governance. The Company considers that it meets the requirements of such laws and that it carries out procedures designed to encourage compliance and ensure that such requirements are met.

Väsentliga händelser under räkenskapsåret Significant events during the accounting period

Inga.
None.



Flerårsöversikt

Multi year review

kSEK	1/31/2023	1/31/2022	1/31/2021	1/31/2020	1/31/2019
Nettoomsättning <i>Net Sales</i>	7,148,908	6,045,893	5,054,558	4,722,353	4,445,065
Summa tillgångar <i>Total assets</i>	2,951,082	3,406,880	2,567,278	2,189,969	1,474,225
Resultat efter finansiella poster <i>Result after financial items</i>	161,577	97,405	80,506	62,908	55,368
Medelantalet anställda <i>Average number of employees</i>	344	340	373	295	217
Soliditet % <i>Equity ratio %</i>	4%	19%	22%	24%	23%

Förändringar i eget kapital

Equity

kSEK	Aktie-kapital <i>Share capital</i>	Reserv-fond <i>Other restricted reserves</i>	Utdelning <i>Dividend</i>	Fritt eget kapital <i>Profit brought forward</i>	Årets resultat <i>Net result for the year</i>	Total eget kapital <i>Total equity</i>
Belopp vid årets ingång <i>Opening balance</i>	500	100		571,351	72,685	644,636
Resultatdisposition enligt beslut vid årets bolagsstämma <i>Transfer to profit brought forward</i>				72,685	(72,685)	—
Utdelning <i>Dividend</i>			(640,000)			(640,000)
Årets resultat <i>Profit for the year</i>					124,248	124,248
Utgående balans	500	100	(640,000)	644,036	124,248	128,877

Ending balance

Aktiekapitalet består av 500 aktier med ett nominellt värde om 1,000 kronor. Inga aktier har några speciella rättigheter.

The share capital consists of 500 shares of a nominal value of SEK 1,000. No shares carry any special rights.

Förslag till vinstdisposition
Proposal for appropriation of profits

Styrelsen föreslår årsstämman den Juli 27, 2023 att besluta om utdelning om 240,000 kr per aktie, vilket innebär en total utdelning om 120,000,000 kronor.

Till grund för sitt förslag att överföra den balanserade vinsten till ny räkning har styrelsen enligt 17 kap 3 § 2–3 st i Aktieföretagslagen bedömt bolagets och koncernens konsolideringsbehov likviditet, ekonomiska ställning i övrigt samt förmåga att på kort och lång sikt infria sina åtaganden. Styrelsen bedömer att den föreslagna vinstdispositionen är väl anpassad till verksamhetens art, omfattning och risker samt moderbolagets och koncernens kapitalbehov bolagets soliditet uppgår enligt årsredovisningen till 4%.

The Board proposes to the Annual General Meeting on July 27, 2023 to decide on a dividend of SEK 240,000 per share which means a total dividend of 120,000,000 kronor.

As a basis for its proposal to transfer the capitalized profit to a new account, the Board has in accordance with chapter § 3 2-3 of the Swedish Companies Act assessed the company's and the group's consolidation needs liquidity, financial position in general and ability to short and long term fulfill their commitments. The Board assesses that the proposed profit distribution is well adapted to the nature of the business, scope and risks as well as the parent company's and the group's capital requirements the company's equity / assets ratio according to the annual report amounts to 4%.

Till årsstämmans förfogande står följande vinstmedel:

The board of directors and the managing director propose the profits available for distribution:

Balanserade vinstmedel	4,029
<i>Profit brought forward</i>	
Årets resultat	124,248
<i>Profit for the year</i>
	128,277

Styrelsen och verkställande direktören föreslår att:

The board of directors and the managing director propose:

Till aktieägarna utdelas	120,000
<i>Dividend to Shareholders</i>	
Balanseras i ny räkning	8,277
<i>To be carried forward</i>	
	128,277

Beträffande bolagets resultat och ställning i övrigt hänvisas till efterföljande resultat- och balansräkningar, kassaflödesanalys samt tilläggsupplysningar.

Regarding the Company's operations otherwise, reference is made to the following: Income statement, Balance sheet, Cash flow statement and related Notes.

a

2023081800621

DELL AKTIEBOLAG
556369-6631

RESULTATRÄKNING
INCOME STATEMENT

	Not <i>Note</i>	1/31/2023 kSEK	1/31/2022 kSEK
Rörelsens intäkter <i>Operating Income</i>			
Nettoomsättning <i>Net Sales</i>	2	7,148,908	6,045,893
Rörelsens kostnader <i>Operating Expenses</i>			
Handelsvaror <i>Cost of goods</i>		(6,222,641)	(5,261,861)
Övriga externa kostnader <i>Other external costs</i>		(118,232)	(74,889)
Personalkostnader <i>Personnel costs</i>	5	(650,371)	(644,673)
Avskrivning av materiella anläggningstillgångar <i>Depreciation of tangible fixed assets</i>	6.11	(47,851)	(15,623)
Avskrivning av immateriella anläggningstillgångar <i>Depreciation of goodwill</i>	6	(8,122)	(8,122)
Övriga rörelsekostnader <i>Other operating income/expenses</i>	7	47,730	(127)
Rörelseresultat <i>Operation profit</i>		149,421	40,599
Resultat från finansiella investeringar <i>Result from financial investments</i>			
Resultat från andelar i koncernföretag <i>Profit from shares in group companies</i>	8	—	(1,140)
Ränteintäkter och liknande resultatposter <i>Interest income and similar income items</i>	9	78,886	58,206
Räntekostnader och liknande resultatposter <i>Interest expense and similar expense items</i>	10	(66,730)	(260)
Resultat efter finansiella poster <i>Profit after financial items</i>		161,577	97,405
Resultat före skatt <i>Profit before tax</i>		161,577	97,405
Skatt på årets resultat <i>Tax on profit for the year</i>	11	(37,329)	(24,720)
ÅRETS RESULTAT <i>NET PROFIT OF THE YEAR</i>		124,248	72,685

2023081800622

^

556369-6631

DELL AKTIEBOLAG

556369-6631

BALANSRÄKNING**BALANCE SHEET****TILLGÅNGAR****ASSETS**

Långfristigtillgångar

Non current assets

Materiella anläggningstillgångar

Tangible fixed assets

Inventarier, datorer och installationer

Equipment, computers, fixtures and fittings

12

77,021

62,568

77,021

62,568

Immateriella anläggningstillgångar

Intangible fixed assets

Goodwill

Goodwill

14

13,537

21,659

13,537

21,659

Finansiella anläggningstillgångar

Financial assets

Andelar i koncernföretag

Investments in subsidiaries

13

—

—

—

—

Summa långfristigtillgångar

Total non current assets

90,558

84,227

Omsättningstillgångar

Current assets

Varulager

Inventory

Färdiga varor och handelsvaror

Finished goods

15

65,137

9,605

65,137

9,605

Kortfristiga fordringar

Current receivables

Fordringar hos koncernföretag

Receivables from group companies

1,383,901

2,138,696

Kundfordringar

Account Receivables

573,462

465,642

Övriga fordringar

Other receivables

7,027

4,495

Förutbetalda kostnader och upplupna intäkter

Prepaid expenses and accrued income

16

827,003

609,185

2,791,393

3,218,018

Kassa och bank

Cash and Bank balances

3,994

95,029

Summa omsättningstillgångar

Toral current assets

2,860,524

3,322,652


SUMMA TILLGÅNGAR**TOTAL ASSETS**

2,951,082

3,406,880

2023081800623

BALANSRAKNING	Not	1/31/2023	1/31/2022
<i>BALANCE SHEET</i>	<i>Note</i>	<i>kSEK</i>	<i>kSEK</i>
EGET KAPITAL OCH SKULDER			
<i>EQUITY AND LIABILITIES</i>			
Eget kapital			
<i>Equity</i>			
Bundet eget kapital			
<i>Restricted equity</i>			
Aktiekapital (500 aktier kvotvärde SEK 1.000)	20	500	500
<i>Share capital (500 shares of quota value SEK 1,000)</i>			
Reservfond		100	100
<i>Legal reserve</i>			
		600	600
Fritt eget kapital			
<i>Non-restricted equity</i>			
Balanserad vinst eller förlust		4,029	571,351
<i>Profit brought forward</i>			
Årets resultat		124,248	72,685
<i>Net profit for the year</i>			
		128,277	644,036
Summa eget kapital		128,877	644,636
<i>Total Equity</i>			
Skulder			
<i>Liabilities</i>			
Avsättningar			
<i>Provisions</i>			
Övriga avsättningar	18	23,022	27,577
<i>Other Provisions</i>			
		23,022	27,577
Långfristiga skulder			
<i>Non Current liabilities</i>			
Upplupna kostnader och förutbetalda intäkter	17	1,052,163	926,123
<i>Accrued expenses and deferred income</i>			
		1,052,163	926,123
Kortfristiga skulder			
<i>Current liabilities</i>			
Skulder till koncernföretag		632,166	680,326
<i>Payables to group companies</i>			
Leverantörsskulder		18,904	96,990
<i>Accounts payables</i>			
Skatteskulder		28,329	11,323
<i>Income tax liability</i>			
Övriga kortfristiga skulder		55,173	88,276
<i>Other liabilities</i>			
Upplupna kostnader och förutbetalda intäkter	17	1,012,448	931,628
<i>Accrued expenses and deferred income</i>			
		1,747,020	1,808,543
Summa Skulder		2,822,205	2,762,242
<i>Total liabilities</i>			
SUMMA EGET KAPITAL OCH SKULDER		2,951,082	3,406,880
<i>TOTAL EQUITY AND LIABILITIES</i>			



Förändringar i eget kapital

2023081800625


<i>Equity</i>	Aktie-kapital	Reserv-fond	Utdelning	Fritt eget kapital	Årets resultat	Total eget kapital
<i>kSEK</i>	<i>Share capital</i>	<i>Other restricted reserves</i>	<i>Dividend</i>	<i>Profit brought forward</i>	<i>Net result for the year</i>	<i>Total equity</i>
Belopp vid årets ingång	500	100	—	571,351	72,685	644,636
<i>Opening balance</i>						
Resultatdisposition enligt beslut vid årets bolagsstämma				72,685	(72,685)	—
<i>Transfer to profit brought forward</i>						
Utdelning			(640,000)			(640,000)
<i>Dividend</i>						
Årets resultat					124,248	124,248
<i>Profit for the year</i>						
Utgående balans	500	100	(640,000)	644,036	124,248	128,877
<i>Ending balance</i>						

Kvotvärde för aktier

Share capital

Aktiekapitalet består av 500 aktier med ett nominellt värde om 1,000 kronor. Inga aktier har några speciella rättigheter.

The share capital consists of 500 shares of a nominal value of SEK 1,000. No shares carry any special rights.



DELL AKTIEBOLAG
556369-6631

KASSAFLÖDESANALYS CASH FLOW STATEMENT	Not Note	1/31/2023 kSEK	1/31/2022 kSEK
Den löpande verksamheten			
Operating activities			
Rörelseresultat		149,421	40,599
<i>Net profit before financial income and expense</i>			
Justeringar för poster som inte ingår i kassaflödet	19	(588,582)	118,434
<i>Adjustments for items not included in cash flow</i>			
		(439,161)	159,033
Erhållen ränta		78,886	58,206
<i>Received interest</i>			
Erlagd ränta		(66,730)	(260)
<i>Paid interest</i>			
Betald inkomstskatt		(22,331)	(30,489)
<i>Paid income tax</i>			
Kassaflöde från den löpande verksamheten före förändringar av rörelsekapital		(449,336)	186,491
<i>Net cash from operating activities before changes in assets and liabilities</i>			
Kassaflöde från förändringar i rörelsekapital			
Cash flow from changes in working capital			
Minskning/ökning av varulager		(55,532)	(1,004)
<i>Increase/Decrease in Inventory</i>			
Minskning/ökning av fordringar		426,625	(838,232)
<i>Increase/Decrease in current receivables</i>			
Minskning/ökning leverantörsskulder		(126,246)	359,813
<i>Increase/Decrease in accounts payables</i>			
Minskning/ökning av kortfristiga skulder		175,977	408,001
<i>Increase/Decrease in current payables</i>			
Kassaflöde från den löpande verksamheten		(28,512)	115,069
Cash flow from operating activities			
Investeringsverksamheten			
Investing activities			
Förvärv av materiella anläggningstillgångar	12	(62,523)	(31,189)
<i>Acquisition of tangible fixed assets</i>			
Kassaflöde från investeringsverksamheten		(62,523)	(31,189)
Cash flow from investing activities			
Årets kassaflöde		(91,035)	83,880
Cash flow			
Likvida medel vid årets början		95,029	11,150
<i>Liquid assets at the beginning of the year</i>			
Likvida medel vid årets slut		3,994	95,029
Liquid asset at the end of the year			

2023081800626

TILLÄGGSUPPLYSNINGAR

Redovisningsprinciper

Not 1 Accounting principles

Årsredovisningen har upprättats med tillämpning av årsredovisningslagen och Bokföringsnämndens allmänna råd BFNAR 2012:1 Årsredovisning och koncernredovisning (K3).

The annual report has been prepared with the application of the Annual Accounts Act and the General Board of Accounting Board BFNAR 2012: 1 Annual Report and Consolidated Financial Statements (K3).

Bolagets tillgångar och skulder upptas till anskaffningsvärdet om ej annat framgår.

The Company's assets and liabilities have been stated at the acquisition cost, unless specified otherwise.

Utländska valutor

Monetary assets and liabilities

Monetära tillgångs- och skuldposter i utländsk valuta värderas till balansdagens avistakurs. Transaktioner i utländsk valuta omräknas enligt transaktionsdagens avistakurs.

Monetary assets and liabilities denominated in foreign currencies are valued at the spot of the exchange rate. Transactions in foreign currency are translated at the spot date exchange rate.

Materiella anläggningstillgångar

Property, plant and equipment

Materiella anläggningstillgångar redovisas till anskaffningsvärde minskat med avskrivningar. I anskaffningsvärdet ingår utgifter som direkt kan hänföras till förvärvet av tillgången.

När en komponent i en anläggningstillgång byts ut, uträknas eventuell kvarvarande del av den gamla komponenten och den nya komponentens anskaffningsvärde aktiveras.

Tillkommande utgifter som avser tillgångar som inte delas upp i komponenter läggs till anskaffningsvärdet till den del tillgångens prestanda ökar i förhållande till tillgångens värde vid anskaffningstidpunkten.

Utgifter för löpande reparation och underhåll redovisas som kostnader.

Realisationsvinst respektive realisationsförlust vid avyttring av en anläggningstillgång redovisas som Övrig rörelseintäkt respektive Övrig rörelsekostnad.

Materiella anläggningstillgångar skrivs av systematiskt över tillgångens bedömda nyttjandeperiod. När tillgångarnas avskrivningsbara belopp fastställs, beaktas i förekommande fall tillgångens restvärde.

Avskrivningarna ingår i resultaträkningens poster Kostnad för sålda varor, Försäljningskostnader och Administrationskostnader. Koncernens mark har obegränsad nyttjandeperiod och skrivs inte av. Linjär avskrivningsmetod används för övriga typer av materiella tillgångar.

Följande avskrivningstider tillämpas:

Datorer 3 år,
Övrigt 5 år

Property, plant and equipment are reported at cost less depreciation. The acquisition value includes expenses directly attributable to the acquisition of the asset.

When a component in a fixed asset is replaced, any remaining part of the old component is eliminated and the acquisition value of the new component is activated.

Additional expenses relating to assets that are not divided into components are added to the acquisition value to the extent that the asset's performance increases in relation to the asset's value at the date of acquisition.

Expenses for ongoing repairs and maintenance are reported as expenses.

Realization gains and losses on disposal of fixed assets are reported as Other operating income and Other operating expenses.


Property, plant and equipment are depreciated systematically over the asset's estimated useful life. When the depreciable amount of the assets is determined, the residual value of the asset will be taken into account.

Depreciation is included in the income statement items Cost of goods, Sales expenses and Administration costs. The group's land has an unlimited useful life and is not written off. Linear depreciation method is used for other types of tangible assets.

The following depreciation periods are applied:

Computers: 3 Years,
Other: 5 Years

↪



Finansiella instrument**Financial instruments**

Finansiella instrument redovisas i enlighet med reglerna i K3 kapitel 11, vilket innebär att värdering sker utifrån anskaffningsvärde.

Finansiella instrument som redovisas i balansräkningen inkluderar kundfordringar och övriga fordringar och , leverantörsskulder Instrumenten redovisas i balansräkningen när bolaget blir part i instrumentets avtalsmässiga villkor.

Finansiella tillgångar tas bort från balansräkningen när rätten att erhålla kassaflöden från instrumentet har löpt ut eller överförts och koncernen har överfört i stort sett alla risker och förmåner som är förknippade med äganderätten.

Finansiella skulder tas bort från balansräkningen när förpliktelserna har reglerats eller på annat sätt upphört.

Kundfordringar och övriga fordringar

Fordringar redovisas som omsättningstillgångar med undantag för poster med förfallodag mer än 12 månader efter balansdagen, vilka klassificeras som anläggningstillgångar. Fordringar tas upp till det belopp som förväntas bli inbetalt efter avdrag för individuellt bedömda osäkra fordringar. Fordringar som är räntefria eller som löper med ränta som avviker från marknadsräntan och har en löptid överstigande 12 månader, redovisas till ett diskonterat nuvärde och tidsvärdeförändringen redovisas som ränteintäkt i resultaträkningen.

Financial instruments are reported in accordance with the rules in K3 chapter 11, which means that valuation is based on cost.

Financial instruments recognized in the balance sheet include accounts receivable and other receivables and trade payables. The instruments are reported in the balance sheet when the company becomes a party to the instrument's contractual terms.

Financial assets are derecognised when the right to receive cash flows from the instrument has expired or transferred and the Group has transferred virtually all risks and benefits associated with ownership.

Financial liabilities are derecognised when liabilities have been canceled or otherwise terminated.

Trade receivables and other receivables

Receivables are reported as current assets with the exception of expiration dates more than 12 months after the balance sheet date, which are classified as non-current assets. Receivables are taken up to the amount that is expected to be paid after deduction of individually assessed doubtful claims. Receivables that are interest-free or which run at interest rates that differ from the market rate and have a maturity of more than 12 months are reported at a discounted present value and the change in time value is reported as interest income in the income statement.

Varulager**Inventory**

Varulagret värderas till det lägsta av anskaffningsvärdet och nettoförsäljningsvärdet. Anskaffningsvärdet fastställs med användning av först in, först ut-metoden (FIFU).

Inventories are valued at the lower of cost and net realizable value.

The acquisition value is determined using the first-in, first-out method (FIFO).

Goodwill**Goodwill**

Goodwill skrivs av linjärt över den beräknade nyttjandeperioden. Den goodwill skrivs av över fem år. Avskrivning av goodwill redovisas i resultaträkningen i posten Kostnad för sålda varor.

Goodwill is amortized on a straight-line basis over the estimated useful life. The goodwill is amortized over five years. Amortization of goodwill is reported in the income statement in the item Cost of goods sold.

Aktier och andelar i dotterföretag**Shares and participations in subsidiaries**

Aktier och andelar i dotterföretag redovisas till anskaffningsvärde efter avdrag för eventuella nedskrivningar. I anskaffningsvärdet ingår köpeskillingen som erlagts för aktierna samt förvärvskostnader. Eventuella kapitaltillskott och koncernbidrag läggs till anskaffningsvärdet när de lämnas. Utdelning från dotterföretag redovisas som intäkt.

Shares and participations in subsidiaries are reported at acquisition value after deductions for any write-downs. The acquisition value includes the purchase price paid for the shares and acquisition costs. Any capital contributions and group contributions are added to the acquisition value when they are provided. Dividends from subsidiaries are reported as income

Shares and participations in subsidiaries are reported at acquisition value after deductions for any write-downs. The acquisition value includes the purchase price paid for the shares and acquisition costs. Any capital contributions and group contributions are added to the acquisition value when they are provided. Dividends from subsidiaries are reported as income.

h

Intäkter

Income

Försäljning av Varor

Sales of goods

Försäljning av varor redovisas när väsentliga risker och fördelar övergår från säljare till köpare i enlighet med försäljningsvillkoren.

Sales of goods are reported when significant risks and benefits are transferred from sellers to buyers in accordance with the terms of sale.

Andra typer av intäkter/LPP

Other income/LPP

Bolaget redovisar intäkter och kostnader för övriga datatillbehör där produkten köps lokalt, (LPP – Locally Procured Products) som säljs i samband med Dells egna produkter.

The company reports revenues and expenses for other computer accessories where the product is purchased locally, (LPP - Locally Procured Products) sold in conjunction with Dell's own products.

Försäljning av LPP redovisas i resultaträkningen förutsatt att leverans och överföring av risk har gjorts till köparen.

Sales of LPP is recognized in the income statement provided that delivery and transfer of risk have been made to the purchaser.

Bolaget redovisar intäkter och kostnader för övriga datatillbehör där produkten köps lokalt, som säljs i samband med Dells egna produkter.

Other income and expenses are recorded for other computer accessories when the product is bought locally (which relates to sales of computer equipment in conjunction with Dell's own products.

Försäljningen redovisas efter avdrag för moms och rabatter.

Sales are reported after deduction of VAT and discounts.

Inkomstskatter

Income tax

Redovisade inkomstskatter innefattar skatt som ska betalas eller erhållas avseende aktuellt år.

Värdering av samtliga skatteskulder/-fordringar sker till nominella belopp och görs enligt de skatte-regler och skattesatser som är beslutade eller som är aviserade och med stor säkerhet kommer att fastställas.

Reported income tax includes tax payable or refundable for the current year.

Valuation of all tax liabilities/-assets are at face value and according to the tax regulations and tax rates enacted or announced and are likely to be set.

Fordringar

Receivables

Fordringar är redovisade till det belopp varmed de beräknas inflyta.

Receivables are reported at the amounts expected to be received.

Personalkostnader

Personnel costs

Personalkostnader omfattar löner samt löneutgifter.

Personnel costs comprise wages and salaries as well as payroll expenses.

Kortfristiga ersättningar

Short-term benefits

Kortfristiga ersättningar i koncernen utgörs av lön, sociala avgifter, betald semester, betald sjukfrånvaro, sjukvård och bonus. Kortfristiga ersättningar redovisas som en kostnad och en skuld då det finns en legal eller informell förpliktelse att betala ut en ersättning.

Short-term benefits in the company consist of salary, social security contributions, paid holiday, paid sick leave, health care and bonuses. Short-term benefits are reported as an expense and a liability when there is a legal or informal obligation to pay a compensation.

Ersättningar till anställda efter avslutad anställning

Employee benefits after termination of employment

Klassificering

Företaget har endast avgiftsbestämda pensionsutfästelser till anställda.

Avgiftsbestämda planer

Avgifterna för avgiftsbestämda planer redovisas som kostnad. Obetalda avgifter redovisas som skuld.

Ersättningar vid uppsägning

Ersättningar vid uppsägningar, i den omfattning ersättningen inte ger företaget några framtida ekonomiska fördelar, redovisas endast som en skuld och en kostnad när företaget har en legal eller.

Classification

The company has only defined-contribution pension commitments to employees.

Defined contribution plans

The fees for defined contribution plans are reported as cost. Unpaid fees are reported as debt.

Compensation for termination

Compensation for termination, in so far as compensation does not give the company any future financial benefits, are reported only as a liability and a cost when the company has a legal liability.

Kassaflödesanalys

Cash flow statement

Kassaflödesanalysen upprättas enligt indirekt metod. Det redovisade kassaflödet omfattar endast transaktioner som medfört in- eller utbetalningar.

The cash flow statement is prepared according to indirect method. The reported cash flow includes only transactions that have resulted in payments received or payments performed.

Leasing

Leasing

Samtliga leasingavtal redovisas som operationella leasingavtal. Det innebär att leasingavgiften kostnadsförs i resultaträkningen linjärt över leasingperioden.

Huvudsakligen består leasing av lokaler, leasing av kopiatorer och externt arkiv.

All leases are accounted for as operating leases. This means that the leasing fees are expensed in the income statement over the lease period.

Leasing relates to rent of premises, rent of copy machines and external archive.

Samma redovisningsprinciper har tillämpats föregående räkenskapsår.

The same accounting principles were used in the previous year. *an*



2023081800630

Noter
Notes

kSEK

Not 2 Nettoomsättning
Net Sales

	2023	2022
Intäkt <i>Income</i>	7,147,530	6,044,735
Försäljning av tjänster och lokala produkter <i>Sale of services</i>	1,378	1,158
Totalt Total	7,148,908	6,045,893

Not 3 Uppllysning om revisorns arvode

Remuneration to Auditors

Revisorns arvode administreras och betalas av koncernen.
The remuneration to auditors is managed and paid by the Group.

Not 4 Operationella leasingavtal

Operating Leases

Årets kostnad för operationella leasingavtal uppgår till kSEK 10 529 varav kostnader för lokalhyra kSEK 9 083. Framtida leasingavgifter avseende operationella leasingavtal med återstående löptid överstigande ett år uppgår till:

Operating lease expenses for the year amounts to kSEK 10 529, out of which kSEK 9 083 relate to rent of premises. Future lease payments for operating leases with remaining lease periods over one year are as follows:

	2023	2022
Förfaller till betalning inom ett år (Varav kostnad för lokalhyra) <i>Due to be paid within one year (of which relate to rent of premises)</i>	13,326 (13,326)	11,964 (11,964)
Förfaller till betalning senare än ett men inom 5 år (Varav kostnad för lokalhyra) <i>Due to be paid later than one year but within 5 years (of which relate to rent of premises)</i>	17,769 (17,769)	25,923 (25,923)
Totalt Total	31,095	37,888

2023081800631

Not 5 Antal anställda, löner, andra ersättningar och sociala kostnader
Average number of employees, salaries, other remuneration and social security cost

	2023	2022
Medelantalet anställda med fördelning på kvinnor och män		
<i>Average number of employees</i>		
Kvinnor <i>Women</i>	102	95
Män <i>Men</i>	242	245
Ej deklarerat <i>Not declared</i>	0	0
Totalt <i>Total</i>	344	340
Fördelning ledande befattningshavare per balansdagen		
<i>Distribution according to gender of the Board of directors</i>		
Kvinnor <i>Women</i>	1	0
Män <i>Men</i>	2	3
Totalt <i>Total</i>	3	3
Löner, andra ersättningar och sociala kostnader		
<i>Salaries, other remuneration and social security costs</i>		
Styrelsen och VD <i>Board of directors and MD</i>	6,077	10,467
(varav tantiem och därmed jämställd ersättning) <i>(of which bonus and other compensation)</i>	1,354	4,741
Löner och ersättningar <i>Salaries and other remuneration</i>	404,452	402,114
Totala löner och ersättningar <i>Total salaries and remunerations</i>	404,452	402,114
Sociala kostnader enligt lag och avtal <i>Social security costs</i>	131,332	132,406
Pensionskostnader <i>Pension costs</i>	109,199	106,758
Övriga <i>Other</i>	5,388	3,395
Totala löner, ersättningar, sociala kostnader och pensionskostnader <i>Total salaries, remuneration and social security costs</i>	650,371	644,673

Av bolagets pensionskostnader avser 621 KSEK (f.å. 679 kSEK) gruppen styrelse och VD.
The Company's pension costs include 621 ksek (last year kSEK 679) for the Board of directors and the Managing Director.

Vid uppsägning från bolagets sida har verkställande direktören sex månaders uppsägningstid samt rätt till avgångsvederlag uppgående till sex månader.
If the Company gives a notice of termination, the term of notice for the chief executive officer is six month, furthermore he is also entitled to a six-month severance pay.

Not 6 Avskrivningar, nedskrivningar och återföringar
Depreciation, write-downs and reversals

	2023	2022
Avskrivningar av materiella anläggningstillgångar <i>Depreciation of tangible fixed assets</i>	(47,851)	(15,623)
Avskrivningar av immateriella anläggningstillgångar <i>Depreciation of intangible fixed assets</i>	(8,122)	(8,122)
Totala Avskrivningar, nedskrivningar och återföringar	(55,973)	(23,745)

Not 7 Extraordinära intäkter och kostnader
Exceptional income and expenses

Under 2023 slutförde Bolaget avyttringen av Boomi- och RSA-verksamheterna. Intäkterna från avyttringen av Boomi uppgår till 40 miljoner kronor. Intäkter från RSA-avyttring uppgår till 7 miljoner kronor.
In 2023 The Company completed divestiture of Boomi and RSA businesses. Income on Boomi divestiture amounts to 40MIL SEK. Income on RSA divestiture amounts to 7MIL SEK.

Not 8 Resultat från andelar i koncernföretag
Profit from shares in Group companies

	2023	2022
Utdelning <i>Dividend</i>	—	—
Nedskrivning av aktier i dotterföretag <i>Impairment of shares in subsidiaries</i>	—	—
Likvidationsresultat <i>Result from liquidation</i>	—	(1,140)
Totalt Total	—	(1,140)

Not 9 Övriga ränteintäkter och liknande resultatposter
Other interest income and similar income items

	2023	2022
Kursdifferenser <i>FX gains</i>	65,765	36,546
Övriga <i>Other</i>	13,121	21,660
Totalt Total	78,886	58,206

Not 10 Räntekostnader och liknande resultatposter
Interest expenses and similar expense items

	2023	2022
Valutaförluster <i>FX losses</i>	66,389	—
Räntekostnader <i>Interest costs</i>	5	17
Andra utgifter <i>Other expenses</i>	337	243
Totalt Total	66,730	260

Not 11 Skatt på årets resultat
Tax on profit for the year

	2023	2022
Aktuell skatt <i>Current tax</i>	39,337	22,750
Tidigare perioder skatt <i>Prior periods tax</i>	15	1,970
Uppskjuten skatt <i>Deferred tax</i>	(2,023)	1
Skatt på årets resultat <i>Tax on profit for the year</i>	37,329	24,720
Redovisat resultat före skatt <i>Reported profit before tax</i>	161,577	97,405
Skatt beräknad enligt gällande skattesats (FY23: 20,6%; FY22: 20,6%) <i>Tax calculated at applicable tax rate (FY23: 20,6%; FY22: 20,6%)</i>	33,285	20,065
Skatteeffekt av ej avdragsgilla kostnader <i>Tax effect of non-deductible expenses</i>	4,029	2,704
Ej skattepliktiga intäkter <i>Non-taxable income</i>	—	—
Aktuell skatt avseende tidigare år <i>Current tax previous year</i>	—	(19)
Skatteeffekt skattesatsförändrin <i>Tax effect tax rate change</i>	—	—
Uppskjuten skatt hanforlig till året <i>Change in deferred tax on temporary differences</i>	2,023	1
Uppskjuten skatt avseende tidigare år <i>Adjustment previous year deferred tax</i>	—	—
Redovisad skattekostnad <i>Reported tax</i>	39,337	22,750

2023081800634

9

Not 12 Materiella Anläggningstillgångar
Tangible fixed assets

	2023	2022
Ingående anskaffningsvärde <i>Acquisition value opening balance</i>	110,628	83,327.00
Inköp <i>Purchases</i>	62,523	31,189
Försäljningar/utrangeringar <i>Sales and disposals</i>	(37,255)	(3,887)
Utgående ackumulerade anskaffningsvärden <i>Accumulated acquisition value closing balance</i>	135,896	110,628
Ingående avskrivningar enligt plan <i>Depreciation opening balance</i>	(48,061)	(36,326)
Inköp <i>Purchases</i>	—	—
Försäljningar/utrangeringar <i>Sales and disposals</i>	24,658	3,698
Årets avskrivningar enligt plan <i>Depreciation according to plan for the year</i>	(35,473)	(15,433)
Utgående ackumulerade avskrivningar <i>Accumulated depreciation closing balance</i>	(58,876)	(48,061)
Utgående planenligt restvärde <i>Net book value according to plan closing balance</i>	77,021	62,568

Not 13 Andelar i koncernföretag

Shares in Group Companies	2023	2022
Ingående balans <i>Opening balance</i>	—	90,957
Periodens förvärv <i>Acquisitions of the period</i>	—	—
Likvidationsresultat <i>Result from liquidation</i>	—	(90,957)
Nedskrivning av aktier i dotterföretag <i>Impairment of shares in subsidiaries</i>	—	—
Utgående balans <i>Closing balance</i>	—	—

EMC Information Systems Sweden AB med organisationsnummer 556174-5638 var fram till och med den 31 januari 2022 ett dotterbolag till Dell AB.

EMC Information Systems Sweden AB upplöstes den 31 januari 2022 med följden:

Until 31 January 2022, EMC Information Systems Sweden AB with corporate registration number 556174-5638 was a subsidiary company of Dell AB.

EMC Information Systems Sweden AB was dissolved as at 31 January 2022 with the result:

	2022
Resultat före skatt	(1,140)
Profit before tax	(1,140)

~

Not 14 Goodwill

Goodwill	2023	2022
Ingående balans <i>Opening balance</i>	21,659	29,781
Genom förvärv <i>Acquisitions of the period</i>	—	—
Avskrivning <i>Depreciation</i>	(8,122)	(8,122)
Utgående balans <i>Closing balance</i>	13,537	21,659

Not 15 Varulager

Inventories	2023	2022
Färdiga varor och handelsvaror <i>Finished goods</i>	65,137	9,605
Totalt <i>Total</i>	65,137	9,605

Not 16 Förutbetalda kostnader och upplupna intäkter

Prepaid expenses and accrued income	2023	2022
Förutbetald kostnad <i>Deferred Cost of Sales</i>	827,003	609,185
Totalt <i>Total</i>	827,003	609,185

Not 17 Upplupna kostnader och förutbetalda intäkter

Accrued expenses and deferred income	2023	2022
Förutbetald intäkt - Kortsiktiga <i>Deferred Revenue -short term</i>	741,276	762,137
Förutbetald intäkt - Långsiktiga <i>Deferred Revenue - long term</i>	1,052,163	926,123
Lönerelaterade kostnader <i>Expenses related to salaries</i>	111,616	124,436
Upplupna leverantörs kostnader <i>Accrued expenses</i>	161,693	45,183
Övriga <i>Others</i>	(2,135)	(127)
Totalt <i>Total</i>	2,064,611	1,857,752

Not 18 Övriga avsättningar

Other Provisions	Produkt-garantier	Totalt
Saldo 2022-02-01	27,577	27,577
Nya avsättningar <i>New provisions</i>	(4,555)	(4,555)
Saldo 2022-01-31	23,022	23,022

Not 19 Justeringar för poster som inte ingår i kassaflödet

<i>Adjustments for items not included in cash flow</i>	2023	2022
Garantier <i>Warranties</i>	(4,555)	3,732
Avskrivningar <i>Depreciation</i>	55,973	23,745
Utdelning <i>Dividend</i>	(640,000)	—
Likvidationsresultat <i>Result from liquidation</i>	—	90,957
Totalt Total	(588,582)	118,434

Not 20 Förändringar i eget kapital
Changes in Equity

	Aktie-kapital	Reserv-fond	Utdelning	Fritt eget kapital	Årets resultat	Total eget kapital
<i>kSEK</i>	<i>Share capital</i>	<i>Other restricted reserves</i>	<i>Dividend</i>	<i>Profit brought forward</i>	<i>Net result for the year</i>	<i>Total equity</i>
Belopp vid årets ingång <i>Opening balance</i>	500	100		571,351	72,685	644,636
Resultatdisposition enligt beslut vid årets <i>Transfer to profit</i>				72,685	(72,685)	—
Utdelning <i>Dividend</i>			(640,000)			(640,000)
Årets resultat <i>Profit for the</i>					124,248	124,248
Utgående balans Ending balance	500	100	(640,000)	644,036	124,248	128,877

Aktiekapitalet består av 500 aktier med ett nominellt värde om 1 000 kronor. Inga aktier har några speciella rättigheter.

The share capital consists of 500 shares of a nominal value of SEK 1,000. No shares carry any special rights.

Not 21 Hållbarhetsrapport
Sustainability Report

Se Förvaltningsberättelsen.
Refer to the Administration Report.

Not 22 Ställda Säkerheter
Pledged Assets

Inga
None

Not 23 Eventualförpliktelser
Contingent Liabilities

Inga
None

Not 24 Förslag till vinstdisposition
Proposal for appropriation of profits

SEK

Styrelsen föreslår årsstämman den Juli 27, 2023 att besluta om utdelning om 240,000 kr per aktie, vilket innebär en total utdelning om 120,000,000 kronor.

Till grund för sitt förslag att överföra den balanserade vinsten till ny räkning har styrelsen enligt 17 kap 3 § 2–3 st i Aktiebolagslagen bedömt bolagets och koncernens konsolideringsbehov likviditet, ekonomiska ställning i övrigt samt förmåga att på kort och lång sikt infria sina åtaganden. Styrelsen bedömer att den föreslagna vinstdispositionen är väl anpassad till verksamhetens art, omfattning och risker samt moderbolagets och koncernens kapitalbehov bolagets soliditet uppgår enligt årsredovisningen till 4%.

The Board proposes to the Annual General Meeting on July 27, 2023 to decide on a dividend of SEK 240,000 per share which means a total dividend of 120,000,000 kronor.

As a basis for its proposal to transfer the capitalized profit to a new account, the Board has in accordance with chapter § 3 2-3 of the Swedish Companies Act assessed the company's and the group's consolidation needs liquidity, financial position in general and ability to short and long term fulfill their commitments. The Board assesses that the proposed profit distribution is well adapted to the nature of the business, scope and risks as well as the parent company's and the group's capital requirements the company's equity / assets ratio according to the annual report amounts to 4%.

Till årsstämmans förfogande står följande vinstmedel:

The board of directors and the managing director propose the profits available for distribution:

Balanserade vinstmedel	4,029,000
<i>Profit brought forward</i>	
Årets resultat	124,248,000
<i>Profit for the year</i>	
	<hr/> <hr/> 128,277,000

Styrelsen och verkställande direktören föreslår att:

The board of directors and the managing director propose:

Till aktieägarna utdelas	120,000,000
Dividend to Shareholders	
Balanseras i ny räkning	8,277,000
To be carried forward	
	<hr/> <hr/> 128,277,000

9

Not 25 Inköp och försäljning mellan koncernföretag***Purchases and sales between group companies***

Bolagets totala intäkter för FY23 är kSEK 7,148,908 från vilken kSEK 82,325 (1.15%) är relaterad till koncerninterna transaktioner.

Bolagets totala handelsvaror för FY23 är kSEK 6,222,641 från vilken kSEK 6,222,489 (99.9%) är relaterad till koncerninterna transaktioner.

Company's total revenue for FY23 is kSEK 7,148,908 from which kSEK 82,325 (1.15%) is related to intercompany transactions.

Company's total cost of goods for FY23 is kSEK 6,222,641 from which kSEK 6,222,489 (99.9%) is related to intercompany transactions.

Information om moderbolaget***Information on Mother Company***

Dell AB är ett helägt direkt dotterbolag till Dell International LLC och ett indirekt dotterbolag till Dell Technologies Inc., Wilmington, Delaware, USA. Konsoliderade finansiella rapporter för Dell-koncernen bereds av Dell Technologies Inc. De konsoliderade finansiella rapporterna kan förvärfas på Dell Technologies Inc.'s kontor i 251 Little Falls Drive, Wilmington, DE 19808-1674, USA.

Dell AB is a fully owned direct subsidiary of Dell International LLC and a indirect subsidiary of Dell Technologies Inc., Wilmington, Delaware, USA. Consolidated Financial Statements for Dell Group are prepared by Dell Technologies Inc., these consolidated Financial Statements can be acquired at the office of Dell Technologies Inc., 251 Little Falls Drive, Wilmington, DE 19808-1674, USA.

Not 26 Händelser efter räkenskapsårets utgång***Subsequent Events***

Nytt koncerninternt lån till Dell Global B.V. på 450 000 000 SEK infördes från och med den 9 februari 2023.

Inga nytt koncerninternt lån till Dell Global B.V. på 270 000 000 SEK infördes från och med den 17 mars 2023.

Återbetalning av lånet på 450 000 000 SEK av Dell Global B.V., från och med den 17 mars 2023.

New intercompany loan provided to Dell Global B.V. in the amount of 450,000,000 SEK was put in place, effective 9 February 2023.

New intercompany loan provided to Dell Global B.V. in the amount of 270,000,000 SEK was put in place, effective 17 March 2023.

Repayment of the loan of 450,000,000 SEK by Dell Global B.V., effective 17 March 2023.

Stockholm den Juli 25, 2023

Nicolai Johan Moresco

Styrelsens Ordförande

Chairman of the Board

Stefan Alariksson

Verkställande Direktör

Managing Director

Fiona Margaret Dibley

Styrelsemedlem

Member of the Board

Vår revisionsberättelse har avgivits den 27/7 2023

Our auditors report was submitted on

Örnlings PricewaterhouseCoopers AB

Oskar Thorslund

Auktoriserad revisor

Authorized public accountant

DELL AKTIEBOLAG

25-2/5
556369-6631

Not 25 Inköp och försäljning mellan koncernföretag

Purchases and sales between group companies

Bolagets totala intäkter för FY23 är kSEK 7,148,908 från vilken kSEK 82,325 (1.15%) är relaterad till koncerninterna transaktioner.

Bolagets totala handelsvaror för FY23 är kSEK 6,222,641 från vilken kSEK 6,222,489 (99.9%) är relaterad till koncerninterna transaktioner.

Company's total revenue for FY23 is kSEK 7,148,908 from which kSEK 82,325 (1.15%) is related to intercompany transactions.

Company's total cost of goods for FY23 is kSEK 6,222,641 from which kSEK 6,222,489 (99.9%) is related to intercompany transactions.

Information om moderbolaget

Information on Mother Company

Dell AB är ett helägt direkt dotterbolag till Dell International LLC och ett indirekt dotterbolag till Dell Technologies Inc., Wilmington, Delaware, USA. Konsoliderade finansiella rapporter för Dell-koncernen bereds av Dell Technologies Inc. De konsoliderade finansiella rapporterna kan förvärfvas på Dell Technologies Inc.'s kontor i 251 Little Falls Drive, Wilmington, DE 19808-1674, USA.

Dell AB is a fully owned direct subsidiary of Dell International LLC and a indirect subsidiary of Dell Technologies Inc., Wilmington, Delaware, USA. Consolidated Financial Statements for Dell Group are prepared by Dell Technologies Inc., these consolidated Financial Statements can be acquired at the office of Dell Technologies Inc., 251 Little Falls Drive, Wilmington, DE 19808-1674, USA.

Not 26 Händelser efter räkenskapsårets utgång

Subsequent Events

Nytt koncerninternt lån till Dell Global B.V. på 450 000 000 SEK infördes från och med den 9 februari 2023.

Inga Nytt koncerninternt lån till Dell Global B.V. på 270 000 000 SEK infördes från och med den 17 mars 2023.

Återbetalning av lånet på 450 000 000 SEK av Dell Global B.V., från och med den 17 mars 2023.

New intercompany loan provided to Dell Global B.V. in the amount of 450,000,000 SEK was put in place, effective 9 February 2023.

New intercompany loan provided to Dell Global B.V. in the amount of 270,000,000 SEK was put in place, effective 17 March 2023.

Repayment of the loan of 450,000,000 SEK by Dell Global B.V., effective 17 March 2023.

Stockholm den Juli 25, 2023

Nicolai Johan Moresco
Styrelsens Ordförande
Chairman of the Board

Stefan Alariksson
Verkställande Direktör
Managing Director

Fiona Margaret Dibley
Styrelsemedlem
Member of the Board

Vår revisionsberättelse har avgivits den 2023

Our auditors report was submitted on

Öhrlings PricewaterhouseCoopers AB

Oskar Thorslund
Auktoriserad revisor
Authorized public accountant

DELL AKTIEBOLAG

25 - 3/3
556369-6631

2023081800641

Not 25 Inköp och försäljning mellan koncernföretag

Purchases and sales between group companies

Bolagets totala intäkter för FY23 är kSEK 7,148,908 från vilken kSEK 82,325 (1.15%) är relaterad till koncerninterna transaktioner.

Bolagets totala handelsvaror för FY23 är kSEK 6,222,641 från vilken kSEK 6,222,489 (99.9%) är relaterad till koncerninterna transaktioner.

Company's total revenue for FY23 is kSEK 7,148,908 from which kSEK 82,325 (1.15%) is related to intercompany transactions.

Company's total cost of goods for FY23 is kSEK 6,222,641 from which kSEK 6,222,489 (99.9%) is related to intercompany transactions.

Information om moderbolaget

Information on Mother Company

Dell AB är ett helägt direkt dotterbolag till Dell International LLC och ett indirekt dotterbolag till Dell Technologies Inc., Wilmington, Delaware, USA. Konsoliderade finansiella rapporter för Dell-koncernen bereds av Dell Technologies Inc. De konsoliderade finansiella rapporterna kan förvärfas på Dell Technologies Inc.'s kontor i 251 Little Falls Drive, Wilmington, DE 19808-1674, USA.

Dell AB is a fully owned direct subsidiary of Dell International LLC and a indirect subsidiary of Dell Technologies Inc., Wilmington, Delaware, USA. Consolidated Financial Statements for Dell Group are prepared by Dell Technologies Inc., these consolidated Financial Statements can be acquired at the office of Dell Technologies Inc., 251 Little Falls Drive, Wilmington, DE 19808-1674, USA.

Not 26 Händelser efter räkenskapsårets utgång

Subsequent Events

Nytt koncerninternt lån till Dell Global B.V. på 450 000 000 SEK infördes från och med den 9 februari 2023.

Inga nytt koncerninternt lån till Dell Global B.V. på 270 000 000 SEK infördes från och med den 17 mars 2023.

Återbetalning av lånet på 450 000 000 SEK av Dell Global B.V., från och med den 17 mars 2023.

New intercompany loan provided to Dell Global B.V. in the amount of 450,000,000 SEK was put in place, effective 9 February 2023.

New intercompany loan provided to Dell Global B.V. in the amount of 270,000,000 SEK was put in place, effective 17 March 2023.

Repayment of the loan of 450,000,000 SEK by Dell Global B.V., effective 17 March 2023.

Stockholm den Juli 25, 2023

Nicolai Johan Moresco
Styrelsens Ordförande
Chairman of the Board

Stefan Alariksson
Verkställande Direktör
Managing Director

Fiona Margaret Dibley
Styrelsemedlem
Member of the Board

Vår revisionsberättelse har avgivits den 2023

Our auditors report was submitted on

Öhrlings PricewaterhouseCoopers AB

Oskar Thorslund
Auktoriserad revisor
Authorized public accountant

Revisionsberättelse

Till bolagsstämman i Dell AB, org.nr 556369-6631

Rapport om årsredovisningen

Uttalanden

Vi har utfört en revision av årsredovisningen för Dell AB för räkenskapsåret 1 februari 2022 till 31 januari 2023.

Enligt vår uppfattning har årsredovisningen upprättats i enlighet med årsredovisningslagen och ger en i alla väsentliga avseenden rättvisande bild av Dell ABs finansiella ställning per den 31 januari 2023 och av dess finansiella resultat och kassaflöde för året enligt årsredovisningslagen. Förvaltningsberättelsen är förenlig med årsredovisningens övriga delar.

Vi tillstyrker därför att bolagsstämman fastställer resultaträkningen och balansräkningen för Dell AB.

Grund för uttalanden

Vi har utfört revisionen enligt International Standards on Auditing (ISA) och god revisions sed i Sverige. Vårt ansvar enligt dessa standarder beskrivs närmare i avsnittet Revisorns ansvar. Vi är oberoende i förhållande till Dell AB enligt god revisors sed i Sverige och har i övrigt fullgjort vårt yrkesetiska ansvar enligt dessa krav.

Vi anser att de revisionsbevis vi har inhämtat är tillräckliga och ändamålsenliga som grund för våra uttalanden.

Styrelsens och verkställande direktörens ansvar

Det är styrelsen och verkställande direktören som har ansvaret för att årsredovisningen upprättas och att den ger en rättvisande bild enligt årsredovisningslagen. Styrelsen och verkställande direktören ansvarar även för den interna kontroll som de bedömer är nödvändig för att upprätta en årsredovisning som inte innehåller några väsentliga felaktigheter, vare sig dessa beror på oegentligheter eller misstag.

Vid upprättandet av årsredovisningen ansvarar styrelsen och verkställande direktören för bedömningen av bolagets förmåga att fortsätta verksamheten. De upplyser, när så är tillämpligt, om förhållanden som kan påverka förmågan att fortsätta verksamheten och att använda antagandet om fortsatt drift. Antagandet om fortsatt drift tillämpas dock inte om styrelsen och verkställande direktören avser att likvidera bolaget, upphöra med verksamheten eller inte har något realistiskt alternativ till att göra något av detta.

Revisorns ansvar

Våra mål är att uppnå en rimlig grad av säkerhet om huruvida årsredovisningen som helhet inte innehåller några väsentliga felaktigheter, vare sig dessa beror på oegentligheter eller misstag, och att lämna en revisionsberättelse som innehåller våra uttalanden. Rimlig säkerhet är en hög grad av säkerhet, men är ingen garanti för att en revision som utförs enligt ISA och god revisions sed i Sverige alltid kommer att upptäcka en väsentlig felaktighet om en sådan finns. Felaktigheter kan uppstå på grund av oegentligheter eller misstag och anses vara väsentliga om de enskilt eller tillsammans rimligen kan förväntas påverka de ekonomiska beslut som användare fattar med grund i årsredovisningen.


En ytterligare beskrivning av vårt ansvar för revisionen av årsredovisningen finns på Revisorsinspektionens webbplats: www.revisorsinspektionen.se/revisornsansvar. Denna beskrivning är en del av revisionsberättelsen.

Rapport om andra krav enligt lagar och andra författningar

Uttalanden

Utöver vår revision av årsredovisningen har vi även utfört en revision av styrelsens och verkställande direktörens förvaltning för Dell AB för räkenskapsåret 1 februari 2022 till 31 januari 2023 samt av förslaget till dispositioner beträffande bolagets vinst eller förlust.

Vi tillstyrker att bolagsstämman disponerar vinsten enligt förslaget i förvaltningsberättelsen och beviljar styrelsens ledamöter och verkställande direktören ansvarsfrihet för räkenskapsåret.



Grund för uttalanden

Vi har utfört revisionen enligt god revisionsred i Sverige. Vårt ansvar enligt denna beskrivs närmare i avsnittet Revisorns ansvar. Vi är oberoende i förhållande till Dell AB enligt god revisorsred i Sverige och har i övrigt fullgjort vårt yrkesetiska ansvar enligt dessa krav.

Vi anser att de revisionsbevis vi har inhämtat är tillräckliga och ändamålsenliga som grund för våra uttalanden.

Styrelsens och verkställande direktörens ansvar

Det är styrelsen som har ansvaret för förslaget till dispositioner beträffande bolagets vinst eller förlust. Vid förslag till utdelning innefattar detta bland annat en bedömning av om utdelningen är försvarlig med hänsyn till de krav som bolagets verksamhetsart, omfattning och risker ställer på storleken av bolagets egna kapital, konsolideringsbehov, likviditet och ställning i övrigt.

Styrelsen ansvarar för bolagets organisation och förvaltningen av bolagets angelägenheter. Detta innefattar bland annat att fortlöpande bedöma bolagets ekonomiska situation, och att tillse att bolagets organisation är utformad så att bokföringen, medelsförvaltningen och bolagets ekonomiska angelägenheter i övrigt kontrolleras på ett betryggande sätt. Den verkställande direktören ska sköta den löpande förvaltningen enligt styrelsens riktlinjer och anvisningar och bland annat vidta de åtgärder som är nödvändiga för att bolagets bokföring ska fullgöras i överensstämmelse med lag och för att medelsförvaltningen ska skötas på ett betryggande sätt.

Revisorns ansvar

Vårt mål beträffande revisionen av förvaltningen, och därmed vårt uttalande om ansvarsfrihet, är att inhämta revisionsbevis för att med en rimlig grad av säkerhet kunna bedöma om någon styrelseledamot eller verkställande direktören i något väsentligt avseende:

- företagit någon åtgärd eller gjort sig skyldig till någon försummelse som kan föranleda ersättningskyldighet mot bolaget, eller
- på något annat sätt handlat i strid med aktiebolagslagen, årsredovisningslagen eller bolagsordningen.

Vårt mål beträffande revisionen av förslaget till dispositioner av bolagets vinst eller förlust, och därmed vårt uttalande om detta, är att med rimlig grad av säkerhet bedöma om förslaget är förenligt med aktiebolagslagen.

Rimlig säkerhet är en hög grad av säkerhet, men ingen garanti för att en revision som utförs enligt god revisionsred i Sverige alltid kommer att upptäcka åtgärder eller försummelser som kan föranleda ersättningskyldighet mot bolaget, eller att ett förslag till dispositioner av bolagets vinst eller förlust inte är förenligt med aktiebolagslagen.

En ytterligare beskrivning av vårt ansvar för revisionen av förvaltningen finns på Revisorsinspektionens webbplats: www.revisorsinspektionen.se/revisornsansvar. Denna beskrivning är en del av revisionsberättelsen.

Stockholm den 27 juli 2023

Öhrlings PricewaterhouseCoopers AB



Oskar Thorslund
Auktoriserad revisor