

Årsredovisning

för

Sunnex AB

556380-6842

Räkenskapsåret


2021-10-01 - 2022-09-30

Fastställelseintyg

Undertecknad styrelseledamot i Sunnex AB intygar att resultaträkningen och balansräkningen i årsredovisningen har fastställts på årsstämma *2022-12-12*. Årsstämman beslutade att godkänna styrelsens förslag till resultatdisposition.

Jag intygar också att innehållet i årsredovisningen och revisionsberättelsen stämmer överens med originalen.

Stockholm *2022-12-20*


Fredrik Celsing

Årsredovisning

för

Sunnex AB

556380-6842

Räkenskapsåret

2021-10-01 - 2022-09-30

Styrelsen och verkställande direktören för Sunnex AB avger följande årsredovisning för räkenskapsåret 2021-10-01 - 2022-09-30.

Årsredovisningen är upprättad i svenska kronor, SEK. Om inte annat särskilt anges, redovisas alla belopp i hela kronor (kr). Uppgifter inom parentes avser föregående år.

Förvaltningsberättelse

Information om verksamheten

Sunnex Ab tillhandahåller koncernledningstjänster för dotterbolag och andra närstående företag som samlats inom affärsområdet Sunnex Group. Bolagen i Sunnex Group är verksamma inom områdena teknik, sjukvård och industri.

Företaget har sitt säte i Stockholm.

Flerårsöversikt (Tkr)	2021/22	2020/21	2019/20	2018/19	2017/18
Nettoomsättning	5 996	2 829	6 319	8 114	6 209
Resultat efter finansiella poster	-8 536	-4 033	-6 619	3 446	-7
Balansomslutning	207 080	203 271	128 662	155 462	160 824

Förändringar i eget kapital

	Aktie- kapital	Reserv- fond	Balanserat resultat	Årets resultat	Totalt
Belopp vid årets ingång	150 000	30 000	57 781 199	1 394 370	59 355 569
Disposition enligt beslut av årsstämman:					
Balanseras i ny räkning			1 394 370	-1 394 370	0
Årets resultat				870 278	870 278
Belopp vid årets utgång	150 000	30 000	59 175 569	870 278	60 225 847

Förslag till vinstdisposition

Styrelsen föreslår att till förfogande stående vinstmedel (kronor):

balanserad vinst	59 175 569
årets vinst	870 278
	60 045 847

disponeras så att	
i ny räkning överföres	60 045 847
	60 045 847

Företagets resultat och ställning i övrigt framgår av efterföljande resultat- och balansräkning med noter.

Resultaträkning	Not	2021-10-01 -2022-09-30	2020-10-01 -2021-09-30
Rörelsens intäkter			
Nettoomsättning		5 996 039	2 829 289
		5 996 039	2 829 289
Rörelsens kostnader			
Övriga externa kostnader		-8 176 523	-4 946 053
Personalkostnader	2	-200	-200
		-8 176 723	-4 946 253
Rörelseresultat		-2 180 684	-2 116 964
Resultat från finansiella poster			
Resultat från övriga värdepapper och fordringar som är anläggningstillgångar	3	605 270	399 557
Övriga ränteintäkter och liknande resultatposter		-1 360 895	6 184 580
Räntekostnader och liknande resultatposter		-5 599 725	-8 499 954
		-6 355 350	-1 915 817
Resultat efter finansiella poster		-8 536 034	-4 032 781
Bokslutsdispositioner			
Förändring av periodiseringsfond		-366 022	-590 000
Mottagna koncernbidrag		10 000 000	6 400 000
Resultat före skatt		1 097 944	1 777 219
Skatt på årets resultat		-227 666	-382 849
Årets resultat		870 278	1 394 370

Sunnex AB
Org.nr 556380-6842

3 (6)

Balansräkning

Not

2022-09-30

2021-09-30

TILLGÅNGAR

Anläggningstillgångar

Finansiella anläggningstillgångar

Andelar i koncernföretag

4

78 307 521

78 307 521

78 307 521

78 307 521

Summa anläggningstillgångar

78 307 521

78 307 521

Omsättningstillgångar

Kortfristiga fordringar

Kundfordringar

193 155

298 142

Fordringar hos koncernföretag

126 536 174

122 161 023

Aktuella skattefordringar

0

10 363

Övriga fordringar

202 838

371 009

Förutbetalda kostnader och upplupna intäkter

2 558

0

126 934 725

122 840 537

Kortfristiga placeringar

Övriga kortfristiga placeringar

1 741 431

2 094 864

1 741 431

2 094 864

Kassa och bank

Summa omsättningstillgångar

96 524

28 227

128 772 680

124 963 628

SUMMA TILLGÅNGAR

207 080 201

203 271 149

mf

Balansräkning

Not 2022-09-30 2021-09-30

EGET KAPITAL OCH SKULDER

Eget kapital

Bundet eget kapital

Aktiekapital

150 000

150 000

Reservfond

30 000

30 000

180 000

180 000

Fritt eget kapital

Balanserad vinst eller förlust

59 175 569

57 781 199

Årets resultat

870 278

1 394 370

60 045 847

59 175 569

Summa eget kapital

60 225 847

59 355 569

Obeskattade reserver

1 788 022

1 422 000

Kortfristiga skulder

Skulder till koncernföretag

144 756 600

142 472 444

Aktuella skatteskulder

230 195

0

Övriga skulder

49 537

0

Upplupna kostnader och förutbetalda intäkter

30 000

21 136

Summa kortfristiga skulder

145 066 332

142 493 580

SUMMA EGET KAPITAL OCH SKULDER

207 080 201

203 271 149

Noter

Not 1 Redovisnings- och värderingsprinciper

Allmänna upplysningar

Årsredovisningen är upprättad i enlighet med årsredovisningslagen och BFNAR 2012:1 Årsredovisning och koncernredovisning (K3).

Redovisningsprinciperna är oförändrade jämfört med föregående år.

Fordringar och skulder

Fordringar har upptagits till de belopp varmed de förväntas inflyta.

Fordringar och skulder i utländsk valuta värderas till balansdagens kurs.

Övriga tillgångar, avsättningar och skulder har värderats till anskaffningsvärden om inget annat anges nedan.

Intäktsredovisning

Nettoomsättningen utgörs huvudsakligen av utfakturerade management fees. De management fees som bolaget fakturerar består av gruppgemensamma kostnader.

Nedskrivningar

Skulle en indikation om en värdenedgång beträffande en tillgång föreligga fastställs dess återvinningsvärde. Överstiger tillgångens bokförda värde återvinningsvärdet skrivs tillgången ner till detta värde. Återvinningsvärdet definieras som det högsta av marknadsvärdet och nyttjandevärdet. Nyttjandevärdet definieras som nuvärdet av de uppskattade framtida betalningar som tillgången genererar. Nedskrivningar redovisas över resultaträkningen.

Ägarförhållanden

Sunnex AB ägs till 100% av Amplex AB (556438-3833) med säte i Stockholm.

Bolaget upprättar inte koncernredovisning med hänvisning till 7 kap 2 § ÅRL.

Amplex AB, org nr 556438-3833, med säte i Stockholm, upprättar koncernredovisning i vilken Sunnex AB ingår.

Not 2 Medelantalet anställda

	2021-10-01 -2022-09-30	2020-10-01 -2021-09-30
Medelantalet anställda	0	0

Not 3 Resultat från övriga värdepapper och fordringar som är anläggningstillgångar

	2021-10-01 -2022-09-30	2020-10-01 -2021-09-30
Erhållna utdelningar	91 205	57 904
Resultat vid avyttringar	514 065	341 653
	605 270	399 557

Not 4 Andelar i koncernföretag

	2022-09-30	2021-09-30
Ingående anskaffningsvärden	78 307 521	84 858 294
Försäljningar	0	-6 550 773
Utgående ackumulerade anskaffningsvärden	78 307 521	78 307 521
Utgående redovisat värde	78 307 521	78 307 521

Not 5 Ställda säkerheter

	2022-09-30	2021-09-30
Företagsinteckning	600 000	600 000
	600 000	600 000

Stockholm 2022-12-09


Fredrik Celsing
Ordförande



Lars Backman


Mia Tomczak


Glenn Lindqvist
Verkställande direktör

Vår revisionsberättelse har lämnats den 9/12 2022

Mazars AB



Michael Olsson
Auktoriserad revisor

REVISIONSBERÄTTELSE

Till bolagsstämman i Sunnex AB
Org. nr 556380-6842

Rapport om årsredovisningen

Uttalanden

Vi har utfört en revision av årsredovisningen för Sunnex AB för räkenskapsåret 1 oktober 2021 - 30 september 2022.

Enligt vår uppfattning har årsredovisningen upprättats i enlighet med årsredovisningslagen och ger en i alla väsentliga avseenden rättvisande bild av Sunnex AB:s finansiella ställning per den 30 september 2022 och av dess finansiella resultat för året enligt årsredovisningslagen. Förvaltningsberättelsen är förenlig med årsredovisningens övriga delar.

Vi tillstyrker därför att bolagsstämman fastställer resultaträkningen och balansräkningen.

Grund för uttalanden

Vi har utfört revisionen enligt International Standards on Auditing (ISA) och god revisionssed i Sverige. Vårt ansvar enligt dessa standarder beskrivs närmare i avsnittet *Revisorns ansvar*. Vi är oberoende i förhållande till Sunnex AB enligt god revisorssed i Sverige och har i övrigt fullgjort vårt yrkesetiska ansvar enligt dessa krav.

Vi anser att de revisionsbevis vi har inhämtat är tillräckliga och ändamålsenliga som grund för våra uttalanden.

Styrelsens och verkställande direktörens ansvar

Det är styrelsen och verkställande direktören som har ansvaret för att årsredovisningen upprättas och att den ger en rättvisande bild enligt årsredovisningslagen. Styrelsen och verkställande direktören ansvarar även för den interna kontroll som de bedömer är nödvändig för att upprätta en årsredovisning som inte innehåller några väsentliga felaktigheter, vare sig dessa beror på oegentligheter eller på misstag.

Vid upprättandet av årsredovisningen ansvarar styrelsen och verkställande direktören för bedömningen av bolagets förmåga att fortsätta verksamheten. De upplyser, när så är tillämpligt, om förhållanden som kan påverka förmågan att fortsätta verksamheten och att använda antagandet om fortsatt drift. Antagandet om fortsatt drift tillämpas dock inte om styrelsen och verkställande direktören avser att likvidera bolaget, upphöra med verksamheten eller inte har något realistiskt alternativ till att göra något av detta.

Revisorns ansvar

Våra mål är att uppnå en rimlig grad av säkerhet om huruvida årsredovisningen som helhet inte innehåller några väsentliga felaktigheter, vare sig dessa beror på oegentligheter eller på misstag, och att lämna en revisionsberättelse som innehåller våra uttalanden. Rimlig säkerhet är en hög grad av säkerhet, men är ingen garanti för att en revision som utförs enligt ISA och god revisionssed i Sverige alltid kommer att upptäcka en väsentlig felaktighet om en sådan finns. Felaktigheter kan uppstå på grund av oegentligheter eller misstag och anses vara väsentliga om de enskilt eller tillsammans rimligen kan förväntas påverka de

ekonomiska beslut som användare fattar med grund i årsredovisningen.

Som del av en revision enligt ISA använder vi professionellt omdöme och har en professionellt skeptisk inställning under hela revisionen. Dessutom:

- identifierar och bedömer vi riskerna för väsentliga felaktigheter i årsredovisningen, vare sig dessa beror på oegentligheter eller på misstag, utformar och utför granskningsåtgärder bland annat utifrån dessa risker och inhämtar revisionsbevis som är tillräckliga och ändamålsenliga för att utgöra en grund för våra uttalanden. Risken för att inte upptäcka en väsentlig felaktighet till följd av oegentligheter är högre än för en väsentlig felaktighet som beror på misstag, eftersom oegentligheter kan innefatta agerande i maskopi, förfalskning, avsiktliga utelämnanden, felaktig information eller åsidosättande av intern kontroll.
- skaffar vi oss en förståelse av den del av bolagets interna kontroll som har betydelse för vår revision för att utforma granskningsåtgärder som är lämpliga med hänsyn till omständigheterna, men inte för att uttala oss om effektiviteten i den interna kontrollen.
- utvärderar vi lämpligheten i de redovisningsprinciper som används och rimligheten i styrelsens och verkställande direktörens uppskattningar i redovisningen och tillhörande upplysningar.
- drar vi en slutsats om lämpligheten i att styrelsen och verkställande direktören använder antagandet om fortsatt drift vid upprättandet av årsredovisningen. Vi drar också en slutsats, med grund i de inhämtade revisionsbevisen, om huruvida det finns någon väsentlig osäkerhetsfaktor som avser sådana händelser eller förhållanden som kan leda till betydande tvivel om bolagets förmåga att fortsätta verksamheten. Om vi drar slutsatsen att det finns en väsentlig osäkerhetsfaktor, måste vi i revisionsberättelsen fästa uppmärksamheten på upplysningarna i årsredovisningen om den väsentliga osäkerhetsfaktorn eller, om sådana upplysningar är otillräckliga, modifiera uttalandet om årsredovisningen. Våra slutsatser baseras på de revisionsbevis som inhämtas fram till datumet för revisionsberättelsen. Dock kan framtida händelser eller förhållanden göra att ett bolag inte längre kan fortsätta verksamheten.
- utvärderar vi den övergripande presentationen, strukturen och innehållet i årsredovisningen, däribland upplysningarna, och om årsredovisningen återger de underliggande transaktionerna och händelserna på ett sätt som ger en rättvisande bild.

Vi måste informera styrelsen om bland annat revisionens planerade omfattning och inriktning samt tidpunkten för den. Vi måste också informera om betydelsefulla iakttagelser under revisionen, däribland de eventuella betydande brister i den interna kontrollen som vi identifierat.

MJ

Rapport om andra krav enligt lagar och andra författningar

Uttalanden

Utöver vår revision av årsredovisningen har vi även utfört en revision av styrelsens och verkställande direktörens förvaltning för Sunnex AB för räkenskapsåret 1 oktober 2021 - 30 september 2022 samt av förslaget till dispositioner beträffande bolagets vinst eller förlust.

Vi tillstyrker att bolagsstämman disponerar vinsten enligt förslaget i förvaltningsberättelsen och beviljar styrelsens ledamöter och verkställande direktören ansvarsfrihet för räkenskapsåret.

Grund för uttalanden

Vi har utfört revisionen enligt god revisionssed i Sverige. Vårt ansvar enligt denna beskrivs närmare i avsnittet *Revisorns ansvar*. Vi är oberoende i förhållande till Sunnex AB enligt god revisorssed i Sverige och har i övrigt fullgjort vårt yrkesetiska ansvar enligt dessa krav.

Vi anser att de revisionsbevis vi har inhämtat är tillräckliga och ändamålsenliga som grund för våra uttalanden.

Styrelsens och verkställande direktörens ansvar

Det är styrelsen som har ansvaret för förslaget till dispositioner beträffande bolagets vinst eller förlust. Vid förslag till utdelning innefattar detta bland annat en bedömning av om utdelningen är försvarlig med hänsyn till de krav som bolagets verksamhetsart, omfattning och risker ställer på storleken av bolagets egna kapital, konsolideringsbehov, likviditet och ställning i övrigt.

Styrelsen ansvarar för bolagets organisation och förvaltningen av bolagets angelägenheter. Detta innefattar bland annat att fortlöpande bedöma bolagets ekonomiska situation och att tillse att bolagets organisation är utformad så att bokföringen, medelsförvaltningen och bolagets ekonomiska angelägenheter i övrigt kontrolleras på ett betryggande sätt. Den verkställande direktören ska sköta den löpande förvaltningen enligt styrelsens riktlinjer och anvisningar och bland annat vidta de åtgärder som är nödvändiga för att bolagets bokföring ska fullgöras i överensstämmelse med lag och för att medelsförvaltningen ska skötas på ett betryggande sätt.

Revisorns ansvar

Vårt mål beträffande revisionen av förvaltningen, och därmed vårt uttalande om ansvarsfrihet, är att inhämta revisionsbevis för att med en rimlig grad av säkerhet kunna bedöma om någon styrelseledamot eller verkställande direktören i något väsentligt avseende:

- företagit någon åtgärd eller gjort sig skyldig till någon försummelse som kan föranleda ersättningskyldighet mot bolaget, eller
- på något annat sätt handlat i strid med aktiebolagslagen, årsredovisningslagen eller bolagsordningen.

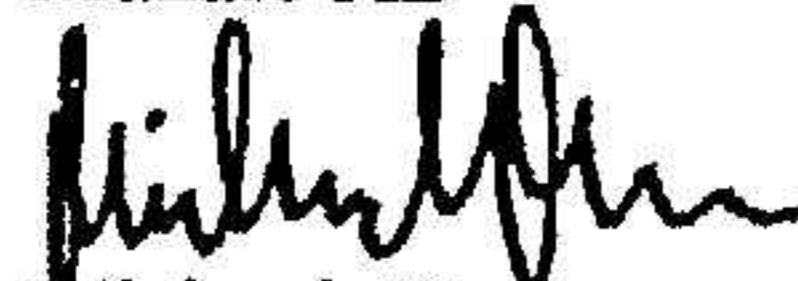
Vårt mål beträffande revisionen av förslaget till dispositioner av bolagets vinst eller förlust, och därmed vårt uttalande om detta, är att med rimlig grad av säkerhet bedöma om förslaget är förenligt med aktiebolagslagen.

Rimlig säkerhet är en hög grad av säkerhet, men ingen garanti för att en revision som utförs enligt god revisionsmed i Sverige alltid kommer att upptäcka åtgärder eller försummelser som kan föranleda ersättningskyldighet mot bolaget, eller att ett förslag till dispositioner av bolagets vinst eller förlust inte är förenligt med aktiebolagslagen.

Som en del av en revision enligt god revisionsmed i Sverige använder vi professionellt omdöme och har en professionellt skeptisk inställning under hela revisionen. Granskningen av förvaltningen och förslaget till dispositioner av bolagets vinst eller förlust grundar sig främst på revisionen av räkenskaperna. Vilka tillkommande granskningsåtgärder som utförs baseras på vår professionella bedömning med utgångspunkt i risk och väsentlighet. Det innebär att vi fokuserar granskningen på sådana åtgärder, områden och förhållanden som är väsentliga för verksamheten och där avsteg och överträdelser skulle ha särskild betydelse för bolagets situation. Vi går igenom och prövar fattade beslut, beslutsunderlag, vidtagna åtgärder och andra förhållanden som är relevanta för vårt uttalande om ansvarsfrihet. Som underlag för vårt uttalande om styrelsens förslag till dispositioner beträffande bolagets vinst eller förlust har vi granskat om förslaget är förenligt med aktiebolagslagen.

Stockholm den 9/12 2022

Mazars AB



Michael Olsson

Auktoriserad revisor

Kop'ia av koncernårsredovisning,
bilaga till Sunnex AB, 556380-6842

Årsredovisning

och

Koncernredovisning

för

Amplex AB

556438-3833

Räkenskapsåret

2021-10-01 - 2022-09-30

Styrelsen och verkställande direktören för Amplex AB avger följande årsredovisning och koncernredovisning för räkenskapsåret 2021-10-01 - 2022-09-30.

Årsredovisningen är upprättad i svenska kronor, SEK. Om inte annat särskilt anges, redovisas alla belopp i tusentals kronor (Tkr). Uppgifter inom parentes avser föregående år.

Förvaltningsberättelse

Information om verksamheten

Koncernens bolag bedriver verksamhet inom lyftteknik och materialhantering, säkerhet på arbetsplatser och belysning. Koncernen erbjuder lösningar för vibrationsdämpning och tillhandahåller ett brett program av maskinskor och arbetsplatsmattor. Koncernen har bolag som utvecklar och tillverkar professionella produkter och lösningar för allmänljus, punktbelysning och accentljus för offentliga miljöer, arbetsplatsbelysning för krävande miljöer samt kompletta ODM- och Private Label-lösningar inom dessa segment.

Koncernen äger och förvaltar även några fastigheter.

Koncernen har verksamhet i USA, Kanada, Tyskland, Sverige, Finland, Frankrike, Hongkong och Kina.

Väsentliga händelser under räkenskapsåret

I december 2021 avyttrades 100% av aktierna i fastighetsbolaget Umedico AB.

I april 2022 förvärvades 100% av aktierna i fastighetsbolaget LTG Keifor AB.

I mars 2022 förvärvades 100% av aktierna i Pritec Vaculyft AB, med dotterbolagen Pritec Maskin AB och Pritec USA INC. Pritec Vaculyft erbjuder industrin smarta standardprodukter och speciallösningar för lyft och materialhantering som prioriterar ergonomi och ekonomi. Bolaget har egen utveckling och tillverkning i Fjärås och säljer direkt samt via ett väl utbyggt återförsäljarnät till slutkunder över hela Europa samt Nordamerika. De större kunderna återfinns huvudsakligen inom bygg- och entreprenadindustri samt bland fordonstillverkare. Pritec Vaculyft grundades 1990. Bolaget består av ett 30-tal anställda och en omsättning på ca 75 MSEK.

Väsentliga händelser efter räkenskapsårets slut

Amplex anställer med tillträde senast 1 januari 2023, Henrik Johansson som chef för affärsområdet Industrial. Nuvarande affärsområdeschef, Glenn Lindqvist, tillträder samtidigt en ny tjänst med fokus på förvärv och särskilda projekt.

Förväntad framtida utveckling samt väsentliga risker och osäkerhetsfaktorer

Rörelseresultatet för den befintliga verksamheten i Amplex-koncernen förväntas fortgå i en positiv riktning under nästkommande räkenskapsår. Det finns förutsättningar för genomförande av ytterligare förvärv för att expandera verksamheten.

Liksom all annan affärsverksamhet exponeras även Amplex för olika risker och möjligheter. De riskfaktorer som är relaterade till de marknader som Amplex agerar på och den verksamhet som bedrivs kan benämnas affärsrisker. De affärsrisker som bedöms ha störst inverkan på koncernen är konjunkturutvecklingen, konkurrenssituationen, förändringar i inköspriser, leverantörs- och kundberoenden samt geopolitisk osäkerhet.

Amplex resultat och ställning påverkas också av finansiella riskfaktorer såsom förändringar i valutakurser och räntenivåer samt kredit- och refinansieringsrisker.

Efterfrågan från dotterbolagens kunder är mycket god, men inflationstryck och räntehöjningar kan leda till en inbromsning i konjunkturen, vilket kan påverka dotterbolagens försäljning.

Verksamheterna i koncernens dotterbolag har kunnat bedrivas utan större störningar under pandemin och har bolagen har ingen exponering mot Ryssland eller Ukraina.

Dotterbolagen kan indirekt komma att påverkas av de höga elpriserna, genom att våra kunder och leverantörer kan vara beroende av tillgången och priset på el.

Ägarförhållanden

Koncernen är privatägd.

Flerårsöversikt (Tkr)

Koncernen	2021/22	2020/21	2019/20	2018/19	2017/18
Nettoomsättning	940 705	833 404	816 819	741 119	685 957
Resultat efter finansiella poster	89 362	149 161	48 799	31 426	26 407
Balansomslutning	1 037 184	810 615	585 250	522 253	508 164
Antal anställda	476	318	332	333	334
Soliditet (%)	48,9	49,2	43,2	44,0	39,3
Moderbolaget	2021/22	2020/21	2019/20	2018/19	2017/18
Nettoomsättning	3 744	5 710	7 597	7 666	7 686
Resultat efter finansiella poster	90 180	90 341	669	10 194	4 224
Balansomslutning	616 524	500 898	260 307	249 999	227 118
Antal anställda	2	3	3	3	3
Soliditet (%)	61,0	63,4	82,4	82,4	78,7

Förslag till vinstdisposition

Styrelsen föreslår att till förfogande stående vinstmedel (kronor):

balanserad vinst	274 573 576
årets vinst	74 421 203
	348 994 779
disponeras så att	
i ny räkning överföres	348 994 779
	348 994 779

Koncernens och moderbolagets resultat och ställning i övrigt framgår av efterföljande resultat- och balansräkningar samt kassaflödesanalys med noter.

**Koncernens
Resultaträkning**

Tkr

	Not	2021-10-01 -2022-09-30	2020-10-01 -2021-09-30
Nettoomsättning	2	940 705	833 404
Övriga rörelseintäkter	3, 36	82 626	112 876
		1 023 331	946 280
Rörelsens kostnader			
Handelsvaror		-423 077	-514 415
Övriga externa kostnader	4, 5	-122 282	-78 535
Personalkostnader	6	-286 809	-177 591
Avskrivningar och nedskrivningar av materiella och immateriella anläggningstillgångar	7	-94 202	-29 003
Övriga rörelsekostnader		-2 755	-2 893
		-929 125	-802 437
Rörelseresultat		94 206	143 843
Resultat från finansiella poster			
Resultat från andelar i intresseföretag och gemensamt styrda företag		0	250
Övriga ränteintäkter och liknande resultatposter	8	42 084	27 418
Räntekostnader och liknande resultatposter	9	-46 928	-22 350
		-4 844	5 318
Resultat efter finansiella poster		89 362	149 161
Skatt på årets resultat	10	-18 736	-10 852
Årets resultat		70 627	138 309
Hänförligt till moderföretagets aktieägare		70 627	137 772
Hänförligt till innehav utan bestämmande inflytande		0	537

**Koncernens
Balansräkning**
Tkr

	Not	2022-09-30	2021-09-30
TILLGÅNGAR	36, 37		
Anläggningstillgångar			
<i>Immateriella anläggningstillgångar</i>	14		
Balanserade utgifter för dataprogram	15	0	154
Hysesrätter och liknande rättigheter		366	103
Goodwill	16	350 102	217 189
Övriga immateriella anläggningstillgångar	17	1 049	995
		351 517	218 441
<i>Materiella anläggningstillgångar</i>			
Byggnader och mark	18	189 870	192 979
Inventarier, verktyg och installationer	19	22 727	19 576
		212 597	212 555
<i>Finansiella anläggningstillgångar</i>			
Andra långfristiga värdepappersinnehav	20	27 816	27 816
Uppskjuten skattefordran		7 625	3 206
Andra långfristiga fordringar	21	178	161
		35 619	31 183
Summa anläggningstillgångar		599 733	462 179
Omsättningstillgångar			
<i>Varulager m m</i>			
Råvaror och förnödenheter		189 696	131 030
		189 696	131 030
<i>Kortfristiga fordringar</i>			
Kundfordringar		159 299	115 267
Aktuella skattefordringar		6 016	8 533
Övriga fordringar		6 263	6 734
Förutbetalda kostnader och upplupna intäkter	22	16 538	14 108
		188 116	144 642
<i>Kortfristiga placeringar</i>			
Övriga kortfristiga placeringar		14 532	19 527
		14 532	19 527
<i>Kassa och bank</i>		45 107	53 237
Summa omsättningstillgångar		437 451	348 436
SUMMA TILLGÅNGAR		1 037 184	810 615

Amplex AB
Org.nr 556438-3833

6 (37)

**Koncernens
Balansräkning**

Tkr

	Not	2022-09-30	2021-09-30
EGET KAPITAL OCH SKULDER	36, 37		
Eget kapital			
Aktiekapital		500	500
Annat eget kapital		436 000	259 999
Årets resultat		70 627	138 309
Eget kapital hänförligt till moderföretagets aktieägare		507 127	398 808
Summa eget kapital		507 127	398 808
Avsättningar	23		
Uppskjuten skatteskuld		14 033	12 396
Övriga avsättningar	23	104 017	5 050
		118 050	17 446
Långfristiga skulder			
Skulder till kreditinstitut	24	192 017	131 644
Övriga skulder		1 134	2 054
		193 151	133 698
Kortfristiga skulder			
Checkräkningskredit		0	5 509
Skulder till kreditinstitut	24	62 605	115 056
Förskott från kunder		15 557	13 173
Leverantörsskulder		65 940	52 854
Aktuella skatteskulder		9 096	7 950
Övriga skulder		21 741	28 942
Upplupna kostnader och förutbetalda intäkter	25	43 917	37 179
		218 856	260 663
SUMMA EGET KAPITAL OCH SKULDER		1 037 184	810 615

2022122200967

Koncernens rapport över förändringar i eget kapital.

Tkr

	Aktie- kapital	Annat eget kapital inklusive årets resultat	Summa	Minoritets -intresse	Totalt eget kapital
Ingående eget kapital					
2020-10-01	500	248 598	249 098	3 591	252 689
Utdelning		-5 000	-5 000	0	-5 000
Årets omräkningsdifferens		716	716	0	716
Förändring minoritetsintresse		0	0	-4 128	-4 128
Nettoeffekt vid uppskrivning		16 222	16 222	0	16 222
Årets resultat		137 772	137 772	537	138 309
Utgående eget kapital					
2021-09-30	500	398 308	398 808	0	398 808
Utdelning		-5 000	-5 000		-5 000
Årets omräkningsdifferens		42 692	42 692		42 692
Årets resultat		70 627	70 627		70 627
Utgående eget kapital					
2022-09-30	500	506 627	507 127	0	507 127

**Koncernens
Kassaflödesanalys**

Tkr

	Not	2021-10-01 -2022-09-30	2020-10-01 -2021-09-30
Den löpande verksamheten			
Resultat efter finansiella poster		89 362	149 161
Justeringar för poster som inte ingår i kassaflödet m.m	26	29 364	-82 211
Betald skatt		-14 866	-11 060
Kassaflöde från den löpande verksamheten före förändringar av rörelsekapital		103 860	55 890
Kassaflöde från förändringar i rörelsekapital			
Förändring av varulager		-33 724	-17 034
Förändring kundfordringar		-44 032	-15 905
Förändring av kortfristiga fordringar		32 690	8 353
Förändring leverantörsskulder		13 087	-404
Förändring av kortfristiga skulder		-91 149	-68 295
Kassaflöde från den löpande verksamheten		-19 268	-37 395
Investeringsverksamheten			
Förvärv dotterbolag		-82 602	-219 794
Försäljning dotterbolag		47 529	136 995
Investeringar i materiella anläggningstillgångar		-7 984	-3 171
Kassaflöde från investeringsverksamheten		-43 057	-85 970
Finansieringsverksamheten			
Upptagna lån		49 491	130 329
Amortering av lån		-5 509	-24 620
Kassaflöde från finansieringsverksamheten		43 982	105 709
Årets kassaflöde		-18 343	-17 656
Likvida medel vid årets början		53 237	71 522
Kursdifferens i likvida medel		10 213	-629
Likvida medel vid årets slut		45 107	53 237

Amplex AB
Org.nr 556438-3833

9 (37)

Moderbolagets Resultaträkning

Tkr

	Not	2021-10-01 -2022-09-30	2020-10-01 -2021-09-30
Rörelsens intäkter	27		
Nettoomsättning		3 743	5 710
		3 743	5 710
Rörelsens kostnader			
Övriga externa kostnader	4, 5	-5 616	-11 107
Personalkostnader	6	-1 182	-2 340
Avskrivningar och nedskrivningar av materiella och immateriella anläggningstillgångar	7	-42	-8
		-6 840	-13 455
Rörelseresultat	27	-3 097	-7 745
Resultat från finansiella poster			
Resultat från andelar i koncernföretag	28	75 347	88 007
Övriga ränteintäkter och liknande resultatposter	8	47 277	15 865
Räntekostnader och liknande resultatposter	9	-29 347	-5 786
		93 277	98 086
Resultat efter finansiella poster		90 180	90 341
Bokslutsdispositioner	29	-15 087	911
Resultat före skatt		75 093	91 252
Skatt på årets resultat	10	-672	-529
Årets resultat		74 421	90 723

Amplex AB
Org.nr 556438-3833

10 (37)

**Moderbolagets
Balansräkning**
Tkr

Not 2022-09-30 2021-09-30

TILLGÅNGAR

Anläggningstillgångar

Materiella anläggningstillgångar

Inventarier, verktyg och installationer 19 79 8

Finansiella anläggningstillgångar

Andelar i koncernföretag 30, 31 140 366 188 575
Andra långfristiga värdepappersinnehav 20 27 816 27 816
168 182 216 391

Summa anläggningstillgångar 168 261 216 399

Omsättningstillgångar

Kortfristiga fordringar

Kundfordringar 315 3 078
Fordringar hos koncernföretag 424 967 261 448
Övriga fordringar 555 1 589
Förutbetalda kostnader och upplupna intäkter 22 540 613
426 377 266 728

Kortfristiga placeringar

Övriga kortfristiga placeringar 12 790 17 432
12 790 17 432

Kassa och bank

Summa omsättningstillgångar 448 263 284 499

SUMMA TILLGÅNGAR 616 524 500 898

2022122200969

Moderbolagets Balansräkning

Tkr

Not 2022-09-30 2021-09-30

EGET KAPITAL OCH SKULDER

Eget kapital	32		
<i>Bundet eget kapital</i>			
Aktiekapital		500	500
Uppskrivningsfond		16 761	32 983
Reservfond		100	100
		17 361	33 583
<i>Fritt eget kapital</i>	33		
Balanserad vinst eller förlust		274 574	188 851
Årets resultat		74 421	90 723
		348 995	279 574
Summa eget kapital		366 356	313 157
Obeskattade reserver	34	6 463	5 376
Avsättningar	23		
Övriga avsättningar		24 393	4 393
Summa avsättningar		24 393	4 393
Långfristiga skulder			
Skulder till kreditinstitut	12, 24	136 579	64 045
Övriga skulder		55	55
Summa långfristiga skulder		136 634	64 100
Kortfristiga skulder			
Checkräkningskredit		0	5 509
Skulder till kreditinstitut	24	42 817	75 857
Leverantörsskulder		702	312
Skulder till koncernföretag		31 883	7 185
Aktuella skatteskulder		124	3 047
Övriga skulder		1 662	15 716
Upplupna kostnader och förutbetalda intäkter	25	5 490	6 246
Summa kortfristiga skulder		82 678	113 872
SUMMA EGET KAPITAL OCH SKULDER		616 524	500 898

Moderbolagets rapport över förändringar i eget kapital

Tkr

	Aktie- kapital	Bundna reserver	Fritt eget kapital	Årets resultat	Summa eget kapital
Ingående eget kapital 2020-10-01	500	16 861	183 746	10 105	211 212
Utdelning			-5 000		-5 000
Omföring föregående års resultat			10 105	-10 105	0
Förändring uppskrivningsfond		16 222			16 222
Årets resultat				90 723	90 723
Utgående eget kapital 2021-09-30	500	33 083	188 851	90 723	313 157
Utdelning			-5 000		-5 000
Omföring föregående års resultat			90 723	-90 723	0
Förändring uppskrivningsfond		-16 222			-16 222
Årets resultat				74 421	74 421
Utgående eget kapital 2022-09-30	500	16 861	274 574	74 421	366 356

Noter

Tkr

Not 1 Redovisnings- och värderingsprinciper

Allmänna upplysningar

Årsredovisningen och koncernredovisningen är upprättad i enlighet med årsredovisningslagen och BFNAR 2012:1 Årsredovisning och koncernredovisning (K3).

Fordringar och skulder i utländsk valuta har värderats till balansdagens kurs. Kursvinster och kursförluster på rörelsefordringar och rörelseskulder redovisas i rörelseresultatet medan kursvinster och kursförluster på finansiella fordringar och skulder redovisas som finansiella poster.

Redovisningsprinciperna är oförändrade jämfört med föregående år.

Intäktsredovisning

Intäkter har tagits upp till verkligt värde av vad som erhållits eller kommer att erhållas och redovisas i den omfattning det är sannolikt att de ekonomiska fördelarna kommer att tillgodogöras bolaget och intäkterna kan beräknas på ett tillförlitligt sätt.

Koncernredovisning

Konsolideringsmetod

Koncernredovisningen har upprättats enligt förvärvsmetoden. Detta innebär att förvärvade verksamheters identifierbara tillgångar och skulder redovisas till marknadsvärde enligt upprättad förvärvsanalys. Överstiger verksamhetens anskaffningsvärde det beräknade marknadsvärdet av de förväntade nettotillgångarna enligt förvärvsanalysen redovisas skillnaden som goodwill.

Dotterföretag

Koncernredovisningen omfattar, förutom moderföretaget, samtliga företag i vilka moderföretaget direkt eller indirekt har mer än 50 % av röstetalet eller på annat sätt innehar det bestämmande inflytandet och därmed har en rätt att utforma företagets finansiella och operativa strategier i syfte att erhålla ekonomiska fördelar.

Ett dotterföretags intäkter och kostnader tas in i koncernredovisningen från och med tidpunkten för förvärvet till och med den tidpunkt då moderföretaget inte längre har ett bestämmande inflytande över dotterföretaget.

Intresseföretag och Gemensamt styrt företag

Som intresseföretag räknas sådana företag där företaget har ett betydande men inte bestämmande inflytande. Ett betydande inflytande anses normalt föreligga när företaget äger minst 20 % men inte mer än 50 % av rösterna i ett annat företag.

Transaktioner mellan koncernföretag

Koncerninterna fordringar och skulder samt transaktioner mellan koncernföretag liksom orealiserade vinster elimineras i sin helhet. Orealiserade förluster elimineras också såvida inte transaktionen motsvarar ett nedskrivningsbehov.

Förändring av internvinst under räkenskapsåret har elimineras i koncernresultaträkningen.

Goodwill

Goodwill är den skillnad som uppkommer om anskaffningsvärdet för den förvärvade enheten är högre än värdet på den förvärvade enhetens nettotillgångar. Vid förvärvstidpunkten redovisas den uppkomna goodwillen som en tillgång i balansräkningen. Goodwill skrivs av på 8-10 år baserat på bedömningen att det förvärv som tillgången är hänförlig till kommer att generera fördelar under minst denna tid.

Redovisningsprinciper för enskilda balansposter

Anläggningstillgångar

Immateriella och materiella anläggningstillgångar redovisas till anskaffningsvärde minskat med ackumulerade avskrivningar enligt plan och eventuella nedskrivningar.

Avskrivning sker linjärt över den förväntade nyttjandeperioden med hänsyn till väsentligt restvärde. Följande avskrivningstider tillämpas:

Byggnader och mark	25-100 år
Inventarier, verktyg och installationer	4-10 år

Finansiella instrument

Finansiella instrument värderas utifrån anskaffningsvärdet. Instrumentet redovisas i balansräkningen när bolaget blir part i instrumentets avtalsmässiga villkor. Finansiella tillgångar tas bort från balansräkningen när rätten att erhålla kassaflöden från instrumentet har löpt ut eller överförts och bolaget har överfört i stort sett alla risker och förmåner som är förknippade med äganderätten. Finansiella skulder tas bort från balansräkningen när förpliktelserna har reglerats eller på annat sätt upphört.

Andelar i dotterföretag

Andelar i dotterföretag redovisas till anskaffningsvärde efter avdrag för eventuella nedskrivningar. I anskaffningsvärdet ingår köpeskillingen som erlagts för aktierna samt förvärvskostnader. Eventuella kapitaltillskott läggs till anskaffningsvärdet när de uppkommer.

Andra långfristiga värdepappersinnehav

Placeringar i värdepapper som är anskaffade med avsikt att innehas långsiktigt har redovisats till sina anskaffningsvärden. Varje balansdag görs bedömning om eventuellt nedskrivningsbehov.

Kortfristiga placeringar

Värdepapper som är anskaffade med avsikt att innehas kortsiktigt redovisas inledningsvis till anskaffningsvärde och i efterföljande värderingar i enlighet med lägsta värdets princip till det lägsta av anskaffningsvärde och marknadsvärde.

Kundfordringar/kortfristiga fordringar

Kundfordringar och kortfristiga fordringar redovisas som omsättningstillgångar till det belopp som förväntas bli inbetalt efter avdrag för individuellt bedömda osäkra fordringar.

Låneskulder och leverantörsskulder

Låneskulder och leverantörsskulder redovisas initialt till anskaffningsvärde efter avdrag för transaktionskostnader. Skiljer sig det redovisade beloppet från det belopp som ska återbetalas vid förfallotidpunkten periodiseras mellanskillnaden som räntekostnad över lånets löptid med hjälp av instrumentets effektivränta. Härigenom överensstämmer vid förfallotidpunkten det redovisade beloppet och det belopp som ska återbetalas.

Kvittning av finansiell fordran och finansiell skuld

En finansiell tillgång och en finansiell skuld kvittas och redovisas med ett nettobelopp i balansräkningen endast då legal kvittningsrätt föreligger samt då en reglering med ett nettobelopp avses ske eller då en samtida avyttring av tillgången och reglering av skulden avses ske.

Nedskrivningsprövning av finansiella anläggningstillgångar

Vid varje balansdag bedöms om det finns indikationer på nedskrivningsbehov av någon av de finansiella anläggningstillgångarna. Nedskrivning sker om värdenedgången bedöms vara bestående och prövas individuellt.

Samtliga finansiella instrument värderas och redovisas utifrån verkligt värde i enlighet med reglerna i kapitel 12 i BFNAR 2012:1 (K3).

Leasingavtal

Då de ekonomiska risker och fördelar som är förknippade med tillgången inte har övergått till leasetagaren klassificeras leasingen som operationell leasing. De tillgångar som företaget är leasegivare av redovisas som anläggningstillgång eller som omsättningstillgång beroende av när leasingperioden förfaller. Leasingavgiften fastställs årligen och redovisas linjärt över leasingperioden.

Varulager

Varulagret har värderats till det lägsta av dess anskaffningsvärde och dess nettoförsäljningsvärde på balansdagen. Med nettoförsäljningsvärde avses varornas beräknade försäljningspris minskat med försäljningskostnader. Den valda värderingsmetoden innebär att inkurans i varulagret har beaktats.

Inkomstskatter

Total skatt utgörs av aktuell skatt och uppskjuten skatt. Skatter redovisas i resultaträkningen, utom då underliggande transaktion redovisas direkt mot eget kapital varvid tillhörande skatteeffekter redovisas i eget kapital.

Aktuell skatt

Aktuell skatt avser inkomstskatt för innevarande räkenskapsår samt den del av tidigare räkenskapsårs inkomstskatt som ännu inte redovisats. Aktuell skatt beräknas utifrån den skattesats som gäller per balansdagen.

Uppskjuten skatt

Uppskjuten skatt är inkomstskatt som avser framtida räkenskapsår till följd av tidigare händelser. Redovisning sker enligt balansräkningsmetoden. Enligt denna metod redovisas uppskjutna skatteskulder och uppskjutna skattefordringar på temporära skillnader som uppstår mellan bokförda respektive skattemässiga värden för tillgångar och skulder samt för övriga skattemässiga avdrag eller underskott.

Uppskjutna skattefordringar nettoredovisas mot uppskjutna skatteskulder endast om de kan betalas med ett nettobelopp. Uppskjuten skatt beräknas utifrån gällande skattesats på balansdagen. Effekter av förändringar i gällande skattesatser resultatförs i den period förändringen lagstadsats. Uppskjuten skattefordran redovisas som finansiell anläggningstillgång och uppskjuten skatteskuld som avsättning.

Uppskjuten skattefordran avseende underskottsavdrag eller andra framtida skattemässiga avdrag redovisas i den omfattning det är sannolikt att avdragen kan avräknas mot framtida skattemässiga överskott. På grund av sambandet mellan redovisning och beskattning särredovisas inte den uppskjutna skatteskulden som är hänförlig till obeskattade reserver.

Avsättningar

Som avsättning har redovisats förpliktelser gentemot tredje man som är hänförliga till räkenskapsåret eller tidigare räkenskapsår och som på balansdagen antingen är säkra eller sannolika till sin förekomst men oviss till belopp eller till den tidpunkt då de ska infrias.

Ersättningar till anställda

Ersättningar till anställda avser alla former av ersättningar som företaget lämnar till de anställda. Kortfristiga ersättningar utgörs av bland annat löner, betald semester, betald frånvaro, bonus och ersättning efter avslutad anställning (pension). Kortfristiga ersättningar redovisas som kostnad och en skuld då det finns en legal eller informell förpliktelse att betala ut en ersättning till följd av en tidigare händelse och en tillförlitlig uppskattning av beloppet kan göras.

Pensioner

Pensionsplanerna inom koncernen är avgiftsbestämda. I avgiftsbestämda planer betalar företaget fastställda avgifter till en separat juridisk enhet. När avgiften är betalad har företaget inga ytterligare förpliktelser.

Kassaflödesanalys

Kassaflödesanalysen upprättas enligt indirekt metod. Det redovisade kassaflödet omfattar endast transaktioner som medfört in- eller utbetalningar.

Som likvida medel klassificeras, förutom kassa- och banktillgodohavanden, tillgodohavande på koncernkonto och kortfristiga likvida placeringar som lätt kan omvandlas till ett känt belopp och som är utsatt för en obetydlig risk för värdefluktuation.

Nyckeltalsdefinitioner

Nettoomsättning

Rörelsens huvudintäkter, fakturerade kostnader, sidointäkter samt intäktskorrigeringar.

Resultat efter finansiella poster

Resultat efter finansiella intäkter och kostnader men före bokslutsdispositioner och skatter.

Balansomslutning

Företagets samlade tillgångar.

Antal anställda

Medelantal anställda under räkenskapsåret.

Soliditet (%)

Justerat eget kapital (eget kapital och obeskattade reserver med avdrag för uppskjuten skatt) i procent av balansomslutning.

Uppskattningar och bedömningar

Upprättandet av bokslut och tillämpning av redovisningsprinciper, baseras ofta på ledningens bedömningar, uppskattningar och antaganden som anses vara rimliga vid den tidpunkt då bedömningen görs. Uppskattningar och bedömningar är baserade på historiska erfarenheter och ett antal andra faktorer, som under rådande omständigheter anses vara rimliga. Resultatet av dessa används för att bedöma de redovisade värdena på tillgångar och skulder, som inte annars framgår tydligt från andra källor. Det verkliga utfallet kan avvika från dessa uppskattningar och bedömningar. Uppskattningar och antaganden ses över regelbundet.

De poster där det föreligger mest väsentliga källor till osäkerhet i uppskattningar och antaganden på balansdagen är goodwill och avsättningar för tilläggsköpeskillingar.

Not 2 Nettoomsättningens fördelning Koncernen

	2021-10-01 -2022-09-30	2020-10-01 -2021-09-30
Nettoomsättningen per geografisk marknad		
Sverige	147 023	413 548
Norden exkl Sverige	28 909	140 598
Europa exkl Norden	288 679	95 940
Nordamerika	473 322	182 819
Övriga marknader	2 772	499
	940 705	833 404

Not 3 Övriga rörelseintäkter Koncernen

	2021-10-01 -2022-09-30	2020-10-01 -2021-09-30
Hysesintäkter	4 119	2 923
Provisionsintäkter	0	168
Kursdifferenser	7 765	409
Permitteringsstöd	751	1 134
Förändring tilläggsköpeskilling	29 630	0
Resultat från andelar i koncernföretag	36 565	106 112
Övrigt	3 796	2 130
	82 626	112 876

**Not 4 Arvode till revisorer
Koncernen**

Med revisionsuppdrag avses granskning av årsredovisningen och bokföringen samt styrelsens och verkställande direktörens förvaltning, övriga arbetsuppgifter som det ankommer på bolagets revisor att utföra samt rådgivning eller annat biträde som föranleds av iakttagelser vid sådan granskning eller genomförandet av sådana övriga arbetsuppgifter.

	2021-10-01 -2022-09-30	2020-10-01 -2021-09-30
Mazars AB		
Revisionsuppdrag	700	1 042
Övriga tjänster	0	87
	700	1 129
Övriga revisionsbyråer		
Revisionsuppdrag	568	768
Revisionsverksamhet utöver revisionsuppdraget	373	374
Skatterådgivning	556	194
Övriga tjänster	433	0
	1 930	1 336
Moderbolaget		
	2021-10-01 -2022-09-30	2020-10-01 -2021-09-30
Mazars AB		
Revisionsuppdrag	357	284
Övriga tjänster	0	87
	357	371

Not 5 Operationella leasingavtal Koncernen

Under perioden erhållna leasingavgifter 3 882 (3 347). Under perioden kostnadsförda leasingavgifter 17 965 (8 850)

	2021-10-01 -2022-09-30	2020-10-01 -2021-09-30
Framtida leasingintäkter som förfaller till betalning:		
Inom ett år	3 786	4 136
Mellan ett och fem år	8 094	8 569
Senare än fem år	0	0
	11 880	12 705
Framtida leasingavgifter som förfaller till betalning		
Inom ett år	16 843	15 922
Mellan ett och fem år	27 305	31 317
Senare än fem år	710	4 204
	44 858	51 443

Moderbolaget

	2021-10-01 -2022-09-30	2020-10-01 -2021-09-30
Framtida leasingintäkter som förfaller till betalning		
Inom ett år	3 786	3 714
Mellan ett och fem år	8 094	7 866
Senare än fem år	0	0
	11 880	11 580
Framtida leasingavgifter som förfaller till betalning		
Inom ett år	12	101
Mellan ett och fem år	0	12
Senare än fem år	0	0
	12	113

Leasingintäkter

Tillgångar som hyrs ut enligt operationella leasingavtal består av lokaluthyrning. Årets leasingintäkter uppgick till 3 739 (2 787).

Leasingavgifter

Tillgångar som hyrs enligt operationella leasingavtal består huvudsakligen av bilar. Årets leasingavgifter uppgick till 94 (247).

**Not 6 Personalkostnader och antal anställda per land
Koncernen**

		2021-10-01 -2022-09-30	2020-10-01 -2021-09-30
Medelantalet anställda fördelade per land			
Sverige	121	(24)	113 (26)
Finland	7	(1)	39 (7)
Tyskland	8	(3)	0 (0)
Frankrike	13	(4)	6 (1)
Hong Kong/Kina	105	(70)	104 (68)
USA	76	(23)	56 (17)
Storbritannien	39	(10)	0 (0)
Kanada	107	(18)	0 (0)
	476	(153)	318 (119)
Inom parentes anges medelantalet kvinnor.			
Löner och andra ersättningar			
Styrelse och verkställande direktör		1 282	1 027
Övriga anställda		203 070	134 356
		204 352	135 383
Sociala kostnader			
Pensionskostnader för övriga anställda		9 912	15 593
Övriga sociala avgifter enligt lag och avtal		37 283	19 923
		47 195	35 516
Könsfördelning bland ledande befattningshavare			
Andel män i styrelsen		67 %	75 %
Andel män bland övriga ledande befattningshavare		75 %	60 %

Moderbolaget

		2021-10-01 -2022-09-30	2020-10-01 -2021-09-30
Medelantalet anställda fördelade per land			
Sverige	2	(1)	3 (1)
	2	(1)	3 (1)
Inom parentes anges medelantalet kvinnor.			
Löner och andra ersättningar			
Styrelse och verkställande direktör		1 282	1 027
Övriga anställda		797	1 495
		2 079	2 522
Varay tantiem till styrelse och verkställande direktör		0	0
Sociala kostnader			
Pensionskostnader för övriga anställda		58	234
Övriga sociala avgifter enligt lag och avtal		266	518
		324	752

**Not 7 Avskrivningar och nedskrivningar
Koncernen**

		2021-10-01 -2022-09-30	2020-10-01 -2021-09-30
Byggnader		-10 928	-8 575
Övriga immateriella anläggningstillgångar		-655	-27
Maskiner och inventarier		-7 106	-2 860
Goodwill		-75 513	-17 541
		-94 202	-29 003

Moderbolaget

		2021-10-01 -2022-09-30	2020-10-01 -2021-09-30
Inventarier, verktyg och installationer		-8	-8
Bilar		-34	0
		-42	-8

**Not 8 Ränteintäkter och liknande resultatposter
Koncernen**

	2021-10-01 -2022-09-30	2020-10-01 -2021-09-30
Ränteintäkter	90	982
Kursdifferenser	38 098	19 522
Resultat från kortfristiga placeringar	3 892	6 900
Övriga finansiella intäkter	4	14
	42 084	27 418

Moderbolaget

	2021-10-01 -2022-09-30	2020-10-01 -2021-09-30
Utdelningar	908	506
Ränteintäkter från koncernföretag	9 969	3 422
Övriga ränteintäkter	1	194
Kursdifferenser	34 020	5 748
Resultat från kortfristiga placeringar	2 379	5 995
	47 277	15 865

**Not 9 Räntekostnader och liknande resultatposter
Koncernen**

	2021-10-01 -2022-09-30	2020-10-01 -2021-09-30
Räntekostnader	-10 482	-4 724
Kursdifferenser	-32 415	-17 276
Övriga finansiella kostnader	-4 031	-350
	-46 928	-22 350

Moderbolaget

	2021-10-01 -2022-09-30	2020-10-01 -2021-09-30
Räntekostnader till koncernföretag	-660	-297
Övriga räntekostnader	-7 626	-1 546
Kursdifferenser	-17 475	-3 700
Övriga finansiella kostnader	-125	-243
Årets nedskrivning kortfristig placering	-3 461	0
	-29 347	-5 786

**Not 10 Skatt på årets resultat
Koncernen**

	2021-10-01 -2022-09-30	2020-10-01 -2021-09-30
Aktuell skatt	-18 530	-9 743
Uppskjuten skatt	-206	-1 109
Totalt redovisad skatt	-18 736	-10 852

Avstämning av effektiv skatt

	2021-10-01 -2022-09-30		2020-10-01 -2021-09-30	
	Procent	Belopp	Procent	Belopp
Redovisat resultat före skatt		89 362		149 161
Skatt enligt gällande skattesats	20,60	-18 409	21,40	-31 920
Ej avdragsgilla kostnader		-12 366		-4 241
Ej skattepliktiga intäkter		9 206		23 528
Justering av skatter för föregående år		-6		-100
Effekt av utländska skattesatser		2 638		232
Effekt av ej värderade underskottsavdrag		0		-814
Effekt av utnyttjade underskottsavdrag		201		2 463
Redovisad effektiv skatt		-18 736		-10 852

Moderbolaget

	2021-10-01 -2022-09-30	2020-10-01 -2021-09-30
Aktuell skatt	-672	-699
Förändring av uppskjuten skatt ändrad skattesats 20,6%	0	170
Totalt redovisad skatt	-672	-529

Avstämning av effektiv skatt

	2021-10-01 -2022-09-30		2020-10-01 -2021-09-30	
	Procent	Belopp	Procent	Belopp
Redovisat resultat före skatt		75 093		91 252
Skatt enligt gällande skattesats	20,60	-15 469	21,40	-19 528
Ej avdragsgilla kostnader		-719		0
Ej skattepliktiga intäkter		15 522		18 833
Skatteeffekt av schablonränta på periodiseringsfond		-6		-5
Redovisad effektiv skatt		-672		-699

**Not 11 Uppskjutna skatter
Koncernen**

	2022-09-30	2021-09-30
Uppskjutna skattefordringar		
Underskottsavdrag	6 102	3 085
Avsättningar	1 523	121
	7 625	3 206
Uppskjutna skatteskulder		
Obeskattade reserver	6 074	5 137
Materiella anläggningstillgångar	3 116	1 944
Finansiella anläggningstillgångar	4 393	4 393
Övrigt	450	922
	14 033	12 396

**Not 12 Ställda säkerheter
Koncernen**

	2022-09-30	2021-09-30
För skulder till kreditinstitut och andra förpliktelser		
Företagsinteckningar	51 555	60 415
Fastighetsinteckning	37 751	97 951
Aktier i dotterbolag	316 678	240 340
Pantförskrivna inventarier	3 994	2 388
Pantförskrivna värdepappersinnehav	25 495	25 495
Pantförskrivna omsättningstillgångar	108 042	80 443
	543 514	507 032

Moderbolaget

	2022-09-30	2021-09-30
För skulder till kreditinstitut:		
Aktier i dotterbolag	140 316	182 024
Pantförskrivna värdepappersinnehav	23 189	23 189
	163 504	205 213

**Not 13 Eventualförpliktelser
Moderbolaget**

Amplex AB har lämnat en generell borgen för sina dotterbolags skulder. Dotterbolagen hade per bokslutsdagen inga skulder.

	2022-09-30	2021-09-30
Borgensförbindelser dotterbolag	0	39 508
	0	39 508

**Not 14 Balanserade utgifter för utvecklingsarbeten och liknande arbeten
Koncernen**

	2022-09-30	2021-09-30
Ingående anskaffningsvärden	0	1 416
Inköp	0	0
Försäljningar/utrangeringar	0	-1 416
Utgående ackumulerade anskaffningsvärden	0	0
Ingående avskrivningar	0	-1 381
Försäljningar/utrangeringar	0	1 381
Utgående ackumulerade avskrivningar	0	0
Utgående redovisat värde	0	0

**Not 15 Balanserade utgifter för dataprogram
Koncernen**

	2022-09-30	2021-09-30
Ingående anskaffningsvärden	154	0
Investeringar	0	154
Försäljningar/utrangeringar	-154	0
Utgående ackumulerade anskaffningsvärden	0	154
Ingående avskrivningar	0	0
Utgående ackumulerade avskrivningar	0	0
Utgående redovisat värde	0	154

**Not 16 Goodwill
Koncernen**

	2022-09-30	2021-09-30
Ingående anskaffningsvärden	261 878	80 664
Rörelseförvärv	170 322	227 082
Försäljningar/utrangeringar	0	-45 868
Omräkningsdifferens	45 757	0
Utgående ackumulerade anskaffningsvärden	477 957	261 878
Ingående avskrivningar	-44 689	-38 586
Försäljningar/utrangeringar	0	11 438
Årets avskrivningar	-45 883	-17 541
Omräkningsdifferens	-7 653	0
Utgående ackumulerade avskrivningar	-98 225	-44 689
Ingående nedskrivningar	0	0
Årets nedskrivningar	-29 630	0
Utgående ackumulerade nedskrivningar	-29 630	0
Utgående redovisat värde	350 102	217 189

**Not 17 Övriga immateriella anläggningstillgångar
Koncernen**

	2022-09-30	2021-09-30
Ingående anskaffningsvärden	995	0
Inköp	872	995
Försäljningar/utrangeringar	-163	0
Omklassificeringar	3 120	0
Utgående ackumulerade anskaffningsvärden	4 824	995
Ingående avskrivningar	0	0
Omklassificeringar	-3 120	0
Årets avskrivningar	-655	0
Utgående ackumulerade avskrivningar	-3 775	0
Utgående redovisat värde	1 049	995

**Not 18 Byggnader och mark
Koncernen**

	2022-09-30	2021-09-30
Ingående anskaffningsvärden	293 415	313 580
Investeringar	329	2 678
Försäljningar/utrangeringar	-63 059	-59 240
Förvärv dotterbolag	27 970	24 606
Omräkningsdifferenser	53 411	-4 431
Uppskrivning	0	16 222
Utgående ackumulerade anskaffningsvärden	312 066	293 415
Ingående avskrivningar	-100 436	-106 580
Försäljningar/utrangeringar	10 361	13 121
Årets avskrivningar	-9 203	-8 575
Omräkningsdifferenser	-22 918	1 598
Utgående ackumulerade avskrivningar	-122 196	-100 436
Utgående redovisat värde	189 870	192 979

**Not 19 Inventarier, verktyg och installationer
Koncernen**

	2022-09-30	2021-09-30
Ingående anskaffningsvärden	42 819	59 574
Inköp	9 053	1 820
Försäljningar/utrangeringar	0	-31 454
Förvärvade dotterbolag	0	13 364
Omklassificeringar	27 034	0
Omräkningsdifferenser	11 658	-485
Utgående ackumulerade anskaffningsvärden	90 564	42 819
Ingående avskrivningar	-23 243	-48 798
Försäljningar/utrangeringar	0	27 959
Omklassificeringar	-27 034	0
Årets avskrivningar	-8 831	-2 860
Omräkningsdifferenser	-8 729	456
Utgående ackumulerade avskrivningar	-67 837	-23 243
Utgående redovisat värde	22 727	19 576

2022122200978

Moderbolaget

	2022-09-30	2021-09-30
Ingående anskaffningsvärden	185	231
Inköp	112	0
Försäljningar/utrangeringar	0	-46
Utgående ackumulerade anskaffningsvärden	297	185
Ingående avskrivningar	-177	-215
Försäljningar/utrangeringar	0	46
Årets avskrivningar	-41	-8
Utgående ackumulerade avskrivningar	-218	-177
Utgående redovisat värde	79	8

**Not 20 Andra långfristiga värdepappersinnehav
Koncernen**

	2022-09-30	2021-09-30
Ingående anskaffningsvärden	27 816	27 816
Utgående ackumulerade anskaffningsvärden	27 816	27 816
Utgående redovisat värde	27 816	27 816

Moderbolaget

	2022-09-30	2021-09-30
Ingående anskaffningsvärden	27 816	27 816
Utgående ackumulerade anskaffningsvärden	27 816	27 816
Utgående redovisat värde	27 816	27 816

**Not 21 Andra långfristiga fordringar
Koncernen**

	2022-09-30	2021-09-30
Ingående anskaffningsvärden	161	116
Tillkommande fordringar	17	45
Utgående ackumulerade anskaffningsvärden	178	161
Utgående redovisat värde	178	161

**Not 22 Förutbetalda kostnader och upplupna intäkter
Koncernen**

	2022-09-30	2021-09-30
Förutbetalda hyror	2 796	3 004
Förutbetalda försäkringar	1 472	1 199
Övriga poster	12 270	9 905
	16 538	14 108

Moderbolaget

	2022-09-30	2021-09-30
Förutbetalda hyror	539	513
Förutbetalda försäkringar	0	80
Övriga poster	1	20
	540	613

**Not 23 Avsättningar
Koncernen**

	2022-09-30	2021-09-30
Garantier och reklamationer		
Belopp vid årets ingång	3 863	0
Årets avsättningar	1 411	0
Under året ianspråktaga belopp	-133	0
Under året återförda belopp	-415	0
Förvärvade dotterbolag	0	3 833
Omräkningsdifferenser	434	30
	5 160	3 863
Pensioner och liknande förpliktelser		
Belopp vid årets ingång	1 187	948
Årets reglering	270	139
Förvärv dotterbolag	0	121
Omräkningsdifferenser	320	-21
	1 777	1 187
Tilläggsköpeskillingar		
Belopp vid årets ingång	0	0
Årets avsättningar	117 666	0
Årets upplösningar	-29 630	0
Omräkningsdifferens	9 044	0
	97 080	0

Maximal tilläggsköpeskillning som kan komma att utgå gällande förvärvade bolag är 319,5 msek.

Moderbolaget

	2022-09-30	2021-09-30
Avsättning tilläggsköpeskillning		
Belopp vid årets ingång	0	0
Årets avsättningar	20 000	0
	20 000	0
Uppskjuten skatteskuld		
Belopp vid årets ingång	4 393	4 563
Justering avseende förändrad skattesats 20,6%	0	-170
	4 393	4 393

**Not 24 Skulder till kreditinstitut
Koncernen**

	2022-09-30	2021-09-30
Amortering inom 1 år	62 605	105 475
Amortering inom 2-5 år	192 017	137 025
Amortering senare än 5 år	0	4 200
	254 622	246 700

Moderbolaget

	2022-09-30	2021-09-30
Amortering inom 1 år	42 817	75 857
Amortering inom 2-5 år	136 579	64 045
Amortering senare än 5 år	0	0
	179 396	139 902

**Not 25 Upplupna kostnader och förutbetalda intäkter
Koncernen**

	2022-09-30	2021-09-30
Upplupna semesterlöner	7 939	7 749
Upplupna lönekostnader	12 488	13 002
Upplupna sociala avgifter	2 617	3 003
Förutbetald service	487	683
Förutbetalda hyror	1 101	722
Övriga poster	19 285	12 020
	43 917	37 179

Moderbolaget

	2022-09-30	2021-09-30
Upplupna semesterlöner	1 335	1 686
Upplupna lönekostnader	1 200	1 000
Upplupna sociala avgifter	164	251
Förutbetalda hyror	947	973
Upplupen ränta	1 518	452
Övriga poster	327	1 884
	5 491	6 246

2022122200980

**Not 26 Justering för poster som inte ingår i kassaflödet m.m
Koncernen**

	2022-09-30	2021-09-30
Av- och nedskrivningar	94 202	29 003
Realisationsresultat	-35 208	-106 744
Förändring tilläggsköpeskillingar	-29 630	0
Övriga poster	0	-4 470
	29 364	-82 211

**Not 27 Inköp och försäljning mellan koncernföretag
Moderbolaget**

	2021-10-01 -2022-09-30	2020-10-01 -2021-09-30
Andel av årets totala inköp som skett från andra företag i koncernen	0,00 %	2,00 %
Andel av årets totala försäljningar som skett till andra företag i koncernen	0,00 %	39,00 %

**Not 28 Resultat från andelar i koncernföretag
Moderbolaget**

	2021-10-01 -2022-09-30	2020-10-01 -2021-09-30
Erhållna utdelningar	23 000	9 854
Resultat vid avyttringar	52 347	78 153
	75 347	88 007

Not 29 Bokslutsdispositioner
Moderbolaget

	2021-10-01	2020-10-01
	-2022-09-30	-2021-09-30
Avsättning till periodiseringsfond	-1 087	-1 089
Mottagna koncernbidrag	10 000	2 000
Lämnade koncernbidrag	-24 000	0
	-15 087	911

Not 30 Andelar i koncernföretag
Moderbolaget

	2022-09-30	2021-09-30
Ingående anskaffningsvärden	172 353	77 137
Inköp	90 182	133 388
Försäljningar	-122 169	-42 472
Aktieägartillskott	0	4 300
Utgående ackumulerade anskaffningsvärden	140 366	172 353
Ingående uppskrivningar	16 222	0
Försäljningar	-16 222	0
Årets uppskrivningar	0	16 222
Utgående ackumulerade uppskrivningar	0	16 222
Utgående redovisat värde	140 366	188 575

Not 31 Specifikation andelar i koncernföretag

Uppgifter om moderbolagets andelar i dotterföretag:

Företagets namn	Organisationsnummer	Säte	Antal andelar	Kapitalandel %	Bokfört värde
Sunnex AB	556380-6842	Stockholm	1 500	100	35 925
Kamic Stockholm AB	556220-0575	Stockholm	3 000	100	14 259
Pritec Vaculyft AB	556375-8621	Fjärås	5 000	100	90 082
Amplex LI AB	559368-1488	Stockholm	500	100	50
Amplex INDU AB	559368-1470	Stockholm	500	100	50
Summa					140 366

Företag ägda via dotterföretag:

Företagets namn	Organisationsnummer	Säte	Kapitalandel %
Advanced Handling Ltd		Peterborough, England	100
Dynamic Filtration LLC	57-1046421	Columbia, USA	100
Electroline Limited	300905	Hong Kong, Kina	100
Eline Lighting & Electrical (JM) Co. Ltd		Guandong, Kina	100
Finnlift Materiaalinkäsittely OY		Helsingfors, Finland	100
Liftsafe Engineering & Service Group Inc		Ontario, Kanada	100
Liftsafe Fall Protection Inc		Ontario, Kanada	100
LTG Keifor AB	556371-3006	Stockholm	100
McGee Real Estate Property LLC	82-4915529	Columbia, USA	100
Movomech AB	556283-4068	Kristianstad	100
NA Industrial Safety Group Inc		Ontario, Kanada	100
N.C. Real Estate Property LLC	20-8783719	Charlotte, USA	100
N.C. Real Estate BP LLC	81-1385565	Charlotte, USA	100
PHS West LLC		Charlotte, USA	100
Playground Assembly Repair & consulting Services Ltd		Ontario, Kanada	100
Pritec Maskin AB	559034-5129	Fjärås	100
Pritec USA LLC		Rolla, USA	100
Pronomic AB	556363-4350	Sollentuna, Stockholm	100
Pronomic Sarl		Millery, Frankrike	100
R&D ERGO Ltd		Ontario, Kanada	100
R on I LLC	56-1940334	Charlotte, USA	100
Sunnex Equipment AB	5556147-1177	Karlstad	100
Sunnex Equipment SARL	30218295100038	Aix-en-Provence, Frankrike	100
Sunnex LLC	04-3501328	Charlotte, USA	100
Sunnex Investment Inc	20-8688609	Charlotte, USA	100
Sunnex US Holding Inc	20-8688528	Charlotte, USA	100
Tower Point RE LLC	61-1761388	Charlotte, USA	100
3i Handhabungstechnik GmbH		Kaufungen, Tyskland	100

**Not 32 Antal aktier och kvotvärde
Moderbolaget**

Namn	Antal aktier	Kvotvärde
Antal A-Aktier	5 000	50
Antal B-Aktier	5 000	50
	10 000	

**Not 33 Disposition av vinst eller förlust
Moderbolaget**

2022-09-30

Förslag till vinstdisposition

Styrelsen föreslår att till förfogande stående vinstmedel:

balanserad vinst	274 574
årets vinst	74 421
	348 995

disponeras så att i ny räkning överföres	348 995
	348 995

**Not 34 Obeskattade reserver
Moderbolaget**

2022-09-30

2021-09-30

Periodiseringsfond	6 463	5 376
	6 463	5 376

**Not 35 Transaktioner med närstående
Koncernen**

Köp- och försäljningstransaktioner med närstående parter sker på marknadsmässiga villkor. Andra närstående avser koncerner med samma huvudägare och samma operativa ledning.

Not 36 Avyttring av koncernföretag Koncernen

Under räkenskapsåret har samtliga aktier avyttrats i dotterföretaget Umedico AB. Rearesultatet av försäljning av dotterföretagen uppgick till 36 565 tkr.

Materiella anläggningstillgångar	52 150
Omsättningstillgångar	1 029
Långfristiga skulder	-37 852
Kortfristiga skulder	-3 007
Bokfört värde försålda nettotillgångar	12 320

Not 37 Rörelseförvärv Koncernen

Under räkenskapsåret har samtliga aktier i Pritec Vaculyft AB med dotterbolaget Pritec Maskin AB samt LTG Keifor AB förvärvats.

Immateriella	
Anläggningstillgångar	64 763
Materiella anläggningstillgångar	25 144
Omsättningstillgångar	45 833
Avsättningar	-20 000
Långfristiga skulder	-362
Kortfristiga skulder	-28 004
Verkligt värde förvärvade nettotillgångar	87 374

Därutöver har förvärvsanalyserna avseende föregående års förvärv av PHS West LLC och Kamic Stockholm AB fastställts under räkenskapsåret, varvid en tilläggsköpeskilling gällande PHS West LLC bokats upp.

Not 38 Väsentliga händelser efter räkenskapsårets slut Koncernen

Amplex anställer med tillträde senast 1 januari 2023, Henrik Johansson som chef för affärsområdet Industrial. Nuvarande affärsområdeschef, Glenn Lindqvist, tillträder samtidigt en ny tjänst med fokus på förvärv och särskilda projekt.

Resultat- och balansräkningen kommer att föreläggas på årsstämma för fastställelse.

Stockholm den 19/12 2022




Fredrik Celsing
Verkställande direktör




Kenneth Lindqvist
Styrelseordförande

Diana Jaconelli
Styrelseledamot



Vår revisionsberättelse har lämnats 19/12 2022

Mazars AB



Michael Olsson
Auktoriserad revisor

REVISIONSBERÄTTELSE

Till bolagsstämman i Amplex AB
Org. nr 556438-3833

Rapport om årsredovisningen och koncernredovisningen

Uttalanden

Vi har utfört en revision av årsredovisningen och koncernredovisningen för Amplex AB för räkenskapsåret 1 oktober 2021 - 30 september 2022.

Enligt vår uppfattning har årsredovisningen och koncernredovisningen upprättats i enlighet med årsredovisningslagen och ger en i alla väsentliga avseenden rättvisande bild av moderbolagets och koncernens finansiella ställning per den 30 september 2022 och av dessas finansiella resultat och kassaflöde för året enligt årsredovisningslagen. Förvaltningsberättelsen är förenlig med årsredovisningens och koncernredovisningens övriga delar.

Vi tillstyrker därför att bolagsstämman fastställer resultaträkningen och balansräkningen för moderbolaget och koncernen.

Grund för uttalanden

Vi har utfört revisionen enligt International Standards on Auditing (ISA) och god revisionssed i Sverige. Vårt ansvar enligt dessa standarder beskrivs närmare i avsnittet *Revisorns ansvar*. Vi är oberoende i förhållande till moderbolaget och koncernen enligt god revisorssed i Sverige och har i övrigt fullgjort vårt yrkesetiska ansvar enligt dessa krav.

Vi anser att de revisionsbevis vi har inhämtat är tillräckliga och ändamålsenliga som grund för våra uttalanden.

Styrelsens och verkställande direktörens ansvar

Det är styrelsen och verkställande direktören som har ansvaret för att årsredovisningen och koncernredovisningen upprättas och att de ger en rättvisande bild enligt årsredovisningslagen. Styrelsen och verkställande direktören ansvarar även för den interna kontroll som de bedömer är nödvändig för att upprätta en årsredovisning och koncernredovisning som inte innehåller några väsentliga felaktigheter, vare sig dessa beror på oegentligheter eller på misstag.

Vid upprättandet av årsredovisningen och koncernredovisningen ansvarar styrelsen och verkställande direktören för bedömningen av bolagets och koncernens förmåga att fortsätta verksamheten. De upplyser, när så är tillämpligt, om förhållanden som kan påverka förmågan att fortsätta verksamheten och att använda antagandet om fortsatt drift. Antagandet om fortsatt drift tillämpas dock inte om styrelsen avser att likvidera bolaget, upphöra med verksamheten eller inte har något realistiskt alternativ till att göra något av detta.

Revisorns ansvar

Våra mål är att uppnå en rimlig grad av säkerhet om huruvida årsredovisningen och koncernredovisningen som helhet inte innehåller några väsentliga felaktigheter, vare sig dessa beror på oegentligheter eller på misstag, och att lämna en revisionsberättelse som innehåller våra uttalanden. Rimlig säkerhet är en hög grad av säkerhet, men är ingen garanti för att en revision som utförs enligt ISA och god revisionssed i Sverige alltid kommer att upptäcka en väsentlig felaktighet om en sådan finns. Felaktigheter kan uppstå på grund av oegentligheter eller misstag och anses vara väsentliga om de enskilt eller tillsammans rimligen kan förväntas påverka de ekonomiska beslut som användare fattar med grund i årsredovisningen och koncernredovisningen.

Som del av en revision enligt ISA använder vi professionellt omdöme och har en professionellt skeptisk inställning under hela revisionen. Dessutom:

- identifierar och bedömer vi riskerna för väsentliga felaktigheter i årsredovisningen och koncernredovisningen, vare sig dessa beror på oegentligheter eller på misstag, utformar och utför granskningsåtgärder bland annat utifrån dessa risker och inhämtar revisionsbevis som är tillräckliga och ändamålsenliga för att utgöra en grund för våra uttalanden. Risker för att inte upptäcka en väsentlig felaktighet till följd av oegentligheter är högre än för en väsentlig felaktighet som beror på misstag, eftersom oegentligheter kan innefatta agerande i maskopi, förfalskning, avsiktliga utelämnanden, felaktig information eller åsidosättande av intern kontroll.
- skaffar vi oss en förståelse av den del av bolagets interna kontroll som har betydelse för vår revision för att utforma granskningsåtgärder som är lämpliga med hänsyn till omständigheterna, men inte för att uttala oss om effektiviteten i den interna kontrollen.
- utvärderar vi lämpligheten i de redovisningsprinciper som används och rimligheten i styrelsens och verkställande direktörens uppskattningar i redovisningen och tillhörande upplysningar.
- drar vi en slutsats om lämpligheten i att styrelsen och verkställande direktören använder antagandet om fortsatt drift vid upprättandet av årsredovisningen och koncernredovisningen. Vi drar också en slutsats, med grund i de inhämtade revisionsbevisen, om huruvida det finns någon väsentlig osäkerhetsfaktor som avser sådana händelser eller förhållanden som kan leda till betydande tvivel om bolagets och koncernens förmåga att fortsätta verksamheten. Om vi drar slutsatsen att det finns en väsentlig osäkerhetsfaktor, måste vi i revisionsberättelsen fästa uppmärksamheten på upplysningarna i årsredovisningen och koncernredovisningen om den väsentliga osäkerhetsfaktorn eller, om sådana upplysningar är otillräckliga, modifiera uttalandet om årsredovisningen och koncernredovisningen. Våra slutsatser baseras på de revisionsbevis som inhämtas fram till datumet för revisionsberättelsen. Dock kan framtida händelser eller förhållanden göra att ett bolag och en koncern inte längre kan fortsätta verksamheten.
- utvärderar vi den övergripande presentationen, strukturen och innehållet i årsredovisningen och koncernredovisningen, däribland upplysningarna, och om årsredovisningen återger de underliggande transaktionerna och händelserna på ett sätt som ger en rättvisande bild.
- inhämtar vi tillräckliga och ändamålsenliga revisionsbevis avseende den finansiella informationen för enheterna eller affärsaktiviteterna inom koncernen för att göra ett uttalande avseende koncernredovisningen. Vi ansvarar för styrning, övervakning och utförande av koncernrevisionen. Vi är ensamt ansvarig för våra uttalanden.

Vi måste informera styrelsen om bland annat revisionens planerade omfattning och inriktning samt tidpunkten för den. Vi måste också informera om betydelsefulla iakttagelser under revisionen, däribland de eventuella betydande brister i den interna kontrollen som vi identifierat.

M&P

Rapport om andra krav enligt lagar och andra författningar

Uttalanden

Utöver vår revision av årsredovisningen och koncernredovisningen har vi även utfört en revision av styrelsens och verkställande direktörens förvaltning för Amplex AB för räkenskapsåret 1 oktober 2021 - 30 september 2022 samt av förslaget till dispositioner beträffande bolagets vinst eller förlust.

Vi tillstyrker att bolagsstämman disponerar vinsten enligt förslaget i förvaltningsberättelsen och beviljar styrelsens ledamöter och verkställande direktören ansvarsfrihet för räkenskapsåret.

Grund för uttalanden

Vi har utfört revisionen enligt god revisionssed i Sverige. Vårt ansvar enligt denna beskrivs närmare i avsnittet *Revisorns ansvar*. Vi är oberoende i förhållande till moderbolaget och koncernen enligt god revisorssed i Sverige och har i övrigt fullgjort vårt yrkesetiska ansvar enligt dessa krav.

Vi anser att de revisionsbevis vi har inhämtat är tillräckliga och ändamålsenliga som grund för våra uttalanden.

Styrelsens och verkställande direktörens ansvar

Det är styrelsen som har ansvaret för förslaget till dispositioner beträffande bolagets vinst eller förlust. Vid förslag till utdelning innefattar detta bland annat en bedömning av om utdelningen är försvarlig med hänsyn till de krav som bolagets och koncernens verksamhetsart, omfattning och risker ställer på storleken av moderbolagets och koncernens egna kapital, konsolideringsbehov, likviditet och ställning i övrigt.

Styrelsen ansvarar för bolagets organisation och förvaltningen av bolagets angelägenheter. Detta innefattar bland annat att fortlöpande bedöma bolagets och koncernens ekonomiska situation och att tillse att bolagets organisation är utformad så att bokföringen, medelsförvaltningen och bolagets ekonomiska angelägenheter i övrigt kontrolleras på ett betryggande sätt. Den verkställande direktören ska sköta den löpande förvaltningen enligt styrelsens riktlinjer och anvisningar och bland annat vidta de åtgärder som är nödvändiga för att bolagets bokföring ska fullgöras i överensstämmelse med lag och för att medelsförvaltningen ska skötas på ett betryggande sätt.

Revisorns ansvar

Vårt mål beträffande revisionen av förvaltningen, och därmed vårt uttalande om ansvarsfrihet, är att inhämta revisionsbevis för att med en rimlig grad av säkerhet kunna bedöma om någon styrelseledamot eller verkställande direktören i något väsentligt avseende:

- företagit någon åtgärd eller gjort sig skyldig till någon försummelse som kan föranleda ersättningskyldighet mot bolaget, eller
- på något annat sätt handlat i strid med aktiebolagslagen, årsredovisningslagen eller bolagsordningen.

Vårt mål beträffande revisionen av förslaget till dispositioner av bolagets vinst eller förlust, och därmed vårt uttalande om detta, är att med rimlig grad av säkerhet bedöma om förslaget är förenligt med aktiebolagslagen.

Rimlig säkerhet är en hög grad av säkerhet, men ingen garanti för att en revision som utförs enligt god revisionssed i Sverige alltid kommer att upptäcka åtgärder eller försummelser som kan föranleda ersättningskyldighet mot bolaget, eller att ett förslag till

dispositioner av bolagets vinst eller förlust inte är förenligt med aktiebolagslagen.

Som en del av en revision enligt god revisionssed i Sverige använder vi professionellt omdöme och har en professionellt skeptisk inställning under hela revisionen. Granskningen av förvaltningen och förslaget till dispositioner av bolagets vinst eller förlust grundar sig främst på revisionen av räkenskaperna. Vilka tillkommande granskningsåtgärder som utförs baseras på vår professionella bedömning med utgångspunkt i risk och väsentlighet. Det innebär att vi fokuserar granskningen på sådana åtgärder, områden och förhållanden som är väsentliga för verksamheten och där avsteg och överträdelser skulle ha särskild betydelse för bolagets situation. Vi går igenom och prövar fattade beslut, beslutsunderlag, vidtagna åtgärder och andra förhållanden som är relevanta för vårt uttalande om ansvarsfrihet. Som underlag för vårt uttalande om styrelsens förslag till dispositioner beträffande bolagets vinst eller förlust har vi granskat om förslaget är förenligt med aktiebolagslagen.

Stockholm den 19/12 2022

Mazars AB



Michael Olsson
Auktoriserad revisor