

# Årsredovisning

för

## Knut Pers Hem och Hushåll AB

556620-2445

Räkenskapsåret


2023-02-01 - 2024-01-31

### Fastställelseintyg

Undertecknad styrelseledamot i Knut Pers Hem och Hushåll AB intygar att resultaträkningen och balansräkningen i årsredovisningen har fastställts på årsstämma 2024-05-28. Årsstämman beslutade att godkänna styrelsens förslag till resultatdisposition.

Jag intygar också att innehållet i årsredovisningen och revisionsberättelsen stämmer överens med originalen.

Skurup 2024-05-28



Pierre Mayr

**Årsredovisning**  
för  
**Knut Pers Hem och Hushåll AB**

556620-2445

Räkenskapsåret

2023-02-01 - 2024-01-31



Styrelsen och verkställande direktören för Knut Pers Hem och Hushåll AB upprättar följande årsredovisning för räkenskapsåret 2023-02-01 - 2024-01-31.

Årsredovisningen är upprättad i svenska kronor, SEK. Om inte annat särskilt anges, redovisas alla belopp i hela kronor (kr). Uppgifter inom parentes avser föregående år.

## Förvaltningsberättelse

### Information om verksamheten

Bolaget bildades 2001-12-10 med syfte att bedriva handel med hushållskapitalvaror, tjänster och produkter inom köksinredningar och därmed förenlig verksamhet.

Företaget har sitt säte i Skurup.

### Ägarförhållanden

Knut Pers Hem och Hushåll AB är ett 100% ägt dotterbolag till Knut Pers Support AB, 556430-7204.

<b>Flerårsöversikt (Tkr)</b>	<b>2023/24</b>	<b>2022/23</b>	<b>2021/22</b>	<b>2020/21</b>	<b>2019/20</b> (13 mån)
Nettoomsättning	47 802	49 064	60 624	50 757	54 304
Resultat efter finansiella poster	2 037	8 815	6 877	5 875	4 366
Avkastning på eget kap. (%)	15	52	29	25	19
Soliditet (%)	40	41	71	72	69
Kassalikviditet (%)	82	54	183	161	166

### Förändringar i eget kapital

	<b>Aktie- kapital</b>	<b>Reserv- fond</b>	<b>Balanserat resultat</b>	<b>Årets resultat</b>	<b>Totalt</b>
Belopp vid årets ingång	120 000	24 000	2 872 218	8 774 414	11 790 632
Disposition enligt beslut av årsstämman:					
Utdelning			-5 000 000		-5 000 000
Balanseras i ny räkning			8 774 414	-8 774 414	0
Årets resultat				1 796 455	1 796 455
<b>Belopp vid årets utgång</b>	<b>120 000</b>	<b>24 000</b>	<b>6 646 632</b>	<b>1 796 455</b>	<b>8 587 087</b>

### Förslag till vinstdisposition

Styrelsen föreslår att till förfogande stående vinstmedel (kronor):

balanserad vinst	6 646 632
årets vinst	1 796 455
	<b>8 443 087</b>
disponeras så att	
till aktieägare utdelas	4 500 000
i ny räkning överföres	3 943 087
	<b>8 443 087</b>

Styrelsen föreslås bemyndigas att besluta om tidpunkt då utdelning ska betalas.

Styrelsen anser att förslaget är förenligt med försiktighetsregeln i 17 kap. 3 § aktiebolagslagen enligt följande redogörelse: Styrelsens uppfattning är att vinstutdelningen är försvarlig med hänsyn till de krav verksamhetens art, omfattning och risk ställer på storleken på det egna kapitalet, bolagets konsolideringsbehov, likviditet och ställning i övrigt.

Företagets resultat och ställning i övrigt framgår av efterföljande resultat- och balansräkning med noter.

## Resultaträkning

	Not	2023-02-01 -2024-01-31	2022-02-01 -2023-01-31
	1		
<b>Rörelsens intäkter</b>			
Nettoomsättning		47 801 568	49 064 329
Övriga rörelseintäkter		2 699 931	3 176 129
		<b>50 501 499</b>	<b>52 240 458</b>
<b>Rörelsens kostnader</b>			
Handelsvaror		-32 085 518	-31 922 723
Övriga externa kostnader		-5 151 429	-5 048 326
Personalkostnader	2	-11 260 430	-13 072 767
Avskrivningar och nedskrivningar av materiella och immateriella anläggningstillgångar		-554 286	-386 210
Övriga rörelsekostnader		0	-8
		<b>-49 051 663</b>	<b>-50 430 034</b>
<b>Rörelseresultat</b>		<b>1 449 836</b>	<b>1 810 424</b>
<b>Resultat från finansiella poster</b>			
Resultat från andelar i koncernföretag	3	710 000	1 810 000
Resultat från övriga värdepapper och fordringar som är anläggningstillgångar		0	5 041 000
Övriga ränteintäkter och liknande resultatposter		351 210	235 289
Räntekostnader och liknande resultatposter		-473 667	-82 106
		<b>587 543</b>	<b>7 004 183</b>
<b>Resultat efter finansiella poster</b>		<b>2 037 379</b>	<b>8 814 607</b>
Bokslutsdispositioner		103 808	516 167
<b>Resultat före skatt</b>		<b>2 141 187</b>	<b>9 330 774</b>
Skatt på årets resultat		-344 732	-556 360
<b>Årets resultat</b>		<b>1 796 455</b>	<b>8 774 414</b>

## Balansräkning

Not  
1

2024-01-31

2023-01-31

### TILLGÅNGAR

#### Anläggningstillgångar

##### *Immateriella anläggningstillgångar*

Goodwill

4

93 622

163 622

**93 622**

**163 622**

##### *Materiella anläggningstillgångar*

Förbättringsutgifter på annans fastighet

5

732 936

785 941

Inventarier, verktyg och installationer

6

1 195 826

846 840

**1 928 762**

**1 632 781**

##### *Finansiella anläggningstillgångar*

Andelar i koncernföretag

7

8 557 120

8 557 120

Fordringar hos koncernföretag

8

2 000 000

2 000 000

Andra långfristiga värdepappersinnehav

9

4 400 000

400 000

Andra långfristiga fordringar

10

0

6 231 000

**14 957 120**

**17 188 120**

#### Summa anläggningstillgångar

**16 979 504**

**18 984 523**

#### Omsättningstillgångar

##### *Varulager m m*

Färdiga varor och handelsvaror

9 685 644

9 913 417

**9 685 644**

**9 913 417**

##### *Kortfristiga fordringar*

Kundfordringar

1 262 663

1 601 155

Fordringar hos koncernföretag

627 369

2 434 032

Aktuella skattefordringar

437 182

0

Övriga fordringar

3 979 119

5 237 514

Förutbetalda kostnader och upplupna intäkter

400 484

740 400

**6 706 817**

**10 013 101**

##### *Kassa och bank*

801 419

2 172 732

#### Summa omsättningstillgångar

**17 193 880**

**22 099 250**

### SUMMA TILLGÅNGAR

**34 173 384**

**41 083 773**



## Balansräkning

Not  
1

2024-01-31

2023-01-31

### EGET KAPITAL OCH SKULDER

#### Eget kapital

##### *Bundet eget kapital*

Aktiekapital

120 000

120 000

Reservfond

24 000

24 000

**144 000**

**144 000**

##### *Fritt eget kapital*

Balanserad vinst eller förlust

6 646 632

2 872 218

Årets resultat

1 796 455

8 774 414

**8 443 087**

**11 646 632**

**Summa eget kapital**

**8 587 087**

**11 790 632**

**Obeskattade reserver**

6 435 665

6 539 473

#### Långfristiga skulder

Skulder till koncernföretag

10 000 000

0

**Summa långfristiga skulder**

**10 000 000**

**0**

#### Kortfristiga skulder

Förskott från kunder

1 041 369

511 328

Leverantörsskulder

2 702 849

3 151 107

Skulder till koncernföretag

2 828 678

15 008 697

Aktuella skatteskulder

0

366 492

Övriga skulder

1 121 662

2 031 773

Upplupna kostnader och förutbetalda intäkter

1 456 074

1 684 271

**Summa kortfristiga skulder**

**9 150 632**

**22 753 668**

**SUMMA EGET KAPITAL OCH SKULDER**

**34 173 384**

**41 083 773**

2024060508755



## Noter

### Not 1 Redovisnings- och värderingsprinciper

#### Allmänna upplysningar

Årsredovisningen är upprättad i enlighet med årsredovisningslagen och BFNAR 2012:1 Årsredovisning och koncernredovisning (K3).

Redovisningsprinciperna är oförändrade jämfört med föregående år.

#### Intäktsredovisning

Intäkter har tagits upp till verkligt värde av vad som erhållits eller kommer att erhållas och redovisas i den omfattning det är sannolikt att de ekonomiska fördelarna kommer att tillgodogöras bolaget och intäkterna kan beräknas på ett tillförlitligt sätt.

#### Anläggningstillgångar

Immateriella och materiella anläggningstillgångar redovisas till anskaffningsvärde minskat med ackumulerade avskrivningar enligt plan och eventuella nedskrivningar.

Avskrivning sker linjärt över den förväntade nyttjandeperioden med hänsyn till väsentligt restvärde. Följande avskrivningsprocent tillämpas:

#### *Immateriella anläggningstillgångar*

Goodwill	5 år
----------	------

#### *Materiella anläggningstillgångar*

Förbättringsutgifter på annans fastighet	20 år
Inventarier, verktyg och installationer	5 år

#### Finansiella instrument

##### *Andelar i dotterföretag*

Andelar i dotterföretag redovisas till anskaffningsvärde efter avdrag för eventuella nedskrivningar. I anskaffningsvärdet ingår köpeskillingen som erlagts för aktierna samt förvärvskostnader. Eventuella kapitaltillskott läggs till anskaffningsvärdet när de uppkommer.

##### *Andra långfristiga värdepappersinnehav*

Placeringar i värdepapper som är anskaffade med avsikt att innehas långsiktigt har redovisats till sina anskaffningsvärden. Varje balansdag görs bedömning om eventuellt nedskrivningsbehov.

#### Leasingavtal

Företaget redovisar samtliga leasingavtal, såväl finansiella som operationella, som operationella leasingavtal. Operationella leasingavtal redovisas som en kostnad linjärt över leasingperioden.

#### Varulager

Varulagret har värderats till det lägsta av dess anskaffningsvärde och dess nettoförsäljningsvärde på balansdagen. Med nettoförsäljningsvärde avses varornas beräknade försäljningspris minskat med försäljningskostnader. Den valda värderingsmetoden innebär att inkurans i varulagret har beaktats.

## **Inkomstskatter**

### ***Aktuell skatt***

Aktuell skatt avser inkomstskatt för innevarande räkenskapsår samt den del av tidigare räkenskapsårs inkomstskatt som ännu inte redovisats. Aktuell skatt beräknas utifrån den skattesats som gäller per balansdagen.

### **Ersättningar till anställda**

Ersättningar till anställda avser alla former av ersättningar som företaget lämnar till de anställda. Kortfristiga ersättningar utgörs av bland annat löner, betald semester, betald frånvaro, bonus och ersättning efter avslutad anställning (pension). Kortfristiga ersättningar redovisas som kostnad och en skuld då det finns en legal eller informell förpliktelse att betala ut en ersättning till följd av en tidigare händelse och en tillförlitlig uppskattning av beloppet kan göras.

### ***Ersättningar till anställda efter avslutad anställning***

I företaget finns endast avgiftsbestämda pensionsplaner. Som avgiftsbestämda planer klassificeras planer där fastställda avgifter betalas och det inte finns förpliktelser att betala något ytterligare, utöver dessa avgifter.

Utgifter för avgiftsbestämda planer redovisas som en kostnad under den period de anställda utför de tjänster som ligger till grund för förpliktelsen.

### **Offentliga bidrag**

I de fall ingen framtida prestation för att erhålla bidraget krävs, intäktsredovisas offentliga bidrag då villkoren för att erhålla bidraget är uppfyllda. Offentliga bidrag värderas till verkliga värdet av vad som erhållits eller kommer att erhållas.

### **Koncernförhållanden**

Företaget är moderföretag men med hänvisning till undantagsreglerna i årsredovisningslagen 7 kap 2§ upprättas ingen egen koncernredovisning. Det överordnade moderföretaget Knut Pers Support AB, organisationsnummer 556430-7204 med säte i Skurup upprättar koncernredovisning.

### **Nyckeltalsdefinitioner**

Nettoomsättning

Rörelsens huvudintäkter, fakturerade kostnader, sidointäkter samt intäktskorrigeringar.

Resultat efter finansiella poster

Resultat efter finansiella intäkter och kostnader men före bokslutsdispositioner och skatter.

Avkastning på eget kap. (%)

Resultat efter finansiella poster i procent av justerat eget kapital (eget kapital och obeskattade reserver med avdrag för uppskjuten skatt).

Soliditet (%)

Justerat eget kapital (eget kapital och obeskattade reserver med avdrag för uppskjuten skatt) i procent av balansomslutning.

Kassalikviditet (%)

Omsättningstillgångar exklusive lager och pågående arbeten i procent av kortfristiga skulder.

## Not 2 Anställda och personalkostnader

	2023-02-01 -2024-01-31	2022-02-01 -2023-01-31
<b>Medelantalet anställda</b>		
Kvinnor	6	8
Män	12	13
	<b>18</b>	<b>21</b>
<b>Löner och andra ersättningar</b>		
Styrelse och verkställande direktör	869 344	1 368 198
Övriga anställda	6 928 254	7 512 370
	<b>7 797 598</b>	<b>8 880 568</b>
<b>Sociala kostnader</b>		
Pensionskostnader för styrelse och verkställande direktör	412 075	549 872
Pensionskostnader för övriga anställda	546 281	589 757
Övriga sociala avgifter enligt lag och avtal	2 435 857	2 956 922
	<b>3 394 213</b>	<b>4 096 551</b>
<b>Totala löner, ersättningar, sociala kostnader och pensionskostnader</b>	<b>11 191 811</b>	<b>12 977 119</b>
<b>Könsfördelning bland ledande befattningshavare</b>		
Andel kvinnor i styrelsen 2/4	50 %	50 %
Andel män i styrelsen 2/4	50 %	50 %

## Not 3 Resultat från andelar i koncernföretag

	2023-02-01 -2024-01-31	2022-02-01 -2023-01-31
Erhållna utdelningar	710 000	1 810 000
	<b>710 000</b>	<b>1 810 000</b>

## Not 4 Goodwill

	2024-01-31	2023-01-31
Ingående anskaffningsvärden	411 450	411 450
Försäljningar/utrangeringar	-61 450	0
<b>Utgående ackumulerade anskaffningsvärden</b>	<b>350 000</b>	<b>411 450</b>
Ingående avskrivningar	-247 828	-177 828
Försäljningar/utrangeringar	61 450	0
Årets avskrivningar	-70 000	-70 000
<b>Utgående ackumulerade avskrivningar</b>	<b>-256 378</b>	<b>-247 828</b>
<b>Utgående redovisat värde</b>	<b>93 622</b>	<b>163 622</b>

2024060508759

**Not 5 Förbättringsutgifter på annans fastighet**

	2024-01-31	2023-01-31
Ingående anskaffningsvärden	1 060 103	1 060 103
<b>Utgående ackumulerade anskaffningsvärden</b>	<b>1 060 103</b>	<b>1 060 103</b>
Ingående avskrivningar	-274 162	-221 157
Årets avskrivningar	-53 005	-53 005
<b>Utgående ackumulerade avskrivningar</b>	<b>-327 167</b>	<b>-274 162</b>
<b>Utgående redovisat värde</b>	<b>732 936</b>	<b>785 941</b>

**Not 6 Inventarier, verktyg och installationer**

	2024-01-31	2023-01-31
Ingående anskaffningsvärden	2 617 678	2 425 719
Inköp	780 267	191 959
Försäljningar/utrangeringar	-854 420	0
<b>Utgående ackumulerade anskaffningsvärden</b>	<b>2 543 525</b>	<b>2 617 678</b>
Ingående avskrivningar	-1 770 838	-1 507 633
Försäljningar/utrangeringar	854 420	0
Årets avskrivningar	-431 281	-263 205
<b>Utgående ackumulerade avskrivningar</b>	<b>-1 347 699</b>	<b>-1 770 838</b>
<b>Utgående redovisat värde</b>	<b>1 195 826</b>	<b>846 840</b>

**Not 7 Andelar i koncernföretag**

	2024-01-31	2023-01-31
Ingående anskaffningsvärden	8 557 120	2 957 120
Nyanskaffningar	0	5 600 000
<b>Utgående ackumulerade anskaffningsvärden</b>	<b>8 557 120</b>	<b>8 557 120</b>
<b>Utgående redovisat värde</b>	<b>8 557 120</b>	<b>8 557 120</b>

**Not 8 Fordringar hos koncernföretag**

	2024-01-31	2023-01-31
Ingående anskaffningsvärden	2 000 000	2 500 000
Avgående fordringar	0	-500 000
<b>Utgående ackumulerade anskaffningsvärden</b>	<b>2 000 000</b>	<b>2 000 000</b>
<b>Utgående redovisat värde</b>	<b>2 000 000</b>	<b>2 000 000</b>



2024060508760

**Not 9 Andra långfristiga värdepappersinnehav**

	<b>2024-01-31</b>	<b>2023-01-31</b>
Ingående anskaffningsvärden	400 000	1 590 000
Inköp	4 000 000	0
Försäljningar	0	-1 190 000
<b>Utgående ackumulerade anskaffningsvärden</b>	<b>4 400 000</b>	<b>400 000</b>
<b>Utgående redovisat värde</b>	<b>4 400 000</b>	<b>400 000</b>

**Not 10 Andra långfristiga fordringar**

	<b>2024-01-31</b>	<b>2023-01-31</b>
Ingående anskaffningsvärden	6 231 000	0
Tillkommande fordringar	0	6 231 000
Avgående fordringar	-6 231 000	0
<b>Utgående ackumulerade anskaffningsvärden</b>	<b>0</b>	<b>6 231 000</b>
<b>Utgående redovisat värde</b>	<b>0</b>	<b>6 231 000</b>

**Not 11 Ställda säkerheter**

	<b>2024-01-31</b>	<b>2023-01-31</b>
Företagsinteckning	0	0
	<b>0</b>	<b>0</b>



Resultat- och balansräkningen kommer att föreläggas på årsstämma för fastställelse.

Skurup den dag som framgår av respektive befattningshavares elektroniska underskrift



Pierre Mayr  
Ordförande och verkställande direktör



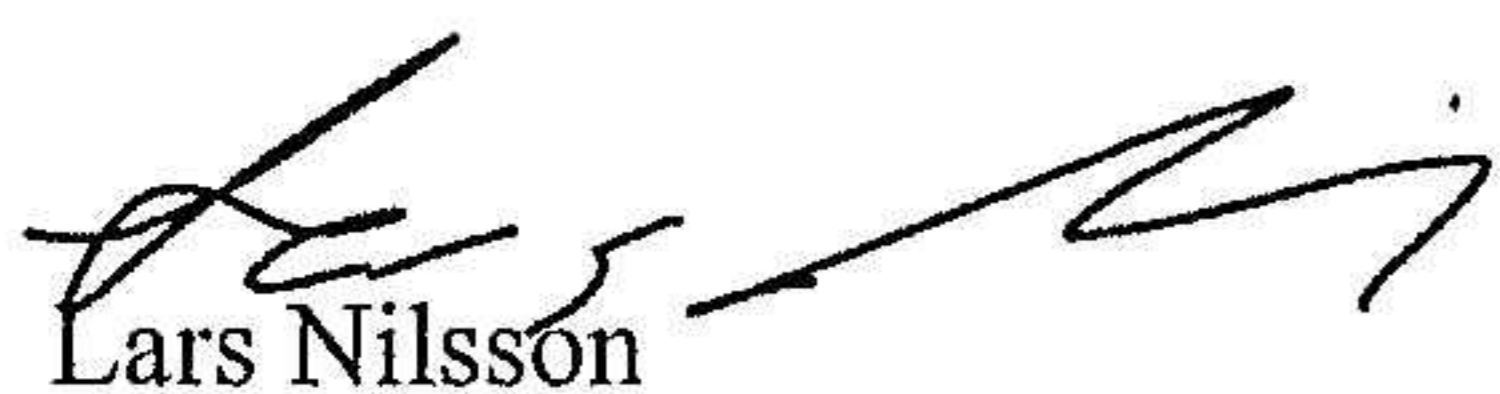
Helena Mayr



Fredrik Mayr

Vår revisionsberättelse har lämnats den dag som framgår av min elektroniska underskrift

Öhrlings PricewaterhouseCoopers AB



Lars Nilsson  
Auktoriserad revisor

# Verification

Transaction 09222115557518467712

## Document


556620-2445 Knut Pers Hem och Hushåll AB för  
20230201-20240131  
Main document  
12 pages  
Initiated on 2024-05-27 14:55:01 CEST (+0200) by Katja  
Schäfer (KS)  
Finalised on 2024-05-28 23:00:06 CEST (+0200)

## Initiator

Katja Schäfer (KS)  
Elon Group AB  
Company reg. no. 556654-6213  
katja.schafer@elongroup.se

## Signatories

Pierre Mayr (PM)  
pierre.mayr@elon.se



Signed 2024-05-27 18:05:19 CEST (+0200)

Helena Mayr (HM)  
helena.mayr@elon.se



Signed 2024-05-27 19:01:19 CEST (+0200)

Fredrik Mayr (FM)  
fredrik.mayr@elon.se



Signed 2024-05-27 22:36:08 CEST (+0200)

Lars Nilsson (LN)  
lars.a.nilsson@pwc.com



Signed 2024-05-28 23:00:06 CEST (+0200)



# Verification

Transaction 09222115557518467712

This verification was issued by Scrive. Information in italics has been safely verified by Scrive. For more information/evidence about this document see the concealed attachments. Use a PDF-reader such as Adobe Reader that can show concealed attachments to view the attachments. Please observe that if the document is printed, the integrity of such printed copy cannot be verified as per the below and that a basic print-out lacks the contents of the concealed attachments. The digital signature (electronic seal) ensures that the integrity of this document, including the concealed attachments, can be proven mathematically and independently of Scrive. For your convenience Scrive also provides a service that enables you to automatically verify the document's integrity at: <https://scrive.com/verify>



2024060508763

# Revisionsberättelse

Till bolagsstämman i Knut Pers Hem & Hushåll AB, org.nr 556620-2445

## Rapport om årsredovisningen

### Uttalanden

Vi har utfört en revision av årsredovisningen för Knut Pers Hem & Hushåll AB för räkenskapsåret 1 februari 2023 till 31 januari 2024.

Enligt vår uppfattning har årsredovisningen upprättats i enlighet med årsredovisningslagen och ger en i alla väsentliga avseenden rättvisande bild av Knut Pers Hem & Hushåll ABs finansiella ställning per den 31 januari 2024 och av dess finansiella resultat för året enligt årsredovisningslagen. Förvaltningsberättelsen är förenlig med årsredovisningens övriga delar.

Vi tillstyrker därför att bolagsstämman fastställer resultaträkningen och balansräkningen för Knut Pers Hem & Hushåll AB.

### Grund för uttalanden

Vi har utfört revisionen enligt International Standards on Auditing (ISA) och god revisionssed i Sverige. Vårt ansvar enligt dessa standarder beskrivs närmare i avsnittet Revisorns ansvar. Vi är oberoende i förhållande till Knut Pers Hem & Hushåll AB enligt god revisorssed i Sverige och har i övrigt fullgjort vårt yrkesetiska ansvar enligt dessa krav.

Vi anser att de revisionsbevis vi har inhämtat är tillräckliga och ändamålsenliga som grund för våra uttalanden.

### Styrelsens och verkställande direktörens ansvar

Det är styrelsen och verkställande direktören som har ansvaret för att årsredovisningen upprättas och att den ger en rättvisande bild enligt årsredovisningslagen. Styrelsen och verkställande direktören ansvarar även för den interna kontroll som de bedömer är nödvändig för att upprätta en årsredovisning som inte innehåller några väsentliga felaktigheter, vare sig dessa beror på oegentligheter eller misstag.

Vid upprättandet av årsredovisningen ansvarar styrelsen och verkställande direktören för bedömningen av bolagets förmåga att fortsätta verksamheten. De upplyser, när så är tillämpligt, om förhållanden som kan påverka förmågan att fortsätta verksamheten och att använda antagandet om fortsatt drift. Antagandet om fortsatt drift tillämpas dock inte om styrelsen och verkställande direktören avser att likvidera bolaget, upphöra med verksamheten eller inte har något realistiskt alternativ till att göra något av detta.

### Revisorns ansvar

Våra mål är att uppnå en rimlig grad av säkerhet om huruvida årsredovisningen som helhet inte innehåller några väsentliga felaktigheter, vare sig dessa beror på oegentligheter eller misstag, och att lämna en revisionsberättelse som innehåller våra uttalanden. Rimlig säkerhet är en hög grad av säkerhet, men är ingen garanti för att en revision som utförs enligt ISA och god revisionssed i Sverige alltid kommer att upptäcka en väsentlig felaktighet om en sådan finns. Felaktigheter kan uppstå på grund av oegentligheter eller misstag och anses vara väsentliga om de enskilt eller tillsammans rimligen kan förväntas påverka de ekonomiska beslut som användare fattar med grund i årsredovisningen.

En ytterligare beskrivning av vårt ansvar för revisionen av årsredovisningen finns på Revisorsinspektionens webbplats: [www.revisorsinspektionen.se/revisornsansvar](http://www.revisorsinspektionen.se/revisornsansvar). Denna beskrivning är en del av revisionsberättelsen.

## Rapport om andra krav enligt lagar och andra författningar

### Uttalanden

Utöver vår revision av årsredovisningen har vi även utfört en revision av styrelsens och verkställande direktörens förvaltning för Knut Pers Hem & Hushåll AB för räkenskapsåret 1 februari 2023 till 31 januari 2024 samt av förslaget till dispositioner beträffande bolagets vinst eller förlust.

Vi tillstyrker att bolagsstämman disponerar vinsten enligt förslaget i förvaltningsberättelsen och beviljar styrelsens ledamöter och verkställande direktören ansvarsfrihet för räkenskapsåret.

### Grund för uttalanden

Vi har utfört revisionen enligt god revisions sed i Sverige. Vårt ansvar enligt denna beskrivs närmare i avsnittet Revisorns ansvar. Vi är oberoende i förhållande till Knut Pers Hem & Hushåll AB enligt god revisors sed i Sverige och har i övrigt fullgjort vårt yrkesetiska ansvar enligt dessa krav.

Vi anser att de revisionsbevis vi har inhämtat är tillräckliga och ändamålsenliga som grund för våra uttalanden.

### Styrelsens och verkställande direktörens ansvar

Det är styrelsen som har ansvaret för förslaget till dispositioner beträffande bolagets vinst eller förlust. Vid förslag till utdelning innefattar detta bland annat en bedömning av om utdelningen är försvarlig med hänsyn till de krav som bolagets verksamhetsart, omfattning och risker ställer på storleken av bolagets egna kapital, konsolideringsbehov, likviditet och ställning i övrigt.

Styrelsen ansvarar för bolagets organisation och förvaltningen av bolagets angelägenheter. Detta innefattar bland annat att fortlöpande bedöma bolagets ekonomiska situation, och att tillse att bolagets organisation är utformad så att bokföringen, medelsförvaltningen och bolagets ekonomiska angelägenheter i övrigt kontrolleras på ett betryggande sätt. Den verkställande direktören ska sköta den löpande förvaltningen enligt styrelsens riktlinjer och anvisningar och bland annat vidta de åtgärder som är nödvändiga för att bolagets bokföring ska fullgöras i överensstämmelse med lag och för att medelsförvaltningen ska skötas på ett betryggande sätt.

### Revisorns ansvar

Vårt mål beträffande revisionen av förvaltningen, och därmed vårt uttalande om ansvarsfrihet, är att inhämta revisionsbevis för att med en rimlig grad av säkerhet kunna bedöma om någon styrelseledamot eller verkställande direktören i något väsentligt avseende:

- företagit någon åtgärd eller gjort sig skyldig till någon försummelse som kan föranleda ersättningsskyldighet mot bolaget, eller
- på något annat sätt handlat i strid med aktiebolagslagen, årsredovisningslagen eller bolagsordningen.

Vårt mål beträffande revisionen av förslaget till dispositioner av bolagets vinst eller förlust, och därmed vårt uttalande om detta, är att med rimlig grad av säkerhet bedöma om förslaget är förenligt med aktiebolagslagen.

Rimlig säkerhet är en hög grad av säkerhet, men ingen garanti för att en revision som utförs enligt god revisions sed i Sverige alltid kommer att upptäcka åtgärder eller försummelser som kan föranleda ersättningsskyldighet mot bolaget, eller att ett förslag till dispositioner av bolagets vinst eller förlust inte är förenligt med aktiebolagslagen.

En ytterligare beskrivning av vårt ansvar för revisionen av förvaltningen finns på Revisorsinspektionens webbplats: [www.revisorsinspektionen.se/revisornsansvar](http://www.revisorsinspektionen.se/revisornsansvar). Denna beskrivning är en del av revisionsberättelsen.

Malmö den dag som framgår av vår elektroniska signatur

Öhrlings PricewaterhouseCoopers AB

Lars Nilsson  
Auktoriserad revisor

# Deltagare

ÖHRLINGS PRICEWATERHOUSECOOPERS AB 556029-6740 Sverige

***Signerat med Svenskt BankID***

---

***2024-05-28 20:59:16 UTC***

---

Namn returnerat från Svenskt BankID: LARS NILSSON

Datum

Lars Nilsson

Partner

Leveranskanal: E-post

2024060508766

**Årsredovisning**  
och  
**Koncernredovisning**  
för  
**Knut Pers Support AB**

556430-7204

Räkenskapsåret

2023-02-01 - 2024-01-31



Styrelsen för Knut Pers Support AB upprättar följande årsredovisning och koncernredovisning för räkenskapsåret 2023-02-01 - 2024-01-31.

Årsredovisningen är upprättad i svenska kronor, SEK. Om inte annat särskilt anges, redovisas alla belopp i hela kronor (kr). Uppgifter inom parentes avser föregående år.

## Förvaltningsberättelse

### Information om verksamheten

Bolaget registrerades den 10 september 1991 med syfte att bedriva service-och distributionssverksamhet inriktat på hushållskapitalvaror, konsultverksamhet inom köksinredningsarkitektur, förvaltning av lös egendom och därmed förenlig verksamhet. Verksamheten består företrädesvis i konsultuppdrag samt att förvalta såväl lös som fast egendom.

Företaget har sitt säte i Skurup.

### Förväntad framtida utveckling samt väsentliga risker och osäkerhetsfaktorer

Under det kommande året förväntas omsättningen utvecklas i samma takt som tidigare med bibehållen lönsamhet.

### Ägarförhållanden

Bolagets största ägare är Pierre och Helena Mayr som äger 45% av aktierna vardera.

#### Flerårsöversikt (Tkr)

<b>Koncernen</b>	<b>2023/24</b>	<b>2022/23</b>	<b>2021/22</b>	<b>2020/21</b>	<b>2019/20</b> (13 mån)
Nettoomsättning	191 849	205 177	205 653	174 281	155 200
Resultat efter finansiella poster	-2 516	33 477	12 287	11 969	8 963
Balansomslutning	122 224	118 399	96 218	82 494	72 413
Avkastning på eget kap. (%)	-4	44	23	25	22
Soliditet (%)	58	66	54	58	55
Kassalikviditet (%)	85	103	137	121	206
<b>Moderbolaget</b>	<b>2023/24</b>	<b>2022/23</b>	<b>2021/22</b>	<b>2020/21</b>	<b>2019/20</b> (13 mån)
Nettoomsättning	0	0	58	18	745
Resultat efter finansiella poster	3 653	36 094	13 062	759	967
Balansomslutning	58 300	55 880	22 978	10 934	15 620
Avkastning på eget kap. (%)	8	73	70	7	9
Soliditet (%)	83	89	81	96	72
Kassalikviditet (%)	141	378	337	1 963	951

### Förslag till vinstdisposition

Styrelsen föreslår att till förfogande stående vinstmedel (kronor):

balanserad vinst	44 510 847
årets vinst	3 653 310
	<b>48 164 157</b>
disponeras så att	
till aktieägare utdelas	0
i ny räkning överföres	48 164 157
	<b>48 164 157</b>

Styrelsen föreslås bemyndigas att besluta om tidpunkt då utdelning ska betalas.

Styrelsen anser att förslaget är förenligt med försiktighetsregeln i 17 kap. 3 § aktiebolagslagen enligt följande redogörelse: Styrelsens uppfattning är att vinstutdelningen är försvarlig med hänsyn till de krav verksamhetens art, omfattning och risk ställer på storleken på det egna kapitalet, bolagets konsolideringsbehov, likviditet och ställning i övrigt.

Koncernens och moderbolagets resultat och ställning i övrigt framgår av efterföljande resultat- och balansräkningar samt kassaflödesanalyser med noter.



## Koncernens Resultaträkning

	Not	2023-02-01 -2024-01-31	2022-02-01 -2023-01-31
Nettoomsättning		191 848 809	205 176 612
Övriga rörelseintäkter		1 636 943	4 444 749
		<b>193 485 752</b>	<b>209 621 361</b>
<b>Rörelsens kostnader</b>			
Handelsvaror		-134 114 624	-137 646 953
Övriga externa kostnader	2	-17 280 778	-20 508 234
Personalkostnader	3	-38 794 129	-39 673 265
Avskrivningar och nedskrivningar av materiella och immateriella anläggningstillgångar		-3 659 658	-4 331 027
Övriga rörelsekostnader		-90 955	-4 228
		<b>-193 940 144</b>	<b>-202 163 707</b>
<b>Rörelseresultat</b>		<b>-454 392</b>	<b>7 457 654</b>
<b>Resultat från finansiella poster</b>			
Resultat från andelar i koncernföretag	4	2 779	0
Resultat från andelar i intresseföretag och gemensamt styrda företag		514 896	0
Resultat från övriga värdepapper och fordringar som är anläggningstillgångar	5	-1 821 277	26 123 147
Övriga ränteintäkter och liknande resultatposter		1 218 809	330 843
Räntekostnader och liknande resultatposter		-885 504	-434 606
		<b>-970 297</b>	<b>26 019 385</b>
<b>Resultat efter finansiella poster</b>		<b>-1 424 689</b>	<b>33 477 039</b>
<b>Resultat före skatt</b>		<b>-1 424 689</b>	<b>33 477 039</b>
Skatt på årets resultat	6	-907 435	-1 986 003
Uppskjuten skatt	6	391 579	76 518
<b>Årets resultat</b>		<b>-1 940 546</b>	<b>31 567 554</b>
Hänförligt till moderföretagets aktieägare		-1 423 617	30 684 625
Hänförligt till innehav utan bestämmande inflytande		-516 929	882 928

## Koncernens Balansräkning

Not  
1

2024-01-31

2023-01-31

### TILLGÅNGAR

#### Anläggningstillgångar

##### *Immateriella anläggningstillgångar*

Goodwill

7

6 040 775

7 530 182

**6 040 775**

**7 530 182**

##### *Materiella anläggningstillgångar*

Förbättringsutgifter på annans fastighet

8

1 444 162

785 941

Inventarier, verktyg och installationer

9, 10

6 503 644

3 742 233

**7 947 806**

**4 528 174**

##### *Finansiella anläggningstillgångar*

Andelar i intresseföretag och gemensamt styrda företag

11, 12

1 230 693

1 230 693

Andra långfristiga värdepappersinnehav

13

10 216 262

2 405 623

Andra långfristiga fordringar

14

25 366 419

33 632 238

**36 813 374**

**37 268 554**

**Summa anläggningstillgångar**

**50 801 955**

**49 326 910**

#### Omsättningstillgångar

##### *Varulager m m*

Färdiga varor och handelsvaror

32 618 984

32 524 176

Förskott till leverantörer

280 990

286 435

**32 899 974**

**32 810 611**

##### *Kortfristiga fordringar*

Kundfordringar

11 999 036

10 929 210

Aktuella skattefordringar

592 036

207 344

Övriga fordringar

12 967 236

8 745 395

Förutbetalda kostnader och upplupna intäkter

23

2 004 843

2 297 204

**27 563 151**

**22 179 153**

##### *Kassa och bank*

28

10 958 962

14 082 775

**Summa omsättningstillgångar**

**71 422 087**

**69 072 539**

**SUMMA TILLGÅNGAR**

**122 224 042**

**118 399 449**



## Koncernens Balansräkning

Not  
1

2024-01-31

2023-01-31

### EGET KAPITAL OCH SKULDER

#### Eget kapital

24

#### Eget kapital hänförligt till moderföretagets aktieägare

Aktiekapital

100 000

100 000

Reserver

20 000

20 000

Annat eget kapital inklusive årets resultat

67 911 737

74 335 355

#### Eget kapital hänförligt till moderföretagets aktieägare

68 031 737

74 455 355

#### Innehav utan bestämmande inflytande

Innehav utan bestämmande inflytande

3 303 331

3 910 260

#### Eget kapital hänförligt till minoritetsintresset

3 303 331

3 910 260

#### Summa eget kapital

71 335 068

78 365 615

#### Avsättningar

Avsättningar för uppskjuten skatt

15

2 854 160

3 245 739

Övriga avsättningar

448 472

198 722

3 302 632

3 444 461

#### Långfristiga skulder

Skulder till kreditinstitut

2 152 893

1 804 320

2 152 893

1 804 320

#### Kortfristiga skulder

Skulder till kreditinstitut

16

1 605 942

345 841

Förskott från kunder

3 565 244

3 681 622

Leverantörsskulder

17 488 865

10 842 947

Skulder till intresseföretag och gemensamt styrda  
företag

190 000

190 000

Aktuella skatteskulder

0

1 120 159

Övriga skulder

17 439 792

13 348 785

Upplupna kostnader och förutbetalda intäkter

27

5 143 606

5 255 699

45 433 449

34 785 053

### SUMMA EGET KAPITAL OCH SKULDER

122 224 042

118 399 449



## Koncernens rapport över förändringar i eget kapital

2024060508773

	Aktie- kapital	Balanserad vinst inkl. årets resultat	Summa	Minoritets -intresse	Totalt eget kapital
<b>Ingående eget kapital</b> 2022-02-01	100 000	48 670 729	48 770 729	3 517 332	52 288 061
Utdelning		-5 000 000	-5 000 000	-490 000	-5 490 000
Årets resultat		30 684 625	30 684 625	882 928	31 567 553
<b>Summa totalresultat</b>		<b>25 684 625</b>	<b>25 684 625</b>	<b>392 928</b>	<b>26 077 553</b>
<b>Utgående eget kapital</b> 2023-01-31	100 000	74 355 354	74 455 354	3 910 260	78 365 614
Utdelning		-5 000 000	-5 000 000	-90 000	-5 090 000
Årets resultat		-1 423 617	-1 423 617	-516 929	-1 940 546
<b>Summa totalresultat</b>		<b>-6 423 617</b>	<b>-6 423 617</b>	<b>-606 929</b>	<b>-7 030 546</b>
<b>Utgående eget kapital</b> 2024-01-31	100 000	67 931 737	68 031 737	3 303 331	71 335 068



<b>Koncernens</b>	<b>Not</b>	<b>2023-02-01</b>	<b>2022-02-01</b>
<b>Kassaflödesanalys</b>	<b>1</b>	<b>-2024-01-31</b>	<b>-2023-01-31</b>
<b>Den löpande verksamheten</b>			
Resultat efter finansiella poster		-1 424 689	33 477 038
Justeringar för poster som inte ingår i kassaflödet m.m	17	3 877 995	-22 355 305
Betald skatt		-2 414 970	-2 958 183
<b>Kassaflöde från den löpande verksamheten före förändringar av rörelsekapital</b>		<b>38 336</b>	<b>8 163 550</b>
<b>Kassaflöde från förändringar i rörelsekapital</b>			
Förändring av varulager och pågående arbeten		-89 363	-3 779 180
Förändring kundfordringar		-1 069 826	-457 393
Förändring av kortfristiga fordringar		-4 027 475	6 092 970
Förändring leverantörsskulder		6 645 918	-9 854 383
Förändring av kortfristiga skulder		3 862 536	5 979 954
<b>Kassaflöde från den löpande verksamheten</b>		<b>5 360 126</b>	<b>6 145 518</b>
<b>Investeringsverksamheten</b>			
Förvärv av verksamhet		0	-3 749 703
Investeringar i materiella anläggningstillgångar		-2 203 760	-191 959
Försäljning av materiella anläggningstillgångar		187 800	0
Investeringar i finansiella anläggningstillgångar		-2 150 000	-1 664 988
Lämnade lån		-1 502 608	-1 302 980
Återbetalda lån		2 274 629	0
<b>Kassaflöde från investeringsverksamheten</b>		<b>-3 393 939</b>	<b>-6 909 630</b>
<b>Finansieringsverksamheten</b>			
Utbetald utdelning		-5 090 000	-5 490 000
<b>Kassaflöde från finansieringsverksamheten</b>		<b>-5 090 000</b>	<b>-5 490 000</b>
<b>Årets kassaflöde</b>		<b>-3 123 813</b>	<b>-6 254 112</b>
<b>Likvida medel vid årets början</b>			
Likvida medel vid årets början		14 082 775	20 336 887
<b>Likvida medel vid årets slut</b>		<b>10 958 962</b>	<b>14 082 775</b>

## Moderbolagets Resultaträkning

	Not	2023-02-01 -2024-01-31	2022-02-01 -2023-01-31
<b>Rörelsens intäkter</b>			
Nettoomsättning		0	5
Övriga rörelseintäkter		210 000	0
		<b>210 000</b>	<b>5</b>
<b>Rörelsens kostnader</b>			
Övriga externa kostnader	2	-232 975	-153 580
Personalkostnader	3	-833 364	-78 852
		<b>-1 066 339</b>	<b>-232 432</b>
<b>Rörelseresultat</b>	18	<b>-856 339</b>	<b>-232 427</b>
<b>Resultat från finansiella poster</b>			
Resultat från andelar i koncernföretag	4	4 999 250	15 000 000
Resultat från andelar i intresseföretag och gemensamt styrda företag		514 896	0
Resultat från övriga värdepapper och fordringar som är anläggningstillgångar	5	-1 833 160	21 253 239
Övriga ränteintäkter och liknande resultatposter		1 198 449	199 960
Räntekostnader och liknande resultatposter		-369 786	-126 598
		<b>4 509 649</b>	<b>36 326 601</b>
<b>Resultat efter finansiella poster</b>		<b>3 653 310</b>	<b>36 094 174</b>
Bokslutsdispositioner	19	0	80 000
<b>Resultat före skatt</b>		<b>3 653 310</b>	<b>36 174 174</b>
Skatt på årets resultat	6	0	248
<b>Årets resultat</b>		<b>3 653 310</b>	<b>36 174 422</b>

## Moderbolagets Balansräkning

Not  
1

2024-01-31

2023-01-31

### TILLGÅNGAR

#### Anläggningstillgångar

##### *Finansiella anläggningstillgångar*

Andelar i koncernföretag	20, 21	2 023 200	2 060 700
Fordringar hos koncernföretag	22	10 000 000	0
Andelar i intresseföretag och gemensamt styrda företag	11, 12	1 230 693	1 230 693
Andra långfristiga värdepappersinnehav	13	5 750 639	1 940 000
Andra långfristiga fordringar	14	25 366 419	27 401 238
		<b>44 370 951</b>	<b>32 632 631</b>
<b>Summa anläggningstillgångar</b>		<b>44 370 951</b>	<b>32 632 631</b>

#### Omsättningstillgångar

##### *Kortfristiga fordringar*

Fordringar hos koncernföretag		2 623 032	15 000 000
Aktuella skattefordringar		171 335	204 660
Övriga fordringar		6 349 556	242 457
Förutbetalda kostnader och upplupna intäkter	23	18 765	92 712
		<b>9 162 688</b>	<b>15 539 829</b>

##### *Kassa och bank*

<b>Summa omsättningstillgångar</b>		<b>4 766 747</b>	<b>7 707 482</b>
		<b>13 929 435</b>	<b>23 247 311</b>

### SUMMA TILLGÅNGAR

**58 300 386**

**55 879 942**



## Moderbolagets Balansräkning

Not  
1

2024-01-31

2023-01-31

### EGET KAPITAL OCH SKULDER

#### Eget kapital

24, 25

#### *Bundet eget kapital*

Aktiekapital

100 000

100 000

Reservfond

20 000

20 000

**120 000**

**120 000**

#### *Fritt eget kapital*

Balanserad vinst eller förlust

44 510 847

13 336 424

Årets resultat

3 653 310

36 174 422

**48 164 157**

**49 510 846**

**Summa eget kapital**

**48 284 157**

**49 630 846**

#### Obeskattade reserver

26

103 000

103 000

#### Kortfristiga skulder

Skulder till intresseföretag och gemensamt styrda  
företag

190 000

190 000

Övriga skulder

9 353 363

5 708 024

Upplupna kostnader och förutbetalda intäkter

27

369 866

248 072

**Summa kortfristiga skulder**

**9 913 229**

**6 146 096**

**SUMMA EGET KAPITAL OCH SKULDER**

**58 300 386**

**55 879 942**



## Moderbolagets rapport över förändringar i eget kapital

	Aktie- kapital	Bundna reserver	Balanserat resultat	Årets resultat	Summa eget kapital
<b>Ingående eget kapital 2022-02-01</b>	<b>100 000</b>	<b>20 000</b>	<b>5 199 882</b>	<b>13 136 542</b>	<b>18 456 424</b>
Balanseras i ny räkning			13 136 542	-13 136 542	0
Utdelning			-5 000 000		-5 000 000
Årets resultat				36 174 422	36 174 422
<b>Summa totalresultat</b>			<b>8 136 542</b>	<b>23 037 880</b>	<b>31 174 422</b>
<b>Ingående eget kapital 2023-02-01</b>	<b>100 000</b>	<b>20 000</b>	<b>13 336 424</b>	<b>36 174 422</b>	<b>49 630 846</b>
Balanseras i ny räkning			36 174 422	-36 174 422	0
Utdelning			-5 000 000		-5 000 000
Årets resultat				3 653 310	3 653 310
<b>Summa totalresultat</b>			<b>31 174 422</b>	<b>-32 521 112</b>	<b>-1 346 690</b>
<b>Utgående eget kapital 2024-01-31</b>	<b>100 000</b>	<b>20 000</b>	<b>44 510 846</b>	<b>3 653 310</b>	<b>48 284 156</b>



**Moderbolagets  
Kassaflödesanalys**

Not  
1                    2023-02-01                    2022-02-01  
                         -2024-01-31                    -2023-01-31

**Den löpande verksamheten**

Resultat efter finansiella poster                    3 653 310                    36 094 174  
Justeringar för poster som inte ingår i kassaflödet                    17                    1 833 910                    -36 253 239  
Betald skatt                    33 325                    -62 114

**Kassaflöde från den löpande verksamheten före  
förändring av rörelsekapital**

**5 520 545                    -221 179**

**Kassaflöde från förändring av rörelsekapitalet**

Förändring av kundfordringar                    -123 032                    0  
Förändring av kortfristiga fordringar                    -5 764 150                    291 524  
Förändring av kortfristiga skulder                    3 767 132                    1 807 745  
**Kassaflöde från den löpande verksamheten**                    **3 400 495                    1 878 090**

**Investeringsverksamheten**

Investeringar i finansiella anläggningstillgångar                    -2 150 000                    -1 730 611  
Försäljning av finansiella anläggningstillgångar                    36 750                    0  
Lämnade lån                    -1 502 608                    -1 302 980  
Återbetalda lån                    2 274 629                    0  
**Kassaflöde från investeringsverksamheten**                    **-1 341 229                    -3 033 591**

**Finansieringsverksamheten**

Utbetald utdelning                    -5 000 000                    -5 000 000  
**Kassaflöde från finansieringsverksamheten**                    **-5 000 000                    -5 000 000**

**Årets kassaflöde**

**-2 940 734                    -6 155 501**

**Likvida medel vid årets början**

Likvida medel vid årets början                    7 707 482                    13 862 983  
**Likvida medel vid årets slut**                    **4 766 748                    7 707 482**



## Noter

### Not 1 Redovisnings- och värderingsprinciper

#### Allmänna upplysningar

Årsredovisningen och koncernredovisningen är upprättad i enlighet med årsredovisningslagen och BFNAR 2012:1 Årsredovisning och koncernredovisning (K3).

Redovisningsprinciperna är oförändrade jämfört med föregående år.

#### Intäktsredovisning

Intäkter har tagits upp till verkligt värde av vad som erhållits eller kommer att erhållas och redovisas i den omfattning det är sannolikt att de ekonomiska fördelarna kommer att tillgodogöras bolaget och intäkterna kan beräknas på ett tillförlitligt sätt.

#### Koncernredovisning

##### *Konsolideringsmetod*

Koncernredovisningen har upprättats enligt förvärvsmetoden. Detta innebär att förvärvade verksamheters identifierbara tillgångar och skulder redovisas till marknadsvärde enligt upprättad förvärvsanalys. Överstiger verksamhetens anskaffningsvärde det beräknade marknadsvärdet av de förväntade nettotillgångarna enligt förvärvsanalysen redovisas skillnaden som goodwill.

##### *Dotterföretag*

##### *Intresseföretag och Gemensamt styrt företag*

Som intresseföretag räknas sådana företag där företaget har ett betydande men inte bestämmande inflytande. Ett betydande inflytande anses normalt föreligga när företaget äger minst 20 % men inte mer än 50 % av rösterna i ett annat företag.

Gemensamt styrt företag är en juridisk person som två eller flera parter enligt ett avtal utövar ett gemensamt bestämmande inflytande över.

##### *Redovisning av intresseföretag*

Innehav i intresseföretag redovisas i koncernredovisningen enligt anskaffningsvärdemetoden. Metoden innebär att andelen i intresseföretag tas upp till anskaffningsvärde i balansräkningen. Erhållen utdelning från intresseföretag redovisas som intäkt i resultaträkningen.

##### *Transaktioner mellan koncernföretag*

Koncerninterna fordringar och skulder samt transaktioner mellan koncernföretag liksom orealiserade vinster elimineras i sin helhet. Orealiserade förluster elimineras också såvida inte transaktionen motsvarar ett nedskrivningsbehov.

Förändring av internvinst under räkenskapsåret har elimineras i koncernresultaträkningen.

##### *Goodwill*

Goodwill är den skillnad som uppkommer om anskaffningsvärdet för den förvärvade enheten är högre än värdet på den förvärvade enhetens nettotillgångar. Vid förvärvstidpunkten redovisas den uppkomna goodwillen som en tillgång i balansräkningen.

### **Anläggningstillgångar**

Immateriella och materiella anläggningstillgångar redovisas till anskaffningsvärde minskat med ackumulerade avskrivningar enligt plan och eventuella nedskrivningar.

#### ***Immateriella anläggningstillgångar***

Goodwill 10 år

#### ***Materiella anläggningstillgångar***

Förbättringsutgifter på annans fastighet 20 år  
Inventarier, verktyg och installationer 5 år

### **Finansiella instrument**

Finansiella instrument värderas utifrån anskaffningsvärdet. Instrumentet redovisas i balansräkningen när bolaget blir part i instrumentets avtalsmässiga villkor. Finansiella tillgångar tas bort från balansräkningen när rätten att erhålla kassaflöden från instrumentet har löpt ut eller överförts och bolaget har överfört i stort sett alla risker och förmåner som är förknippade med äganderätten. Finansiella skulder tas bort från balansräkningen när förpliktelserna har reglerats eller på annat sätt upphört.

#### ***Andelar i dotterföretag***

Andelar i dotterföretag redovisas till anskaffningsvärde efter avdrag för eventuella nedskrivningar. I anskaffningsvärdet ingår köpeskillingen som erlagts för aktierna samt förvärvskostnader. Eventuella kapitaltillskott läggs till anskaffningsvärdet när de uppkommer.

#### ***Andra långfristiga värdepappersinnehav***

Placeringar i värdepapper som är anskaffade med avsikt att innehållas långsiktigt har redovisats till sina anskaffningsvärden. Varje balansdag görs bedömning om eventuellt nedskrivningsbehov.

#### ***Kundfordringar/kortfristiga fordringar***

Kundfordringar och kortfristiga fordringar redovisas som omsättningstillgångar till det belopp som förväntas bli inbetalt efter avdrag för individuellt bedömda osäkra fordringar.

#### ***Låneskulder och leverantörsskulder***

Låneskulder och leverantörsskulder redovisas initialt till anskaffningsvärde efter avdrag för transaktionskostnader. Skiljer sig det redovisade beloppet från det belopp som ska återbetalas vid förfallotidpunkten periodiseras mellanskillnaden som räntekostnad över lånets löptid med hjälp av instrumentets effektivränta. Härigenom överensstämmer vid förfallotidpunkten det redovisade beloppet och det belopp som ska återbetalas.

#### ***Nedskrivningsprövning av finansiella anläggningstillgångar***

Vid varje balansdag bedöms om det finns indikationer på nedskrivningsbehov av någon av de finansiella anläggningstillgångarna. Nedskrivning sker om värdenedgången bedöms vara bestående och prövas individuellt.

### **Leasingavtal**

Då de ekonomiska risker och fördelar som är förknippade med de leasade tillgångarna har övergått till leasetagaren klassificeras avtalet som finansiell leasing. Vid det första redovisningstillfället redovisas en tillgång och skuld i balansräkningen. Vid efterföljande redovisningstillfällen fördelas minimileasingavgifterna på ränta och amortering av skulden enligt effektivräntemetoden. Ränta ska fördelas över leasingperioden genom att belasta varje räkenskapsår med ett belopp som motsvarar en fast räntesats för den under respektive räkenskapsår redovisade skulden. Variabla avgifter ska redovisas som kostnad det räkenskapsår utgifterna uppkommer.

Finansiella leasingavtal medför att rättigheter och skyldigheter redovisas som tillgång respektive skuld i balansräkningen. Tillgången och skulden värderas till det lägsta av tillgångens verkliga värde och nuvärdet av minimileaseavgifterna. Utgifter som direkt kan hänföras till leasingavtalet läggs till tillgångens värde. Leasingavgifterna fördelas på ränta och amortering enligt effektivräntemetoden. Variabla avgifter redovisas som kostnad i den period de uppkommer. Den leasade tillgången skrivs av linjärt över leasingperioden.

### **Varulager**

Varulager har värderats till 97 % av det samlade anskaffningsvärdet vilket understiger varulagrets nettoförsäljningsvärde på balansdagen. Med nettoförsäljningsvärde avses varornas beräknade försäljningspris minskat med försäljningskostnader. Den valda värderingsmetoden innebär att eventuell inkurans i varulagret har beaktats.

### **Inkomstskatter**

Total skatt utgörs av aktuell skatt och uppskjuten skatt. Skatter redovisas i resultaträkningen, utom då underliggande transaktion redovisas direkt mot eget kapital varvid tillhörande skatteeffekter redovisas i eget kapital.

#### ***Aktuell skatt***

Aktuell skatt avser inkomstskatt för innevarande räkenskapsår samt den del av tidigare räkenskapsårs inkomstskatt som ännu inte redovisats. Aktuell skatt beräknas utifrån den skattesats som gäller per balansdagen.

#### ***Uppskjuten skatt***

Uppskjuten skatt är inkomstskatt som avser framtida räkenskapsår till följd av tidigare händelser. Redovisning sker enligt balansräkningsmetoden. Enligt denna metod redovisas uppskjutna skatteskulder och uppskjutna skattefordringar på temporära skillnader som uppstår mellan bokförda respektive skattemässiga värden för tillgångar och skulder samt för övriga skattemässiga avdrag eller underskott.

Uppskjutna skattefordringar nettoredovisas mot uppskjutna skatteskulder endast om de kan betalas med ett nettobelopp. Uppskjuten skatt beräknas utifrån gällande skattesats på balansdagen. Effekter av förändringar i gällande skattesatser resultatförs i den period förändringen lagstads. Uppskjuten skattefordran redovisas som finansiell anläggningstillgång och uppskjuten skatteskuld som avsättning.

Uppskjuten skattefordran avseende underskottsavdrag eller andra framtida skattemässiga avdrag redovisas i den omfattning det är sannolikt att avdragen kan avräknas mot framtida skattemässiga överskott.

På grund av sambandet mellan redovisning och beskattning särredovisas inte den uppskjutna skatteskulden som är hänförlig till obeskattade reserver.

### **Avsättningar**

Som avsättning har redovisats förpliktelser gentemot tredje man som är hänförliga till räkenskapsåret eller tidigare räkenskapsår och som på balansdagen antingen är säkra eller sannolika till sin förekomst men oviss till belopp eller till den tidpunkt då de ska infrias.

### **Ersättningar till anställda**

Ersättningar till anställda avser alla former av ersättningar som företaget lämnar till de anställda. Kortfristiga ersättningar utgörs av bland annat löner, betald semester, betald frånvaro, bonus och ersättning efter avslutad anställning (pension). Kortfristiga ersättningar redovisas som kostnad och en

skuld då det finns en legal eller informell förpliktelse att betala ut en ersättning till följd av en tidigare händelse och en tillförlitlig uppskattning av beloppet kan göras.

#### ***Ersättningar till anställda efter avslutad anställning***

I företaget finns endast avgiftsbestämda pensionsplaner. Som avgiftsbestämda planer klassificeras planer där fastställda avgifter betalas och det inte finns förpliktelser att betala något ytterligare, utöver dessa avgifter.

Utgifter för avgiftsbestämda planer redovisas som en kostnad under den period de anställda utför de tjänster som ligger till grund för förpliktelsen.

#### **Koncernbidrag**

Erhållna och lämnade koncernbidrag redovisas som bokslutsdispositioner.

#### **Kassaflödesanalys**

Kassaflödesanalysen upprättas enligt indirekt metod. Det redovisade kassaflödet omfattar endast transaktioner som medfört in- eller utbetalningar.

Som likvida medel klassificerar företaget, förutom kassamedel, disponibla tillgodohavanden hos banker och andra kreditinstitut samt kortfristiga likvida placeringar som är noterade på en marknadsplats och har en kortare löptid än tre månader från anskaffningstidpunkten. Förändringar i spärrade medel redovisas i investeringsverksamheten.

#### **Nyckeltalsdefinitioner**

Nettoomsättning

Rörelsens huvudintäkter, fakturerade kostnader, sidointäkter samt intäktskorrigeringar.

Resultat efter finansiella poster

Resultat efter finansiella intäkter och kostnader men före bokslutsdispositioner och skatter.

Balansomslutning

Företagets samlade tillgångar.

Avkastning på eget kap. (%)

Resultat efter finansiella poster i procent av justerat eget kapital (eget kapital och obeskattade reserver med avdrag för uppskjuten skatt).

Soliditet (%)

Justerat eget kapital (eget kapital och obeskattade reserver med avdrag för uppskjuten skatt) i procent av balansomslutning.

Kassalikviditet (%)

Omsättningstillgångar exklusive lager och pågående arbeten i procent av kortfristiga skulder.

## Not 2 Arvode till revisorer

### Koncernen

Med revisionsuppdrag avses granskning av årsredovisningen och bokföringen samt styrelsens förvaltning, övriga arbetsuppgifter som det ankommer på bolagets revisor att utföra samt rådgivning eller annat biträde som föranleds av iakttagelser vid sådan granskning eller genomförandet av sådana övriga arbetsuppgifter.

	2023-02-01 2024-01-31	2022-02-01 2023-01-31
<b>Öhrlings PricewaterhouseCoopers AB</b>		
Revisionsuppdrag	301 000	249 000
Skatterådgivning	39 000	36 000
Övriga tjänster	112 000	111 000
	<b>452 000</b>	<b>396 000</b>

### Moderbolaget

Med revisionsuppdrag avses granskning av årsredovisningen och bokföringen samt styrelsens förvaltning, övriga arbetsuppgifter som det ankommer på bolagets revisor att utföra samt rådgivning eller annat biträde som föranleds av iakttagelser vid sådan granskning eller genomförandet av sådana övriga arbetsuppgifter.

	2023-02-01 -2024-01-31	2022-02-01 -2023-01-31
<b>Öhrlings PricewaterhouseCoopers AB</b>		
Revisionsuppdrag	74 000	69 000
Skatterådgivning	30 000	28 000
Övriga tjänster	40 000	52 000
	<b>144 000</b>	<b>149 000</b>

## Not 3 Anställda och personalkostnader

### Koncernen

	2023-02-01 2024-01-31	2022-02-01 2023-01-31
<b>Medelantalet anställda</b>		
Kvinnor	12	12
Män	53	57
	<b>65</b>	<b>69</b>
<b>Löner och andra ersättningar</b>		
Styrelse och verkställande direktör	2 430 344	2 459 000
Övriga anställda	25 050 085	25 163 000
	<b>27 480 429</b>	<b>27 622 000</b>

2024060508785

**Sociala kostnader**

Pensionskostnader för styrelse och verkställande direktör	748 317	703 787
Pensionskostnader för övriga anställda	1 686 886	2 166 353
Övriga sociala avgifter enligt lag och avtal	8 729 177	8 685 779
	<b>11 164 380</b>	<b>11 555 919</b>

**Totala löner, ersättningar, sociala kostnader och pensionskostnader**

**38 644 809**      **39 177 919**

**Moderbolaget**

**2023-02-01**      **2022-02-01**  
**-2024-01-31**      **-2023-01-31**

**Medelantalet anställda**

Kvinnor	1	0
Män	0	0
	<b>1</b>	<b>0</b>

**Löner och andra ersättningar**

Styrelse och verkställande direktör	500 000	60 000
	<b>500 000</b>	<b>60 000</b>

**Sociala kostnader**

Pensionskostnader för styrelse och verkställande direktör	170 693	0
Övriga sociala avgifter enligt lag och avtal	160 940	18 852
	<b>331 633</b>	<b>18 852</b>

**Totala löner, ersättningar, sociala kostnader och pensionskostnader**

**831 633**      **78 852**

**Könsfördelning bland ledande befattningshavare**

Andel kvinnor i styrelsen 2/4	50 %	50 %
Andel män i styrelsen 2/4	50 %	50 %

**Not 4 Resultat från andelar i koncernföretag  
Koncernen**

**2023-02-01**      **2022-02-01**  
**2024-01-31**      **2023-01-31**

Resultat vid avyttringar	2 779	0
	<b>2 779</b>	<b>0</b>

**Moderbolaget**

**2023-02-01**      **2022-02-01**  
**-2024-01-31**      **-2023-01-31**

Erhållna utdelningar	5 000 000	15 000 000
Resultat vid avyttringar	-750	0
	<b>4 999 250</b>	<b>15 000 000</b>



**Not 5 Resultat från övriga värdepapper och fordringar som är anläggningstillgångar**

**Koncernen**

	2023-02-01 2024-01-31	2022-02-01 2023-01-31
Erhållna utdelningar	11 883	13 980
Resultat vid avyttringar	0	26 109 167
Nedskrivningar	-1 833 160	0
	<b>-1 821 277</b>	<b>26 123 147</b>

**Moderbolaget**

	2023-02-01 -2024-01-31	2022-02-01 -2023-01-31
Resultat vid avyttringar	0	21 253 239
Nedskrivningar	-1 833 160	0
	<b>-1 833 160</b>	<b>21 253 239</b>

**Not 6 Aktuell och uppskjuten skatt**

**Koncernen**

	2023-02-01 -2024-01-31	2022-02-01 -2023-01-31
<b>Skatt på årets resultat</b>		
Aktuell skatt	-907 435	-1 986 003
Förändring av uppskjuten skatt avseende temporära skillnader	391 579	76 518
<b>Totalt redovisad skatt</b>	<b>-515 856</b>	<b>-1 909 485</b>

**Avstämning av effektiv skatt**

	2023-02-01 -2024-01-31		2022-02-01 -2023-01-31	
	Procent	Belopp	Procent	Belopp
Redovisat resultat före skatt		-1 424 689		33 477 038
Skatt enligt gällande skattesats	20,6	293 486	20,6	-6 896 270
Ej avdragsgilla kostnader	-50,8	-723 694	1,0	-324 649
Ej skattepliktiga intäkter	1,0	13 716	-16,2	5 408 652
Justering avseende skatter för föregående år	0,0	0	0,4	-138 894
Skatteeffekt från ej redovisad skatt på skattemässiga underskott	2,1	30 524	-0,1	28 263
Schablonintäkt på periodiseringsfonder	-9,1	-129 888	0,3	-99 702
Skattereduktion för inventarier	0,0	0	-0,3	113 115
<b>Redovisad effektiv skatt</b>	<b>-36,2</b>	<b>-515 856</b>	<b>5,7</b>	<b>-1 909 485</b>

2024060508787

### Moderbolaget

	2023-02-01 -2024-01-31		2022-02-01 -2023-01-31	
<b>Skatt på årets resultat</b>				
Aktuell skatt		0		0
Justering avseende tidigare år		0		248
<b>Totalt redovisad skatt</b>		<b>0</b>		<b>248</b>
<b>Avstämning av effektiv skatt</b>				
		<b>2023-02-01 -2024-01-31</b>		<b>2022-02-01 -2023-01-31</b>
	<b>Procent</b>	<b>Belopp</b>	<b>Procent</b>	<b>Belopp</b>
Redovisat resultat före skatt		3 653 310		36 174 174
Skatt enligt gällande skattesats	20,6	-752 582	20,6	-7 451 880
Ej avdragsgilla kostnader	9,9	-361 134	0,0	-279
Ej skattepliktiga intäkter	-31,0	1 133 013	-20,6	7 468 173
Justering avseende skatter för föregående år	0,0	0	0,0	248
Skatteeffekt från ej redovisad skatt på skattemässiga underskott	0,5	-18 741	0,0	-14 294
Schablonintäkt på periodiseringsfonder	0,0	-556	0,0	-731
Övrigt	0,0	0	0,0	-989
<b>Redovisad effektiv skatt</b>	<b>0,0</b>	<b>0</b>	<b>0,0</b>	<b>248</b>

### Not 7 Goodwill

#### Koncernen

	2024-01-31	2023-01-31
Ingående anskaffningsvärden	15 264 521	11 766 684
Förvärv av verksamhet	0	3 497 837
Försäljningar/utrangeringar	-61 450	0
<b>Utgående ackumulerade anskaffningsvärden</b>	<b>15 203 071</b>	<b>15 264 521</b>
Ingående avskrivningar	-7 734 339	-6 274 081
Försäljningar/utrangeringar	61 450	0
Årets avskrivningar	-1 489 407	-1 460 258
<b>Utgående ackumulerade avskrivningar</b>	<b>-9 162 296</b>	<b>-7 734 339</b>
<b>Utgående redovisat värde</b>	<b>6 040 775</b>	<b>7 530 182</b>



**Not 8 Förbättringsutgifter på annans fastighet  
Koncernen**

	2024-01-31	2023-01-31
Ingående anskaffningsvärden	1 768 949	1 768 949
Inköp	736 369	0
Försäljningar/utrangeringar	-708 846	0
<b>Utgående ackumulerade anskaffningsvärden</b>	<b>1 796 472</b>	<b>1 768 949</b>
Ingående avskrivningar	-983 008	-930 003
Försäljningar/utrangeringar	708 846	0
Årets avskrivningar	-78 148	-53 005
<b>Utgående ackumulerade avskrivningar</b>	<b>-352 310</b>	<b>-983 008</b>
<b>Utgående redovisat värde</b>	<b>1 444 162</b>	<b>785 941</b>

**Not 9 Leasingavtal**

**Koncernen**

**Leasingobjekt**

**Anläggningstillgångar**

	2024-01-31	2023-01-31
Ackumulerade anskaffningsvärden	6 481 869	2 733 101
Ackumulerade avskrivningar	-2 999 402	-1 812 011
<b>Utgående redovisat värde</b>	<b>3 482 467</b>	<b>921 090</b>

Ovanstående värden ingår i redovisade värden för Inventarier, verktyg och installationer.

Under kort-respektive långfristiga skulder till kreditinstitut i koncernen redovisas nuvärdet av framtida betalningar avseende skuldförda finansiella leasingförpliktelser.

**Not 10 Inventarier, verktyg och installationer**

**Koncernen**

	2024-01-31	2023-01-31
Ingående anskaffningsvärden	14 350 934	14 099 139
Inköp	3 278 478	354 177
Förvärv av verksamhet	0	459 295
Försäljningar/utrangeringar	-1 431 866	-561 677
<b>Utgående ackumulerade anskaffningsvärden</b>	<b>16 197 546</b>	<b>14 350 934</b>
Ingående avskrivningar	-10 608 701	-7 475 972
Försäljningar/utrangeringar	2 987 225	554 860
Förvärv av verksamhet	0	-314 965
Justering av ingående avskrivningar	0	-554 860
Årets avskrivningar	-2 072 426	-2 817 764
<b>Utgående ackumulerade avskrivningar</b>	<b>-9 693 902</b>	<b>-10 608 701</b>
<b>Utgående redovisat värde</b>	<b>6 503 644</b>	<b>3 742 233</b>

2024060508789

**Not 11 Andelar i intresseföretag och gemensamt styrda företag  
Koncernen**

	2024-01-31	2023-01-31
Ingående anskaffningsvärden	1 230 693	665 244
Inköp	0	230 611
Omklassificeringar	0	334 838
<b>Utgående ackumulerade anskaffningsvärden</b>	<b>1 230 693</b>	<b>1 230 693</b>
<b>Utgående redovisat värde</b>	<b>1 230 693</b>	<b>1 230 693</b>

**Moderbolaget**

	2024-01-31	2023-01-31
Ingående anskaffningsvärden	1 230 693	665 244
Inköp	0	230 611
Omklassificeringar	0	334 838
<b>Utgående ackumulerade anskaffningsvärden</b>	<b>1 230 693</b>	<b>1 230 693</b>
<b>Utgående redovisat värde</b>	<b>1 230 693</b>	<b>1 230 693</b>

**Not 12 Specifikation andelar i intresseföretag och gemensamt styrda företag  
Koncernen**

Namn	Kapital- andel	Rösträtts- andel	Antal andelar	Bokfört värde
Skurup Tummetott 2 AB	50%	50%	25 000	665 244
Tumbler Capital AB	21,4%	21,4%	150	565 449
				<b>1 230 693</b>

	Org.nr	Säte
Skurup Tummetott 2 AB	559059-2605	Malmö
Tumbler Capital AB	559331-9881	Malmö

**Moderbolaget**

Namn	Kapital- andel	Rösträtts- andel	Antal andelar	Bokfört värde
Skurup Tummetott 2 AB	50%	50%	25 000	665 244
Tumbler Capital AB	21,4%	21,4%	150	565 449
				<b>1 230 693</b>

	Org.nr	Säte
Skurup Tummetott 2 AB	559059-2605	Malmö
Tumbler Capital AB	559331-9881	Malmö



2024060508790

**Not 13 Andra långfristiga värdepappersinnehav  
Koncernen**

	2024-01-31	2023-01-31
Ingående anskaffningsvärden	2 405 623	6 609 857
Inköp	9 563 799	1 500 000
Försäljningar	0	-4 860 761
Omklassificeringar	0	-843 473
<b>Utgående ackumulerade anskaffningsvärden</b>	<b>11 969 422</b>	<b>2 405 623</b>
Årets nedskrivningar	-1 753 160	0
<b>Utgående ackumulerade nedskrivningar</b>	<b>-1 753 160</b>	<b>0</b>
<b>Utgående redovisat värde</b>	<b>10 216 262</b>	<b>2 405 623</b>

**Moderbolaget**

	2024-01-31	2023-01-31
Ingående anskaffningsvärden	1 940 000	5 019 857
Inköp	5 563 799	1 500 000
Försäljningar	0	-3 670 761
Omklassificeringar	0	-909 096
<b>Utgående ackumulerade anskaffningsvärden</b>	<b>7 503 799</b>	<b>1 940 000</b>
Årets nedskrivningar	-1 753 160	0
<b>Utgående ackumulerade nedskrivningar</b>	<b>-1 753 160</b>	<b>0</b>
<b>Utgående redovisat värde</b>	<b>5 750 639</b>	<b>1 940 000</b>

**Not 14 Andra långfristiga fordringar  
Koncernen**

	2024-01-31	2023-01-31
Ingående anskaffningsvärden	33 632 238	600 000
Tillkommande fordringar	413 860	32 857 980
Avgående fordringar	-8 679 679	-400 000
Omklassificeringar	0	574 258
<b>Utgående ackumulerade anskaffningsvärden</b>	<b>25 366 419</b>	<b>33 632 238</b>
<b>Utgående redovisat värde</b>	<b>25 366 419</b>	<b>33 632 238</b>



**Moderbolaget**

	2024-01-31	2023-01-31
Ingående anskaffningsvärden	27 401 238	600 000
Tillkommande fordringar	2 644 860	26 626 980
Avgående fordringar	-4 679 679	-400 000
Omklassificeringar	0	574 258
<b>Utgående ackumulerade anskaffningsvärden</b>	<b>25 366 419</b>	<b>27 401 238</b>
<b>Utgående redovisat värde</b>	<b>25 366 419</b>	<b>27 401 238</b>

**Not 15 Uppskjuten skatt på temporära skillnader**

**Koncernen**

**Förändring av uppskjuten skatt**

	Belopp vid årets ingång	Redovisas i resultaträk.	Belopp vid årets utgång
Avdragsgilla temporära skillnader	-3 245 739	391 579	-2 854 160
	<b>-3 245 739</b>	<b>391 579</b>	<b>-2 854 160</b>

**Not 16 Skulder till kreditinstitut**

**Koncernen**

Nedan framgår fördelning av långfristiga lån.

	Lånebelopp 2024-01-31	Lånebelopp 2023-01-31
Förfaller inom 1 år efter balansdagen	1 605 942	0
Förfaller 2- 5 år efter balansdagen	2 152 893	1 804 320
	<b>3 758 835</b>	<b>1 804 320</b>

**Not 17 Justering för poster som inte ingår i kassaflödet**

**Koncernen**

	2024-01-31	2023-01-31
Avskrivningar	3 659 658	4 331 027
Vinst vid försäljning av anläggningstillgångar	0	-26 294 239
Finansiell leasing	-1 828 477	-590 815
Avsättningar	249 750	198 722
Nedskrivning av anläggningstillgångar	1 833 160	0
Resultat från avyttring av inventarie	-36 096	0
	<b>3 877 995</b>	<b>-22 355 305</b>

**Moderbolaget**

	2024-01-31	2023-01-31
Vinst vid försäljning av anläggningstillgångar	0	-21 253 239
Nedskrivning av anläggningstillgångar	1 833 160	0
Utdelning dotterbolag	0	-15 000 000
Resultat från avyttring av dotterbolag	750	0
	<b>1 833 910</b>	<b>-36 253 239</b>

**Not 18 Inköp och försäljning mellan koncernföretag  
Moderbolaget**

	2023-02-01 -2024-01-31	2022-02-01 -2023-01-31
Andel av årets totala inköp som skett från andra företag i koncernen	0,00 %	0,00 %
Andel av årets totala försäljningar som skett till andra företag i koncernen	100,00 %	0,00 %

**Not 19 Bokslutsdispositioner  
Moderbolaget**

	2023-02-01 -2024-01-31	2022-02-01 -2023-01-31
Återföring från periodiseringsfond	0 0	80 000 80 000

**Not 20 Andelar i koncernföretag  
Moderbolaget**

	2024-01-31	2023-01-31
Ingående anskaffningsvärden	2 060 700	2 060 700
Inköp	0	0
Försäljningar	-37 500	0
<b>Utgående ackumulerade anskaffningsvärden</b>	<b>2 023 200</b>	<b>2 060 700</b>
<b>Utgående redovisat värde</b>	<b>2 023 200</b>	<b>2 060 700</b>

**Not 21 Specifikation andelar i koncernföretag  
Moderbolaget**

Namn	Kapital- andel	Rösträtts- andel	Antal andelar	Bokfört värde
Knut Pers Hem & Hushåll AB	100%	100%	1 200	2 023 200
- Service-Electra AB	100%	100%	1 000	
- Elon i Eslöv AB	70%	70%	700	
- Knut Pers Holding AB	80%	80%	20 600	
- Elon Öresund AB	100%	100%	5 000	
- Elon på Limhamn AB	100%	100%	1 000	
				<b>2 023 200</b>
	Org.nr	Säte	Eget kapital	Resultat
Knut Pers Hem & Hushåll AB	556620-2445	Skurup	8 587 087	1 796 455
- Service-Electra AB	556596-6610	Köpingebro	2 701 911	695 989
- Elon i Eslöv AB	556713-4662	Eslöv	4 477 738	433 167
- Knut Pers Holding AB	559091-7513	Skurup	9 224 849	546 556
- Elon Öresund AB	556786-2379	Vellinge	4 998 456	-980 050
- Elon på Limhamn AB	556703-0126	Malmö	992 247	-607

2024060508793

**Not 22 Långfristiga fordringar hos koncernföretag  
Moderbolaget**

	2024-01-31	2023-01-31
Tillkommande fordringar	10 000 000	0
<b>Utgående ackumulerade anskaffningsvärden</b>	<b>10 000 000</b>	<b>0</b>
<b>Utgående redovisat värde</b>	<b>10 000 000</b>	<b>0</b>

**Not 23 Förutbetalda kostnader och upplupna intäkter  
Koncernen**

	2024-01-31	2023-01-31
Förutbetalda hyreskostnader	1 238 683	1 425 712
Förutbetalda leasingkostnader	98 129	163 739
Upplupna ränteintäkter	0	12 846
Övriga förutbetalda kostnader	668 031	694 907
	<b>2 004 843</b>	<b>2 297 204</b>

**Moderbolaget**

	2024-01-31	2023-01-31
Upplupna ränteintäkter	0	92 712
Övriga förutbetalda kostnader	18 765	0
	<b>18 765</b>	<b>92 712</b>

**Not 24 Antal aktier och kvotvärde  
Koncernen**

	Antal aktier	Kvot- värde
Namn		
Antal A-Aktier	200	500
	<b>200</b>	<b>500</b>

**Moderbolaget**

	Antal aktier	Kvot- värde
Namn		
Antal A-Aktier	200	500
	<b>200</b>	



2024060508794

**Not 25 Disposition av vinst eller förlust  
Moderbolaget**

**2024-01-31**

**Förslag till vinstdisposition**

Styrelsen föreslår att till förfogande stående vinstmedel:

balanserad vinst	44 510 847
årets vinst	3 653 310
	<b>48 164 157</b>

disponeras så att i ny räkning överföres	48 164 157
	<b>48 164 157</b>

**Not 26 Obeskattade reserver  
Moderbolaget**

**2024-01-31**

**2023-01-31**

Periodiseringsfond 2020	-103 000	-103 000
	<b>-103 000</b>	<b>-103 000</b>

Skatteeffekt av schablonränta på periodiseringsfond	556	731
---	-----	-----

**Not 27 Upplupna kostnader och förutbetalda intäkter  
Koncernen**

**2024-01-31**

**2023-01-31**

Personalrelaterade kostnader	-4 081 158	-4 025 765
Upplupna utgiftsräntor	-376 866	-205 073
Förutbetalda hyresintäkter	0	-10 128
Övriga upplupna kostnader	-685 581	-1 014 733
	<b>-5 143 605</b>	<b>-5 255 699</b>

**Moderbolaget**

**2024-01-31**

**2023-01-31**

Upplupna utgiftsräntor	-369 866	-198 073
Övrigt	0	-50 000
	<b>-369 866</b>	<b>-248 073</b>



2024060508795

**Not 28 Eventualförpliktelser  
Koncernen**

	<b>2024-01-31</b>	<b>2023-01-31</b>
Borgen för gemensamt styrda företag	2 100 000	2 100 000
	<b>2 100 000</b>	<b>2 100 000</b>

**Moderbolaget**

	<b>2024-01-31</b>	<b>2023-01-31</b>
Borgen för gemensamt styrda företag	2 100 000	2 100 000
	<b>2 100 000</b>	<b>2 100 000</b>

**Not 29 Ställda säkerheter  
Koncernen**

	<b>2024-01-31</b>	<b>2023-01-31</b>
Företagsinteckning	4 750 000	4 750 000
	<b>4 750 000</b>	<b>4 750 000</b>

**Moderbolaget**

	<b>2024-01-31</b>	<b>2023-01-31</b>
Företagsinteckning	0	0
	<b>0</b>	<b>0</b>



2024060508796

Resultat- och balansräkningen kommer att föreläggas på årsstämma för fastställelse.

Skurup den dag som framgår av respektive befattningshavares elektroniska underskrift

  
Pierre Mayr  
Ordförande

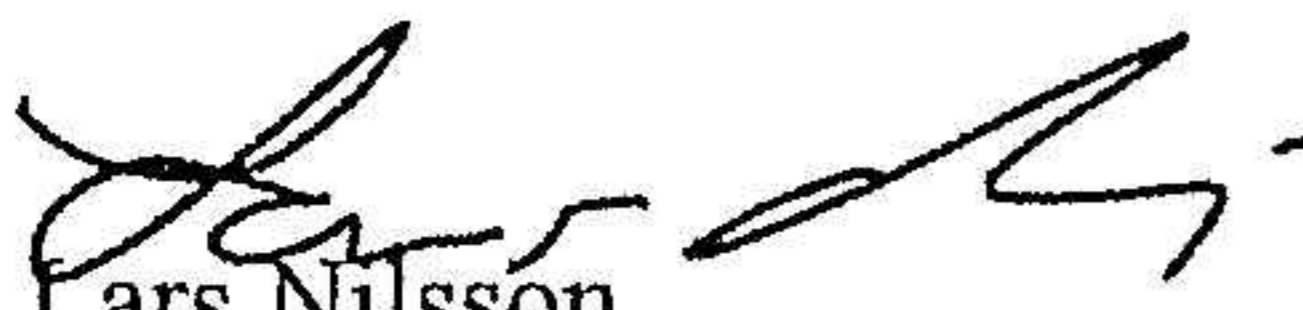
  
Helena Mayr

  
Fredrik Mayr

  
Madeline Mayr

Vår revisionsberättelse har lämnats den dag som framgår av min elektroniska underskrift

Öhrlings PricewaterhouseCoopers AB

  
Lars Nilsson  
Auktoriserad revisor



# Verification

Transaction 09222115557518468869




## Document

556430-7204 Knut Pers Support AB för 20230201-20240131  
Main document  
30 pages  
Initiated on 2024-05-27 15:07:27 CEST (+0200) by Katja Schäfer (KS)  
Finalised on 2024-05-28 23:03:30 CEST (+0200)

## Initiator

Katja Schäfer (KS)  
Elon Group AB  
Company reg. no. 556654-6213  
katja.schafer@elongroup.se

## Signatories

<p>Pierre Mayr (PM) pierre.mayr@elon.se</p>  <hr/> <p>Signed 2024-05-27 18:37:41 CEST (+0200)</p>	<p>Helena Mayr (HM) helena.mayr@elon.se</p>  <hr/> <p>Signed 2024-05-27 18:58:43 CEST (+0200)</p>
<p>Fredrik Mayr (FM) fredrik.mayr@elon.se</p>  <hr/> <p>Signed 2024-05-27 22:47:28 CEST (+0200)</p>	<p>Madeleine Mayr (MM) mimmi.mayr@hotmail.com</p>  <hr/> <p>Signed 2024-05-27 18:55:43 CEST (+0200)</p>
<p>Lars Nilsson (LN) lars.a.nilsson@pwc.com</p>  <hr/> <p>Signed 2024-05-28 23:03:30 CEST (+0200)</p>	



# Verification

Transaction 09222115557518468869

2024060508798

This verification was issued by Scrive. Information in italics has been safely verified by Scrive. For more information/evidence about this document see the concealed attachments. Use a PDF-reader such as Adobe Reader that can show concealed attachments to view the attachments. Please observe that if the document is printed, the integrity of such printed copy cannot be verified as per the below and that a basic print-out lacks the contents of the concealed attachments. The digital signature (electronic seal) ensures that the integrity of this document, including the concealed attachments, can be proven mathematically and independently of Scrive. For your convenience Scrive also provides a service that enables you to automatically verify the document's integrity at: <https://scrive.com/verify>



# Revisionsberättelse

Till bolagsstämman i Knut Pers Support AB, org.nr 556430-7204

## Rapport om årsredovisningen och koncernredovisningen

### Uttalanden

Vi har utfört en revision av årsredovisningen och koncernredovisningen för Knut Pers Support AB för räkenskapsåret 1 februari 2023 till 31 januari 2024.

Enligt vår uppfattning har årsredovisningen och koncernredovisningen upprättats i enlighet med årsredovisningslagen och ger en i alla väsentliga avseenden rättvisande bild av moderbolagets och koncernens finansiella ställning per den 31 januari 2024 och av dessas finansiella resultat och kassaflöde för året enligt årsredovisningslagen. Förvaltningsberättelsen är förenlig med årsredovisningens och koncernredovisningens övriga delar.

Vi tillstyrker därför att bolagsstämman fastställer resultaträkningen och balansräkningen för moderbolaget och koncernen.

### Grund för uttalanden

Vi har utfört revisionen enligt International Standards on Auditing (ISA) och god revisions sed i Sverige. Vårt ansvar enligt dessa standarder beskrivs närmare i avsnittet Revisorns ansvar. Vi är oberoende i förhållande till moderbolaget och koncernen enligt god revisors sed i Sverige och har i övrigt fullgjort vårt yrkesetiska ansvar enligt dessa krav.

Vi anser att de revisionsbevis vi har inhämtat är tillräckliga och ändamålsenliga som grund för våra uttalanden.

### Styrelsens ansvar

Det är styrelsen som har ansvaret för att årsredovisningen och koncernredovisningen upprättas och att de ger en rättvisande bild enligt årsredovisningslagen. Styrelsen ansvarar även för den interna kontroll som de bedömer är nödvändig för att upprätta en årsredovisning och koncernredovisning som inte innehåller några väsentliga felaktigheter, vare sig dessa beror på oegentligheter eller misstag.

Vid upprättandet av årsredovisningen och koncernredovisningen ansvarar styrelsen för bedömningen av bolagets och koncernens förmåga att fortsätta verksamheten. De upplyser, när så är tillämpligt, om förhållanden som kan påverka förmågan att fortsätta verksamheten och att använda antagandet om fortsatt drift. Antagandet om fortsatt drift tillämpas dock inte om styrelsen avser att likvidera bolaget, upphöra med verksamheten eller inte har något realistiskt alternativ till att göra något av detta.

### Revisorns ansvar

Våra mål är att uppnå en rimlig grad av säkerhet om huruvida årsredovisningen och koncernredovisningen som helhet inte innehåller några väsentliga felaktigheter, vare sig dessa beror på oegentligheter eller misstag, och att lämna en revisionsberättelse som innehåller våra uttalanden. Rimlig säkerhet är en hög grad av säkerhet, men är ingen garanti för att en revision som utförs enligt ISA och god revisions sed i Sverige alltid kommer att upptäcka en väsentlig felaktighet om en sådan finns. Felaktigheter kan uppstå på grund av oegentligheter eller misstag och anses vara väsentliga om de enskilt eller tillsammans rimligen kan förväntas påverka de ekonomiska beslut som användare fattar med grund i årsredovisningen och koncernredovisningen.

En ytterligare beskrivning av vårt ansvar för revisionen av årsredovisningen och koncernredovisningen finns på Revisorsinspektionens webbplats: [www.revisorsinspektionen.se/revisornsansvar](http://www.revisorsinspektionen.se/revisornsansvar). Denna beskrivning är en del av revisionsberättelsen.

## Rapport om andra krav enligt lagar och andra författningar

### Uttalanden

Utöver vår revision av årsredovisningen och koncernredovisningen har vi även utfört en revision av styrelsens förvaltning för Knut Pers Support AB för räkenskapsåret 1 februari 2023 till 31 januari 2024 samt av förslaget till dispositioner beträffande bolagets vinst eller förlust.

Vi tillstyrker att bolagsstämman disponerar vinsten enligt förslaget i förvaltningsberättelsen och beviljar styrelsens ledamöter ansvarsfrihet för räkenskapsåret.

### Grund för uttalanden

Vi har utfört revisionen enligt god revisionssed i Sverige. Vårt ansvar enligt denna beskrivs närmare i avsnittet Revisorns ansvar. Vi är oberoende i förhållande till moderbolaget och koncernen enligt god revisors sed i Sverige och har i övrigt fullgjort vårt yrkesetiska ansvar enligt dessa krav.

Vi anser att de revisionsbevis vi har inhämtat är tillräckliga och ändamålsenliga som grund för våra uttalanden.

### Styrelsens ansvar

Det är styrelsen som har ansvaret för förslaget till dispositioner beträffande bolagets vinst eller förlust. Vid förslag till utdelning innefattar detta bland annat en bedömning av om utdelningen är försvarlig med hänsyn till de krav som bolagets och koncernens verksamhetsart, omfattning och risker ställer på storleken av moderbolagets och koncernens egna kapital, konsolideringsbehov, likviditet och ställning i övrigt.

Styrelsen ansvarar för bolagets organisation och förvaltningen av bolagets angelägenheter. Detta innefattar bland annat att fortlöpande bedöma bolagets och koncernens ekonomiska situation, och att tillse att bolagets organisation är utformad så att bokföringen, medelsförvaltningen och bolagets ekonomiska angelägenheter i övrigt kontrolleras på ett betryggande sätt.

### Revisorns ansvar

Vårt mål beträffande revisionen av förvaltningen, och därmed vårt uttalande om ansvarsfrihet, är att inhämta revisionsbevis för att med en rimlig grad av säkerhet kunna bedöma om någon styrelseledamot i något väsentligt avseende:

- företagit någon åtgärd eller gjort sig skyldig till någon försummelse som kan föranleda ersättningsskyldighet mot bolaget, eller
- på något annat sätt handlat i strid med aktiebolagslagen, årsredovisningslagen eller bolagsordningen.

Vårt mål beträffande revisionen av förslaget till dispositioner av bolagets vinst eller förlust, och därmed vårt uttalande om detta, är att med rimlig grad av säkerhet bedöma om förslaget är förenligt med aktiebolagslagen.

Rimlig säkerhet är en hög grad av säkerhet, men ingen garanti för att en revision som utförs enligt god revisionssed i Sverige alltid kommer att upptäcka åtgärder eller försummelser som kan föranleda ersättningsskyldighet mot bolaget, eller att ett förslag till dispositioner av bolagets vinst eller förlust inte är förenligt med aktiebolagslagen.

En ytterligare beskrivning av vårt ansvar för revisionen av förvaltningen finns på Revisorsinspektionens webbplats: [www.revisorsinspektionen.se/revisornsansvar](http://www.revisorsinspektionen.se/revisornsansvar). Denna beskrivning är en del av revisionsberättelsen.

Malmö den dag som framgår av vår elektroniska signatur

Öhrlings PricewaterhouseCoopers AB

Lars Nilsson  
Auktoriserad revisor

# Deltagare

ÖHRLINGS PRICEWATERHOUSECOOPERS AB 556029-6740 Sverige

**Signerat med Svenskt BankID**

**2024-05-28 21:02:20 UTC**

Namn returnerat från Svenskt BankID: LARS NILSSON

Datum

Lars Nilsson

Partner

Leveranskanal: E-post

2024060508801