

Årsredovisning
för
THOMPA Invest AB
556833-2760

Räkenskapsåret
2024

Fastställelseintyg

Undertecknad styrelseledamot i THOMPA Invest AB intygar, dels att denna kopia av årsredovisningen stämmer överens med originalet, dels att resultaträkningen och balansräkningen i årsredovisningen har fastställts på årsstämman den 14 februari 2025. Årsstämman beslutade att godkänna styrelsens förslag till resultatdisposition.

Katrineholm den 14 februari 2025



Thomas Eriksson

Styrelsen för THOMPA Invest AB avger följande årsredovisning för räkenskapsåret 2024.

Årsredovisningen är upprättad i svenska kronor, SEK. Om inte annat särskilt anges, redovisas alla belopp i hela kronor (kr). Uppgifter inom parentes avser föregående år.

Förvaltningsberättelse

Verksamheten

Allmänt om verksamheten

Företagets verksamhet omfattar att äga och förvalta fast och lös egendom samt bedriva mark-och grundarbeten.

Företaget har sitt säte i Katrineholm.

Flerårsöversikt (tkr)	2024	2023	2022	2021
Nettoomsättning	1 776	1 577	894	204
Resultat efter finansiella poster	440	1 102	627	190
Soliditet (%)	82	86	82	80

För definitioner av nyckeltal, se Not 1 Redovisningsprinciper.

Förändringar i eget kapital

	Aktie- kapital	Balanserat resultat	Årets resultat	Totalt
Belopp vid årets ingång	50 000	461 032	533 289	1 044 321
Disposition enligt beslut av årsstämman:				
Utdelning		-100 000		-100 000
Balanseras i ny räkning		533 289	-533 289	0
Årets resultat			257 272	257 272
Belopp vid årets utgång	50 000	894 321	257 272	1 201 593

Resultatdisposition

Styrelsen föreslår att till förfogande stående vinstmedel (kronor):

balanserad vinst	894 321
årets vinst	257 272
	1 151 593
disponeras så att	
till aktieägare utdelas (2 kronor per aktie)	100 000
i ny räkning överföres	1 051 593
	1 151 593

Företagets resultat och ställning i övrigt framgår av efterföljande resultat- och balansräkning med noter.

Resultaträkning

Not
1

2024-01-01
-2024-12-31

2023-01-01
-2023-12-31

Rörelseintäkter, lagerförändringar m. m.

Nettoomsättning

1 776 410

1 577 042

Summa rörelseintäkter, lagerförändringar m.m.

1 776 410

1 577 042

Rörelsekostnader

Handelsvaror

-57 197

0

Övriga externa kostnader

-154 037

-144 996

Personalkostnader

2

-1 069 144

-262 840

Avskrivningar av materiella anläggningstillgångar

-77 987

-77 987

Summa rörelsekostnader

-1 358 365

-485 823

Rörelseresultat

418 045

1 091 219

Finansiella poster

Övriga ränteintäkter och liknande resultatposter

23 540

10 800

Räntekostnader och liknande resultatposter

-1 162

-344

Summa finansiella poster

22 378

10 456

Resultat efter finansiella poster

440 423

1 101 675

Bokslutsdispositioner

Förändring av periodiseringsfonder

-113 000

-265 000

Förändring av överavskrivningar

0

-38 000

Summa bokslutsdispositioner

-113 000

-303 000

Resultat före skatt

327 423

798 675

Skatter

Skatt på årets resultat

-70 151

-165 387




Årets resultat

257 272

633 289

Balansräkning	Not	2024-12-31	2023-12-31
	1		
TILLGÅNGAR			
Anläggningstillgångar			
<i>Materiella anläggningstillgångar</i>			
Inventarier, verktyg och installationer	3	233 963	311 950
Summa materiella anläggningstillgångar		233 963	311 950
<i>Finansiella anläggningstillgångar</i>			
Andra långfristiga värdepappersinnehav	4	80 000	0
Summa finansiella anläggningstillgångar		80 000	0
Summa anläggningstillgångar		313 963	311 950
Omsättningstillgångar			
<i>Kortfristiga fordringar</i>			
Kundfordringar		201 621	263 494
Övriga fordringar		118 246	129 655
Förutbetalda kostnader och upplupna intäkter		18 841	0
Summa kortfristiga fordringar		338 708	393 149
<i>Kassa och bank</i>			
Kassa och bank		1 374 187	942 251
Summa kassa och bank		1 374 187	942 251
Summa omsättningstillgångar		1 712 895	1 335 400
SUMMA TILLGÅNGAR		2 026 858	1 647 350

2025021800074



Balansräkning

Not
1

2024-12-31

2023-12-31

EGET KAPITAL OCH SKULDER

Eget kapital

Bundet eget kapital

Aktiekapital

50 000

50 000

Summa bundet eget kapital

50 000

50 000

Fritt eget kapital

Balanserat resultat

894 321

361 032

Årets resultat

257 272

633 289

Summa fritt eget kapital

1 151 593

994 321

Summa eget kapital

1 201 593

1 044 321

Obeskattade reserver

Periodiseringsfonder

535 000

422 000

Ackumulerade överavskrivningar

38 000

38 000

Summa obeskattade reserver

573 000

460 000

Kortfristiga skulder

Leverantörsskulder

48 379

0

Skatteskulder

124 054

133 620

Övriga skulder

79 832

9 409

Summa kortfristiga skulder

252 265




143 029

SUMMA EGET KAPITAL OCH SKULDER

2 026 858

1 647 350

2025021800075



Noter

Not 1 Redovisningsprinciper

Allmänna upplysningar

Årsredovisningen är upprättad i enlighet med årsredovisningslagen och Bokföringsnämndens allmänna råd (BFNAR 2016:10) om årsredovisning i mindre företag.

Avskrivning

Tillämpade avskrivningstider:

Inventarier, verktyg och installationer 5 år

Nyckeltalsdefinitioner

Nettoomsättning

Rörelsens huvudintäkter, fakturerade kostnader, sidointäkter samt intäktskorrigeringar.

Resultat efter finansiella poster

Resultat efter finansiella intäkter och kostnader men före bokslutsdispositioner och skatter.

Soliditet (%)

Justerat eget kapital (eget kapital och obeskattade reserver med avdrag för uppskjuten skatt) i procent av balansomslutning.

Not 2 Medelantalet anställda

	2024	2023
Medelantalet anställda	1	

Not 3 Inventarier, verktyg och installationer

	2024-12-31	2023-12-31
Ingående anskaffningsvärden	513 937	124 000
Inköp		389 937
Utgående ackumulerade anskaffningsvärden	513 937	513 937
Ingående avskrivningar	-201 987	-124 000
Årets avskrivningar	-77 987	-77 987
Utgående ackumulerade avskrivningar	-279 974	-201 987
Utgående redovisat värde	233 963	311 950

Not 4 Andra långfristiga värdepappersinnehav

	2024-12-31	2023-12-31
Ingående anskaffningsvärden		0
Inköp	80 000	
Utgående ackumulerade anskaffningsvärden	80 000	0
Utgående redovisat värde	80 000	0

Katrineholm den 14 februari 2025



Thomas Eriksson

2025021800077

