

Årsredovisning för

Restaurang & Bar Huvudstagatan 4 AB

559292-1471

Räkenskapsåret
2022-01-01 - 2022-12-31

Innehållsförteckning:	Sida
Förvaltningsberättelse	1
Resultaträkning	2
Balansräkning	3-4
Noter	5-6
Underskrifter	7

Fastställelseintyg

Undertecknad styrelseledamot i Restaurang & Bar Huvudstagatan 4 AB intygar härmed dels att denna kopia av årsredovisningen överensstämmer med originalet, dels att resultat- och balansräkningen fastställts på årsstämman 2023-04-15.
Stämman beslutade också att godkänna styrelsens förslag till resultatdisposition.

Huvudstaden den 2023-04-15



Galip Kinali



Förvaltningsberättelse

Styrelsen för Restaurang & Bar Huvudstagatan 4 AB, 559292-1471, får härmed avge årsredovisning för räkenskapsåret 2022.

Verksamheten

Allmänt om verksamheten

Företaget med säte i Solna registrerades år 2020 och bedriver restaurangverksamhet med rättigheter sedan 2021-05-01 i hyrda lokaler i Huvudsta.

Flerårsöversikt

	2022	Belopp i kr 2020/2021
Nettoomsättning	7 075 716	4 022 678
Resultat efter finansiella poster	989 942	426 831
Soliditet, %	51	21

Förändringar i eget kapital

	Aktie- kapital	Reserv- fond	Fritt eget kapital
Aktiekapitel	25 000		335 483
<i>Disposition enl årsstämmobeslut</i>			
Årets resultat			785 959
Vid årets slut	25 000		1 121 442

Resultatdisposition

	Belopp i kr
Styrelsen föreslår att fritt eget kapital, kronor 1 121 443 disponeras enligt följande:	
Balanserat resultat	335 483
Årets resultat	785 959
Totalt	1 121 442
Disponeras för	
Utdelning, [250 *3 200 kronor utdeln per aktie]	800 000
Balanseras i ny räkning	321 442
Summa	1 121 442


Styrelsen föreslås bemyndigas att besluta om tidpunkt då utdelning skall betalas. Styrelsen anser att förslaget är förenligt med försiktighetsregeln i 17 kap. 3§ aktiebolagslagen enligt följande redogörelse. Styrelsens uppfattning är att vinstutdelningen är försvarlig med hänsyn till de krav verksamhetens art, omfattning och risk ställer på storleken på det egna kapitalet, bolagets konsolideringsbehov, likviditet och ställning i övrigt.

Bolagets resultat och ställning framgår av efterföljande resultat- och balansräkningar med noter.

Resultaträkning

<i>Belopp i kr</i>	<i>Not</i>	<i>2022-01-01- 2022-12-31</i>	<i>2020-12-18- 2021-12-31</i>
Rörelseintäkter, lagerförändring m.m.			
Nettoomsättning		7 075 716	4 022 678
Övriga rörelseintäkter		-	3 876
Summa rörelseintäkter, lagerförändring m.m.		7 075 716	4 026 554
Rörelsekostnader			
Råvaror och förnödenheter		-2 623 582	-1 394 795
Övriga externa kostnader		-1 121 945	-828 495
Personalkostnader	2	-2 275 029	-1 311 378
Av- och nedskrivningar av materiella och immateriella anläggningstillgångar		-63 223	-63 224
Summa rörelsekostnader		-6 083 779	-3 597 892
Rörelseresultat		991 937	428 662
Finansiella poster			
Räntekostnader och liknande resultatposter		-1 995	-1 831
Summa finansiella poster		-1 995	-1 831
Resultat efter finansiella poster		989 942	426 831
Bokslutsdispositioner			
Resultat före skatt		989 942	426 831
Skatter			
Skatt på årets resultat		-203 983	-91 348
Årets resultat		785 959	335 483

2023051520102



Balansräkning




<i>Belopp i kr</i>	<i>Not</i>	<i>2022-12-31</i>	<i>2021-12-31</i>
TILLGÅNGAR			
Anläggningstillgångar			
<i>Materiella anläggningstillgångar</i>			
Inventarier, verktyg och installationer	3	189 668	252 891
Summa materiella anläggningstillgångar		189 668	252 891
Summa anläggningstillgångar		189 668	252 891
Omsättningstillgångar			
<i>Varulager m.m.</i>			
Råvaror och förnödenheter		118 582	143 787
Summa varulager		118 582	143 787
<i>Kortfristiga fordringar</i>			
Kundfordringar		20 541	8 842
Övriga fordringar		67 503	67 502
Förutbetalda kostnader och upplupna intäkter		30 511	31 757
Summa kortfristiga fordringar		118 555	108 101
<i>Kassa och bank</i>			
Kassa och bank		1 831 351	1 228 242
Summa kassa och bank		1 831 351	1 228 242
Summa omsättningstillgångar		2 068 488	1 480 130
SUMMA TILLGÅNGAR		2 258 156	1 733 021

2023051520103

Balansräkning

<i>Belopp i kr</i>	<i>Not</i>	<i>2022-12-31</i>	<i>2021-12-31</i>
EGET KAPITAL OCH SKULDER			
<i>Eget kapital</i>			
<i>Bundet eget kapital</i>			
Aktiekapital		25 000	25 000
Summa bundet eget kapital		25 000	25 000
<i>Fritt eget kapital</i>			
Balanserat resultat		335 483	-
Årets resultat		785 959	335 483
Summa fritt eget kapital		1 121 442	335 483
Summa eget kapital		1 146 442	360 483
<i>Långfristiga skulder</i>			
Skulder till koncernföretag		260 287	380 118
Övriga skulder	4	-	470 000
Summa långfristiga skulder		260 287	850 118
<i>Kortfristiga skulder</i>			
Leverantörsskulder		88 750	123 093
Skatteskulder		295 331	91 348
Övriga skulder		147 879	132 381
Upplupna kostnader och förutbetalda intäkter		319 467	175 598
Summa kortfristiga skulder		851 427	522 420
SUMMA EGET KAPITAL OCH SKULDER		2 258 156	1 733 021

2023051520104



Noter

Belopp i kr om inget annat anges.

Not 1 Redovisningsprinciper

Årsredovisningen har upprättats i enlighet med Årsredovisningslagen och Bokföringsnämndens allmänna råd BFNAR 2016:10 Årsredovisning i mindre företag.

Avskrivningsprinciper för anläggningstillgångar

Avskrivningar enligt plan baseras på ursprungliga anskaffningsvärden och beräknad nyttjandeperiod. Följande avskrivningstider tillämpas:

<i>Anläggningstillgångar</i>	<i>År</i>
Immateriella anläggningstillgångar:	
Materiella anläggningstillgångar:	
-Inventarier, verktyg och installationer	5

Skillnaden mellan ovan nämnda avskrivningar och skattemässigt gjorda avskrivningar redovisas som ackumulerade överavskrivningar, vilka ingår i obeskattade reserver.

Not 2 Personal

Personal

	<i>2022-01-01- 2022-12-31</i>	<i>2020-12-18- 2021-12-31</i>
Män	5	3
Summa	5	3

Not 3 Inventarier, verktyg och installationer

	<i>2022-12-31</i>	<i>2021-12-31</i>
Ackumulerade anskaffningsvärden:		
-Vid årets början	316 115	
-Nyanskaffningar		316 115
Vid årets slut	316 115	316 115
Ackumulerade avskrivningar enligt plan:		
-Vid årets början	-63 224	
-Årets avskrivning anskaffningsvärden	-63 223	-63 224
Vid årets slut	-126 447	-63 224
Redovisat värde vid årets slut	189 668	252 891

Not 4 Övriga skulder

	<i>2022-12-31</i>	<i>2021-12-31</i>
Skulder som förfaller senare än fem år från balansdagen	260 287	850 118
	260 287	850 118

Not 5 Ställda säkerheter och eventualförpliktelser




Ställda säkerheter

	2022-12-31	2021-12-31
Ställda panter och säkerheter	Inga	Inga
Företagsinteckningar	475 000	475 000

Eventualförpliktelser

Övriga eventualförpliktelser	Inga	Inga
Summa eventualförpliktelser		

2023051520106



Underskrifter

Huvudsta den 23-04-01



Galip Kinali

2023051520107

