

# ÅRSREDOVISNING

för

## AC-Gruppen AB

Org.nr. 556454-0358

Styrelsen och verkställande direktören får härmed avlämna årsredovisning för räkenskapsåret 2022-01-01 - 2022-12-31

Innehåll	Sida
- förvaltningsberättelse	2
- resultaträkning	3
- balansräkning	4
- ställda säkerheter och ansvarsförbindelser	5
- tilläggsupplysningar	6
- underskrifter	8

Undertecknad styrelseledamot i AC-Gruppen AB intygar härmed, dels att denna kopia av årsredovisningen överensstämmer med originalet, dels att resultat- och balansräkning fastställts på årsstämma den 13 april 2023. Stämman beslöt tillika godkänna styrelsens förslag till vinstdisposition.

Göteborg 2023-04-13

  
Mikael Kubu

2023041705115

# AC-Gruppen AB

556454-0358

## Årsredovisning och koncernredovisning för räkenskapsåret 2022

Styrelsen och verkställande direktören för AC-Gruppen AB avger härmed följande årsredovisning.

Innehåll	Sida
Förvaltningsberättelse	2
Resultaträkning	4
Balansräkning	5
Rapport över förändringar i eget kapital	7
Kassaflödesanalys	8
Noter	9

Om inte särskilt anges, redovisas alla belopp i kronor.

## Förvaltningsberättelse

### Ägarförhållanden

Bolaget är helägt dotterföretag till Stiftelsen Ackordscentralen, org. nr. 857501-0775, vars ändamål är att utan eget vinstintresse:

- Biträda företag med betalnings- eller lönsamhetsproblem i samband med företagsrekonstruktioner och insolvensfall med beaktande jämväl av leverantörernas, övriga fordringsägares, anställdas och samhällets intressen,
- Främja sådana förändringsprocesser inom näringsliv och förvaltning som syftar till att skapa och vidmakthålla effektiva lönsamma företag.
- Främja forskning och utbildning i frågor med anknytning till verksamheten.

### Moderföretagets verksamhet

AC-Gruppen AB:s verksamhet består i koncernledning och administration samt förvaltning av värdepapper. Den operativa verksamheten bedrivs i dotterföretagen.

### Verksamheten i koncernen

Koncernens affärsidé är att hjälpa företag med betalnings- eller lönsamhetsproblem genom att utveckla, förbättra eller rekonstruera verksamheten.

Koncernens fyra rörelsedrivande dotterföretag arbetar med omstrukturering av företag med ekonomiska problem innefattande huvudsakligen underhandsrekonstruktioner, företagsrekonstruktioner, likvidationer, konkurser samt affärsjuridik. Samtliga dotterföretag bedrivs i aktiefbolagsform.

### Ackordscentralen har kontor i Stockholm, Göteborg, Malmö, Umeå, Borås och Kristianstad.

Organisationen är anpassad för att kunna hantera stora och komplicerade obeståndsärenden i hela Sverige. För varje ärende skapas ett team av jurister och ekonomer för att på bästa sätt tillvarata uppdragsgivarens intressen. Största delen av Ackordscentralens verksamhet består av uppdrag i företag med betalningsproblem.

Bolaget har sitt säte i Stockholm.

### Koncernöversikt (tkr)

	2022	2021	2020	2019	2018
Nettoomsättning	119 385	119 545	120 462	99 489	92 386
Rörelseresultat	14 027	14 057	19 756	3 474	4 067
Resultat efter finansiella poster	34 579	50 020	66 403	21 198	17 321
Balansomslutning	555 870	531 815	504 207	450 180	429 234
Soliditet	76%	77%	77%	75%	75%
Medelantal anställda	50	53	54	50	48

### Nyckeltalsdefinition

#### Soliditet

Justerat eget kapital i procent av balansomslutning.

### Nettoomsättning

Nettoomsättningen minskade med mindre än 1 % jämfört med föregående år.

### Resultat och ställning

Rörelseresultatet har marginellt minskat under 2022 i jämförelse med föregående år 14 026 tkr (14 057 tkr). Även omsättningen ligger på i princip samma nivå. Den totala arvodesreserven ökade med dryga 2,3 mkr jämfört med föregående år. Bolagen har haft en förhållandevis god ärendetillströmning under året.

Resultatet från värdepappersförvaltningen (exkl. ränteintäkter) landar på 22 947 tkr i jämförelse med föregående år (37 393 tkr), som redovisade ett exceptionellt bra resultat. Trots den stora nedgången på världens börser under 2022 har värdeutvecklingen på våra portföljer varit förhållandevis bra. Utdelningar om 9,3 mkr har kommit bolaget tillgodo under året och bidragit till det positiva resultatet. Marknadsvärdet på förvaltat kapital uppgick 2022-12-31 till 379 091 tkr (404 370 tkr). Det icke bokförda övervärdet i portföljen uppgick till 112 453 tkr (142 940 tkr). Under året har uttag ur portföljen skett med 15 700 tkr.

### Investeringar

Årets investeringar i byggnader, bilar och inventarier har uppgått till 6 069 tkr (1 410 tkr). Stockholmskontorets omfattande renovering blev klar i början av våren 2022. Även kontoret i Göteborg har genomgått en uppfräschning och bytt ut samtliga inventarier, vilket är förklaringen till den stora investeringssumman.

### Finansiering och likviditet

I koncernen styrs likviditetsflödet via ett koncernkonto där dotterföretagens säsongsmässiga variationer av kapitalbehovet täcks via interna limits. Koncernen har ingen upplåning och med nuvarande verksamhetsinriktning behövs ingen extern lånefinansiering.

Kassaflödet från den löpande verksamheten efter förändringar av rörelsekapital uppgick till 26 495 tkr (36 355 tkr). Koncernens likvida medel uppgick till 102 575 tkr (103 885 tkr) vid årets slut.

2023041705116

### Styrelsen och dess arbetsordning

AC-Gruppen AB:s styrelse består av sex ledamöter valda av årsstämman. Styrelserna i Stiftelsen Ackordscentralen och i AC-Gruppen AB är identiska. En valnämnd bestående av tre ledamöter utser styrelsen i Stiftelsen med mandattid på två år. Verkställande direktören ingår i styrelsen. Andra tjänstemän i koncernen deltar i styrelsemöten som föredragande av enskilda ärenden. Under verksamhetsåret 2022 hade styrelsen två sammanträden via videolänk och två fysiskt. Styrelsens arbete följer fastställd arbetsordning, som bl a innefattar sammanträdesplan, information och placeringsinstruktion för förvaltning av värdepapper. Arbetsordningen fastställs årligen på konstituerande styrelsemöte.

### Kommittéer

Styrelsen har utsett en särskild placeringskommitté bestående av tre ledamöter, varav minst två från styrelsen som bereder frågor avseende förvaltningen av värdepapper.

### Finansiella instrument

#### Förvaltning av värdepapper

Förvaltningen av värdepapper sker diskretionärt av en affärsbank och av koncernens placeringskommitté enligt koncernens placeringsinstruktioner. Aktieportföljen består i huvudsak av innehav som ingår i de mest omsatta aktierna på Stockholmsbörsen och andra börser i Europa och USA. Inget enskilt värdepapper får uppgå till mer än 15 % av portföljens värde. Normalfördelningen av portföljen är svenska aktier 45 %, utländska aktier 15 %, 30% räntebärande värdepapper och övriga alternativa placeringar 10%. Risken utgörs av ett allmänt större kursfall på ovannämnda börser.

#### Likviditetsrisk

Likviditetsrisken definieras som risken att inte kunna fullgöra betalningsåtaganden såsom ett resultat av otillräcklig likviditet eller svårigheter att få extern finansiering. Med nuvarande verksamhetsinriktning finns också möjligheter till intern finansiering genom att värdepappersförvaltningen kan överbrygga en tillfällig likviditetsbrist. Likviditetsrisken i koncernen är mycket låg.

#### Finansiella risker

Koncernen har en begränsad ränterisk, eftersom den räntebärande portföljen har en relativt kort duration. Valutarisker förekommer i förvaltningen av värdepapper. I den övriga rörelsen är valutarisken negligerbar eftersom koncernen har samtliga intäkter och kostnader i svenska kronor. Kreditriskerna i verksamheten är relativt små sett över en längre tidsperiod och omfattas endast av den del där rådgivningen avser affärsjuridik och företagsrekonstruktioner.

### Förslag till vinstdisposition för moderföretaget

Till årsstämmans förfogande står följande vinstmedel:

Balanserad vinst	228 641 227
Årets resultat	6 643 430
	<u>235 284 657</u>

Styrelsen och verkställande direktören föreslår att vinstmedlen disponeras så att;  
i ny räkning balanseras

235 284 657

Resultatet av moderföretagets och koncernens verksamhet samt ställningen vid räkenskapsårets utgång framgår i övrigt av efterföljande resultat- och balansräkningar jämte till dessa hörande noter.

4

**Resultaträkning (kr)**

	Not	Koncernen		Moderföretaget	
		År 2022	År 2021	År 2022	År 2021
<b>Rörelsens intäkter</b>					
Nettoomsättning		119 385 947	119 544 935	5 948 614	7 687 832
Ovriga rörelseintäkter		2 037 486	2 132 837	85 367	48 945
		<b>121 423 433</b>	<b>121 677 772</b>	<b>6 033 981</b>	<b>7 736 777</b>
<b>Rörelsens kostnader</b>					
Externa kostnader	1,2	-30 182 399	-28 997 207	-8 183 686	-11 004 336
Personalkostnader	3	-76 297 210	-78 088 008	-6 709 043	-8 004 611
Avskrivningar på byggnad	8	-169 803	-169 803	-117 036	-117 036
Avskrivningar på inventarier och bilar	10	-747 265	-366 003	-40 956	-96 739
		<b>14 026 756</b>	<b>14 056 751</b>	<b>-9 016 740</b>	<b>-11 485 945</b>
<b>Resultat från finansiella investeringar</b>					
Resultat från andelar i koncernföretag, utdelningar		-	-	0	0
Resultat från värdepapper och fordringar som är anläggningstillgångar; exkl. ränteintäkter	4	22 947 270	37 392 799	22 947 270	37 392 799
Ränteintäkter		325 562	100 203	132 139	0
Räntekostnader och liknande resultatposter	5	-2 720 757	-1 529 688	-2 416 515	-1 377 263
		<b>34 578 831</b>	<b>50 020 065</b>	<b>11 646 154</b>	<b>24 529 591</b>
<b>Resultat efter finansiella poster</b>					
Bokslutsdispositioner	6	-873 192	-931 585	-3 613 192	-2 691 585
Skatt på årets resultat	7	-4 242 838	-6 265 618	-1 389 532	-4 247 525
		<b>29 462 801</b>	<b>42 822 862</b>	<b>6 643 430</b>	<b>17 590 481</b>
<b>Ärets resultat</b>					
<b>Hänförligt till</b>					
		Moderföretagets aktieägare	16 713 450	26 897 074	
		Minoritetetsintresse	12 749 351	15 925 788	

2023041705118

**Balansräkning (kr)**

	Not	Koncernen		Moderföretaget	
		2022-12-31	2021-12-31	2022-12-31	2021-12-31
<b>Tillgångar</b>					
<b>Anläggningstillgångar</b>					
Byggnad och mark	8	7 095 860	7 265 663	4 472 559	4 589 595
Förbättringsutgifter på annans fastighet	9	4 460 021	1 469 527	0	0
Inventarier och bilar	10	2 591 001	706 054	89 664	130 618
		<u>14 146 882</u>	<u>9 441 244</u>	<u>4 562 223</u>	<u>4 720 213</u>
<i>Finansiella anläggningstillgångar</i>					
Andelar i koncernföretag	11	0	0	43 789 525	43 789 525
Värdepapper	12	266 638 623	261 430 688	266 638 623	261 430 688
Andra långfristiga värdepappersinnehav		547 146	946 146	0	0
		<u>267 185 769</u>	<u>262 376 834</u>	<u>310 428 148</u>	<u>305 220 213</u>
		<u>281 332 651</u>	<u>271 818 078</u>	<u>314 990 371</u>	<u>309 940 426</u>
<b>Omsättningstillgångar</b>					
<i>Kortfristiga fordringar</i>					
Arvodesfordringar		100 512 122	92 996 094	0	0
Upparbetad men ej fakturerad intäkt		54 386 252	52 069 238	0	0
Övriga kortfristiga fordringar		8 496 963	4 314 677	1 080 790	368 366
Fordran koncernföretag		0	0	38 270 147	37 960 090
Fordran moderstiftelse		0	0	0	0
Skattefordran		5 995 296	3 192 468	3 382 015	0
Förutbetalda kostnader och upplupna intäkter	13	2 571 581	3 538 914	421 427	1 537 412
		<u>171 962 214</u>	<u>156 111 391</u>	<u>43 154 379</u>	<u>39 865 868</u>
<i>Likvida medel</i>					
Kassa och bank		102 574 753	103 885 401	65 468 453	66 036 511
		<u>274 536 967</u>	<u>259 996 792</u>	<u>108 622 832</u>	<u>105 902 379</u>
<b>Summa tillgångar</b>		<u><b>555 869 618</b></u>	<u><b>531 814 870</b></u>	<u><b>423 613 203</b></u>	<u><b>415 842 805</b></u>

2023041705119

2023041705120

		Koncernen		Moderföretaget	
		2022-12-31	2021-12-31	2022-12-31	2021-12-31
<b>Eget kapital, avsättningar och skulder</b>					
<u>Eget kapital</u>					
<i>Bundet eget kapital</i>					
	14	40 100 000	40 100 000	40 100 000	40 100 000
Aktiekapital					
Reservfond		0	0	8 020 000	8 020 000
		<u>40 100 000</u>	<u>40 100 000</u>	<u>48 120 000</u>	<u>48 120 000</u>
<i>Fritt eget kapital</i>					
Annat eget kapital inklusive årets resultat		371 093 906	354 380 456		
Eget kapital hänförligt till moderföretagets akteägare		411 193 906	394 480 456	0	0
Balanserad vinst		0	0	228 641 227	211 050 746
Fusionsresultat		0	0	0	0
Årets resultat		0	0	6 643 430	17 590 481
Minoritetsintresse		12 749 351	15 925 788	0	0
				<u>235 284 657</u>	<u>228 641 227</u>
Summa eget kapital		<u>423 943 257</u>	<u>410 406 244</u>	<u>283 404 657</u>	<u>276 761 227</u>
<u>Obeskattade reserver</u>					
	15			<u>25 400 000</u>	<u>22 660 000</u>
<u>Avsättningar</u>					
Avsatt till pensioner		37 276 133	38 547 900	12 200 935	12 210 092
Uppskjuten skatt	16	19 889 975	17 952 643	0	0
Övrig avsättning		0	0	0	0
		<u>57 166 108</u>	<u>56 500 543</u>	<u>12 200 935</u>	<u>12 210 092</u>
<u>Långfristiga skulder</u>					
Skulder till koncernföretag		14 795 077	14 923 583	72 489 081	73 284 482
		<u>14 795 077</u>	<u>14 923 583</u>	<u>72 489 081</u>	<u>73 284 482</u>
<u>Kortfristiga skulder</u>					
Leverantörsskulder		4 844 138	1 833 247	626 145	341 510
Skulder till övriga koncernföretag		0	0	26 742 011	25 972 864
Skatteskulder		0	2 746 919	0	2 567 938
Övriga kortfristiga skulder		27 914 252	21 089 712	7 556	0
Upplupna kostnader och förutbetalda intäkter	17	27 206 786	24 314 622	2 742 818	2 044 692
		<u>59 965 176</u>	<u>49 984 500</u>	<u>30 118 530</u>	<u>30 927 004</u>
Summa eget kapital, avsättningar och skulder		<u>555 869 618</u>	<u>531 814 870</u>	<u>423 613 203</u>	<u>415 842 805</u>

2023041705121

### Rapport över förändringar i eget kapital

<i>Moderföretaget</i>	Aktie- kapital	Uppskriv- ningsfond	Reservfond	Balanserat resultat	Årets resultat
Ingående balans 2022-01-01	40 100 000	0	8 020 000	211 050 747	17 590 481
Överföring resultat föregående år	0	0	0	17 590 480	-17 590 480
Årets resultat	0	0	0	0	6 643 430
<b>Utgående balans 2022-12-31</b>	<b>40 100 000</b>	<b>0</b>	<b>8 020 000</b>	<b>228 641 227</b>	<b>6 643 431</b>

<i>Koncernen</i>	Aktiekapital	Övrigt tillskjutet kapital	Annat eget kap. inkl. årets res.	Minoritets- intresse
Ingående balans 2022-01-01	40 100 000	0	354 381 076	15 925 788
Utdelat				-15 925 788
Omräkningsdifferens	0	0	0	0
Årets resultat	0	0	16 712 830	12 749 351
<b>Utgående balans 2022-12-31</b>	<b>40 100 000</b>	<b>0</b>	<b>371 093 906</b>	<b>12 749 351</b>

*f*

2023041705122

**Kassaflödesanalys (kr)**

	Koncernen		Moderföretaget	
	År 2022	År 2021	År 2022	År 2021
<b>Den löpande verksamheten</b>				
Rörelseresultat	14 026 756	14 056 751	-9 016 740	-11 485 945
Avskrivningar	917 068	535 806	157 990	213 775
	<u>14 943 824</u>	<u>14 592 557</u>	<u>-8 858 750</u>	<u>-11 272 170</u>
Löpande avkastning på värdepapper	22 947 270	37 392 799	22 947 270	37 392 799
Erhållen ränta	325 562	100 203	132 139	0
Betald ränta o finansiella kostnader	-2 720 757	-1 529 688	-2 416 515	-1 377 263
Avsättningar	665 565	2 961 198	-9 157	1 492 434
Övriga avsättningar	0	0	0	0
Betald skatt	-4 242 838	-6 265 618	-1 389 532	-4 247 525
<b>Kassaflöde från den löpande verksamheten före förändringar av rörelsekapital</b>	<u>31 918 626</u>	<u>47 251 451</u>	<u>10 405 455</u>	<u>21 988 275</u>
<b>Förändringar av rörelsekapital</b>				
Ökning (-)/minskning (+) av kortfristiga fordringar	-15 404 142	-12 158 064	-3 288 512	6 162 847
Ökning (+)/minskning(-) av kortfristiga skulder	9 980 676	1 262 099	-808 474	-302 541
<b>Kassaflöde från förändringar av rörelsekapital</b>	<u>-5 423 466</u>	<u>-10 895 965</u>	<u>-4 096 986</u>	<u>5 860 306</u>
<b>S:a kassaflöde från den löpande verksamheten</b>	<u>26 495 160</u>	<u>36 355 486</u>	<u>6 308 469</u>	<u>27 848 581</u>
<b>Investeringsverksamheten</b>				
Nettoinköp av byggn., inventarier och bilar	-6 069 387	-1 410 363	0	-21 000
Försäljning (+)/inköp (-) värdepapper, netto	-4 808 935	-11 734 126	-5 207 935	-11 734 126
<b>Kassaflöde från investeringsverksamheten</b>	<u>-10 878 322</u>	<u>-13 144 489</u>	<u>-5 207 935</u>	<u>-11 755 126</u>
<b>Finansieringsverksamheten</b>				
Ökning (+)/minskning (-) av långfristig skuld	-128 506	268	-795 400	1 369 455
Fusionspåverkan	0	0	0	0
Utbetalning av minoritets andel	-15 925 788	-19 594 033	0	0
Koncernbidrag	-873 192	-931 585	-873 192	-931 585
<b>Kassaflöde från finansieringsverksamheten</b>	<u>-16 927 486</u>	<u>-20 525 350</u>	<u>-1 668 592</u>	<u>437 870</u>
<b>Årets kassaflöde</b>	<u>-1 310 648</u>	<u>2 685 647</u>	<u>-568 058</u>	<u>16 531 325</u>
<b>Likvida medel vid årets början</b>	<u>103 885 401</u>	<u>101 199 754</u>	<u>66 036 511</u>	<u>49 505 186</u>
<b>Likvida medel vid årets slut</b>	<u>102 574 753</u>	<u>103 885 401</u>	<u>65 468 453</u>	<u>66 036 511</u>

J

## Noter

### Redovisningsprinciper mm.

#### Allmänna redovisningsprinciper

Årsredovisningen har upprättats enligt årsredovisningslagen och BFNAR 2012:1 Årsredovisning och koncernredovisning (K3).

Dotterföretaget Ackordscentralen Borås AB redovisar enligt K2. I koncernredovisningen har ej anpassning av detta företag gjorts till K3 då styrelsen bedömt att det ej är väsentligt för koncernen.

#### Koncernredovisning

Koncernredovisningen är upprättad enligt förvärvsmetoden och kapitel 9 och 19 i BFNAB 2012:1 (K3). Koncernredovisningen omfattar dess moderföretag samt dess dotterföretag. Med dotterföretag avses de företag i vilka moderföretaget, direkt eller indirekt, har ett bestämmande inflytande.

I koncernredovisningen faller koncernföretagens bokslutsdispositioner bort och ingår i det redovisade resultatet efter avdrag för uppskjuten skatt. Detta innebär att koncernföretagens obeskattade reserver i koncernens balansräkning fördelas mellan uppskjuten skatteskuld och eget kapital.

Utöver vad som framgår av bokslutsdispositioner och obeskattade reserver så överensstämmer samtliga i koncernredovisningen tillämpade redovisnings- och värderingsprinciper med dem som beskrivs och tillämpas av moderföretaget.

Närmast överordnade moderföretag som upprättar koncernredovisning i vilket företaget ingår är Stiftelsen Ackordscentralen ( org. Nr. 857501-0775) med säte i Stockholm.

#### Intäktsredovisning

Inkomsten redovisas till verkligt värde av vad företaget fått eller kommer att få. Det innebär att företaget redovisar inkomsten till nominellet värde (fakturabelopp) om företaget fått ersättning i likvida medel direkt vid leveransen. Avdrag görs för lämnade rabatter.

Ersättning i form av ränta, royalty eller utdelning redovisas som intäkt när det är sannolikt att företaget kommer att få de ekonomiska fördelar som är förknippade med transaktioner och när inkomsten kan beräknas på ett tillförlitligt sätt.

Tjänsteuppdrag på löpande räkning intäktsredovisas i takt med att arbetet utförs. Upparbetad, ej fakturerad intäkt tas i balansräkningen upp till det belopp som beräknas bli fakturerat och redovisas i posten "Upparbetad men ej fakturerad intäkt".

#### Redovisning av leasingavtal

I moderföretaget såväl som koncernen redovisas samtliga leasingavtal som operationella. De finansiella leasingavtalen uppgår ej till väsentliga belopp.

#### Anläggningstillgångar

Materiella anläggningstillgångar redovisas till anskaffningsvärdet minskat med ackumulerade avskrivningar och eventuella nedskrivningar.

Avskrivningsbart belopp utgörs av anskaffningsvärdet minskat med ett beräknat restvärde om detta är väsentligt. Avskrivning sker linjärt över den förväntade nyttjandeperioden.

Följande avskrivningstider tillämpas:

##### *Materiella anläggningstillgångar*

Byggnader	50 år
Förbättringsutgifter på annans fastighet	3-10 år
Inventarier, verktyg och installationer	5-10 år

#### Fordringar, skulder och avsättningar

Om inget annat anges ovan värderas kortfristiga fordringar till det lägsta av dess anskaffningsvärde och det belopp varmed de beräknas bli reglerade. Långfristiga fordringar och långfristiga skulder värderas efter det första värderingstillfället till upplupet anskaffningsvärde. Övriga skulder och avsättningar värderas till de belopp varmed de beräknas bli reglerade.

#### Värdepapper

Värdepapper värderas, såsom anläggningstillgångar, till anskaffningsvärde. Nedskrivning görs vid bestående värdenedgång på portföljnivå.

2023041705123

Not 1 Arvoden till revisorer	Koncernen		Moderföretaget	
	År 2022	År 2021	År 2022	År 2021
Guide Revision AB				
revision	300 615	317 910	110 555	133 185
skatterådgivning	0	0	0	0
andra uppdrag	0	0	0	0
Ernst & Young AB				
revision	55 750	65 050	0	0
skatterådgivning	0	0	0	0
andra uppdrag	0	0	0	0
ZAO andra uppdrag	14 935	14 280	14 935	14 280
	<u>371 300</u>	<u>397 240</u>	<u>125 490</u>	<u>147 465</u>

Not 2 Operationella leasingavtal	Koncernen		Moderföretaget	
	År 2022	År 2021	År 2022	År 2021
Kostnadsförda leasingavgifter avseende operationella leasingavtal	7 073 585	6 183 598	478 254	729 000
Framtida minimileaseavgifter avseende ej uppsägningsbara operationella leasingavtal:				
Ska betalas inom 1 år	7 103 585	6 726 514	578 254	729 000
Ska betalas inom 1-5 år	21 310 755	18 431 000	2 891 270	2 780 000
Ska betalas senare än 5 år	0	0	0	0

Moderföretaget och koncernen har ingått följande väsentliga leasingavtal vilka redovisas som operationella leasingavtal: Billeasing, leasing av kontorsmaskiner samt hyra av lokaler.

Not 3 Personal	Koncernen		Moderföretaget	
	År 2022	År 2021	År 2022	År 2021
Medeltalet anställda har uppgått till				
Kvinnor	29	30	2	2
Män	21	24	1	2
Totalt	<u>50</u>	<u>54</u>	<u>3</u>	<u>4</u>

Kostnader för löner och ersättningar har uppgått till:	Koncernen		Moderföretaget	
	År 2022	År 2021	År 2022	År 2021
Styrelse och verkställande direktörer 1)	8 025 138	8 198 287	2 353 602	2 341 335
Övriga anställda	41 029 215	36 479 377	1 575 651	1 441 369
Totala löner och ersättningar	<u>49 054 353</u>	<u>44 677 664</u>	<u>3 929 253</u>	<u>3 782 704</u>
Sociala avgifter enligt lag och avtal	7 977 789	16 985 498	1 455 630	1 754 067
Pensionskostn. styrelse och verkställande direktör	2 221 612	1 822 166	673 439	650 854
Övriga pensionskostnader	16 985 498	15 163 332	1 417 920	5 003 513
Totala löner, ersättningar, sociala avgifter och pensionskostnader	<u>76 239 252</u>	<u>78 648 660</u>	<u>7 476 242</u>	<u>11 191 138</u>
1) varav tantiem	1 719 065	1 385 046	0	0

Uppsägningstiden för verkställande direktören i moderföretaget är från hans sida sex månader och från bolagets sida ett år. Vid uppsägning från bolagets sida har verkställande direktören rätt att omgående lämna sin anställning med bibehållna löneförmåner men med skyldighet att från dessa avräkna ersättning från annan arbetsgivare.

Verkställande direktörer i dotterföretag har uppsägningstider på 6 - 12 månader.

Könsfördelningen inom styrelsen och företagsledningen 2022	Kvinnor	Män	Totalt
Styrelsen	1	5	6
Företagsledning	0	5	5
Totalt	<u>1</u>	<u>10</u>	<u>11</u>

Not 4 Resultat från finansiella investeringar	Koncernen		Moderföretaget	
	År 2022	År 2021	År 2022	År 2021
Resultat från värdepapper och fordringar som är anläggningstillgångar				
Löpande avkastning på värdepapper	9 319 640	8 715 769	9 319 640	8 715 769
Realisationsvinst värdepapper	12 770 655	28 619 726	12 770 655	28 619 726
Realisationsförlust värdepapper	-445 247	-388 682	-445 247	-388 682
Ränteintäkt	325 562	100 203	132 139	0
Valutakursvinst långfr fordringar	1 302 222	445 986	1 302 222	445 986
	<u>23 272 832</u>	<u>37 493 002</u>	<u>23 079 409</u>	<u>37 392 799</u>

**Not 5 Räntekostnader och liknande resultatposter**

	Koncernen		Moderföretaget	
	År 2022	År 2021	År 2022	År 2021
Räntekostnader	-49 343	-35 516	-49 343	-35 516
Kostnader kapitalförvaltning	-2 360 660	-1 341 712	-2 360 660	-1 341 712
Övriga bankkostnader	-310 754	-152 460	-6 512	-35
	<b>-2 720 757</b>	<b>-1 529 688</b>	<b>-2 416 515</b>	<b>-1 377 263</b>

**Not 6 Bokslutsdispositioner**

	Koncernen		Moderföretaget	
	År 2022	År 2021	År 2022	År 2021
Avsatt periodiseringsfond 2022	0	0	-2 800 000	
Avsatt periodiseringsfond 2021	0	0	0	-7 500 000
Återföring periodiseringsfond 2017	0	0	60 000	
Återföring periodiseringsfond 2016	0	0		5 740 000
Koncernbidrag	-873 192	-931 585	-873 192	-931 585
	<b>-873 192</b>	<b>-931 585</b>	<b>-3 613 192</b>	<b>-2 691 585</b>

**Not 7 Skatt på årets resultat**

	Koncernen		Moderföretaget	
	År 2022	År 2021	År 2022	År 2021
Aktuell skatt	2 305 506	6 679 700	1 389 532	4 247 526
Uppskjuten skatt	1 937 332	-144 749	0	0
Effekt av ändrad skattesats	0	-269 488	0	0
	<b>4 242 838</b>	<b>6 265 463</b>	<b>1 389 532</b>	<b>4 247 526</b>

**Redovisat resultat före skatt**

	33 705 639	49 088 480	8 032 963	21 838 006
--	------------	------------	-----------	------------

**Tillkommer och avgår**

Bokföringsmässiga avskrivningar på byggnader	169 803	169 803	117 036	117 036
Övriga ej avdragsgilla kostnader	2 584 405	3 208 131	400 034	713 289
Avdragsgilla ej bokförda kostnader	-4 892 805	-437 749		0
Outnyttjade underskott	441 411	0		0
Effekt av ändrad taxering	-1 644 845	0	1 644 845	0
Skattemässiga avskrivningar på byggnader	-169 803	-169 803	117 036	-117 036
Ej skattepliktiga intäkter	-9 598 595	-21 443 214	45 102	-1 932 237
<b>Beskattningsbar inkomst</b>	<b>20 595 210</b>	<b>30 415 648</b>	<b>6 743 050</b>	<b>20 619 058</b>

**Årets skattekostnad i %**

	20,6%	20,6%	20,6%	20,6%
--	-------	-------	-------	-------

Nominell skattesats för svenska aktiebolag utgör för år 2022 20,6 %.

**Upplysningar om uppskjuten skattefordran och skatteskuld**

Uppskjuten skatt är hänförlig till förändring av upparbetade men ej fakturerad intäkter, förändringar till delar av skulder avseende personalkostnader samt latent skatt i obeskattade reserver.

**Not 8 Byggnad och mark**

	Koncernen		Moderföretaget	
	2022-12-31	2021-12-31	2022-12-31	2021-12-31
Ingående anskaffningsvärde	9 300 056	9 300 056	5 851 725	5 851 725
Årets inköp			0	0
Årets försäljning	0	0	0	0
Utgående anskaffningsvärde	9 300 056	9 300 056	5 851 725	5 851 725
Ingående avskrivningar enligt plan	-2 034 393	-1 864 590	-1 262 130	-1 145 094
Återförd avskr. på årets försäljning	0	0	0	0
Årets avskrivningar enligt plan	-169 803	-169 803	-117 036	-117 036
Akkumulerade avskrivningar enligt plan	-2 204 196	-2 034 393	-1 379 166	-1 262 130
Utgående planenligt restvärde	7 095 860	7 265 663	4 472 559	4 589 595

**Uppgifter om förvaltningsfastigheter**

	Koncernen		Moderföretaget	
	2022-12-31	2021-12-31	2022-12-31	2021-12-31
Redovisat värde	7 095 860	7 265 663	4 472 559	4 589 595
Verkligt värde	16 000 000	18 000 000	7 000 000	10 000 000

**Beräkning av verkligt värde**

Värdet är beräknat utifrån styrelsens bästa bedömning.

**Not 9 Förbättringar på annans fastighet**

	Koncernen		Moderföretaget	
	2022-12-31	2021-12-31	2022-12-31	2021-12-31
Ingående anskaffningsvärden	1 912 528	612 528	0	0
Årets investeringar	3 442 117	1 300 000	0	0
	<b>5 354 645</b>	<b>1 912 528</b>	<b>0</b>	<b>0</b>
Ingående ackumulerade avskrivningar	-443 001	-433 567	0	0
Årets avskrivningar enligt plan	-451 623	-9 434	0	0
Akkumulerade avskrivningar enligt plan	-894 624	-443 001	0	0
Utgående planenligt restvärde	4 460 021	1 469 527	0	0

**Not 10 Inventarier och bilar**

	Koncernen		Moderföretaget	
	2022-12-31	2021-12-31	2022-12-31	2021-12-31
Ingående anskaffningsvärden	4 758 001	6 182 376	769 860	919 869
Årets investeringar	2 627 270	110 363	0	21 000
Återfört ansk. v. årets försäljn. och utrangeringar	-600 841	-1 534 738	0	-171 009
	<u>6 784 430</u>	<u>4 758 001</u>	<u>769 860</u>	<u>769 860</u>
Ingående ackumulerade avskrivningar	-4 051 947	-5 216 867	-639 242	-713 510
Återförda avskr. årets försäljn. och utrangeringar	154 160	1 530 923	0	171 007
Årets avskrivningar enligt plan	-295 642	-366 003	-40 956	-96 739
	<u>-4 193 429</u>	<u>-4 051 947</u>	<u>-680 198</u>	<u>-639 242</u>
Utgående planenligt restvärde	<u>2 591 001</u>	<u>706 054</u>	<u>89 662</u>	<u>130 618</u>

**Not 11 Andelar i dotterföretag**

	Kapital- andel	Rösträtts- andel	Antal aktier	Bokf. värde
Ackordscentralen Väst AB	100%	100%	150 000	20 387 944
Ackordscentralen Stockholm AB	100%	100%	50 000	12 105 549
Ackordscentralen Borås AB	100%	100%	10 000	5 137 496
Ackordscentralen Syd AB	100%	100%	10 000	5 212 546
Ackordscentralen Norrland AB	100%	100%	5 000	945 988
				<u>43 789 523</u>

Uppgifter om dotterföretagens organisationsnummer och säte:

	Org. nr.	Säte	Eget kapital	Årets resultat
Ackordscentralen Väst AB	556580-0785	Göteborg	38 438 827	1 175 327
Ackordscentralen Stockholm AB	556082-4012	Stockholm	48 138 004	6 266 038
Ackordscentralen Borås AB	556580-0769	Borås	8 807 547	166 974
Ackordscentralen Syd AB	556580-0777	Malmö	23 364 120	185 665
Ackordscentralen Norrland AB	556474-6683	Umeå	22 222 540	563 023

**Not 12 Värdepappersinnehav**

	Koncernen		Moderföretaget	
	2022-12-31	2021-12-31	2022-12-31	2021-12-31
Ingående anskaffningsvärden	261 430 688	249 695 699	261 429 825	249 695 699
Årets förändring	5 207 935	11 734 989	5 208 798	11 734 989
<b>Utgående ackumulerade anskaffningsvärden</b>	<u>266 638 623</u>	<u>261 430 688</u>	<u>266 638 623</u>	<u>261 430 688</u>

**Not 13 Förutbetalda kostnader och upplupna intäkter**

	Koncernen		Moderföretaget	
	2022-12-31	2021-12-31	2022-12-31	2021-12-31
Förutbetalda hyror	1 524 046	1 414 343	0	19 869
Förutbetalda kostnader	1 047 535	2 124 563	421 428	1 517 543
Övriga poster	0	0	0	0
	<u>2 571 581</u>	<u>3 538 906</u>	<u>421 428</u>	<u>1 537 412</u>

**Not 14 Upplysning om aktiekapital**

	Moderföretaget	
	2022-12-31	2021-12-31
Antal vid årets in- och utgång	401 000	401 000
Kvotvärde vid årets in- och utgång	100	100

**Not 15 Obeskattade reserver**

	Moderföretaget	
	2022-12-31	2021-12-31
Periodiseringsfond avsatt 2016		60 000
Periodiseringsfond avsatt 2017	2 800 000	2 800 000
Periodiseringsfond avsatt 2018	1 300 000	1 300 000
Periodiseringsfond avsatt 2019	1 000 000	1 000 000
Periodiseringsfond avsatt 2020	10 000 000	10 000 000
Periodiseringsfond avsatt 2021	7 500 000	7 500 000
Periodiseringsfond avsatt 2022	2 800 000	
	<u>25 400 000</u>	<u>22 660 000</u>

2023041705126

2023041705127

**Not 16 Uppskjuten skatt**

	Koncernen		Moderföretaget	
	2022-12-31	2021-12-31	2022-12-31	2021-12-31
Upparbetade ej fakturerade intäkter	11 203 568	10 726 263	0	0
Skillnad mellan bokföringsmässiga och skattemässiga personalskulder	-140 068	-270 371	0	0
Skillnad mellan bokföringsmässiga och skattemässiga avskrivningar på byggnader	885 587	0	0	0
Obeskattade reserver	7 940 888	7 496 752	0	0
	<u>19 889 975</u>	<u>17 952 644</u>	<u>0</u>	<u>0</u>

**Not 17 Upplupna kostnader och förutbetalda intäkter**

	Koncernen		Moderföretaget	
	2022-12-31	2021-12-31	2022-12-31	2021-12-31
Upplupna löner	16 974 229	12 917 985	628 135	592 452
Upplupna arbetsgivaravgifter	7 433 848	8 047 830	429 971	795 158
Övriga upplupna personalkostnader	733 864	2 163 776	5 000	5 000
Övriga poster	2 064 845	1 185 031	1 679 712	652 082
	<u>27 206 786</u>	<u>24 314 622</u>	<u>2 742 818</u>	<u>2 044 692</u>

**Not 18 Förvaltade medel**

Utöver redovisade likvida medel förvaltar koncernen i eget namn medel för konkursbon, likvidationsbolag och på administrationskonton för företag under företagsrekonstruktion. De förvaltade medlen uppgick 2022-12-31 till 1 398 547 tkr (1 153 358 615 tkr).

**Övriga upplysningar**

**Not 19 Förslag till vinstdisposition för moderföretaget**

Till årsstämman förfogande står följande vinstmedel:

Balanserad vinst	228 641 227
Årets resultat	6 643 430
	<u>235 284 657</u>

Styrelsen och verkställande direktören föreslår att vinstmedlen disponeras så att;  
i ny räkning balanseras

235 284 657

**Not 20 Väsentliga händelser efter balansdagen**

Inga väsentliga händelser har skett efter balansdagen.

**Not 21 Ställda säkerheter och Eventualförpliktelser**

**Ställda säkerheter**

Pantförskrivna pensionsmedel

	Koncernen		Moderföretaget	
	547 146	887 715	Inga	Inga
	<u>547 146</u>	<u>887 715</u>		

**Eventualförpliktelser**

Borgenförbindelse pensionsåtaganden


	685 790	730 398	685 790	730 398
	<u>685 790</u>	<u>730 398</u>	<u>685 790</u>	<u>730 398</u>

**Eventualförpliktelser**

Komplementär i kommanditbolag

	Koncernen		Moderföretaget	
	5 365 852	5 884 540	Inga	Inga
	<u>5 365 852</u>	<u>5 884 540</u>		

Stockholm 2023-04-13



Bertil Hult  
Styrelsens ordförande




Ulrika Dieroff




Stefan Lindahl



Erik Saers




Rolf Dotevall



Mikael Kubu  
Verkställande direktör


Min revisionsberättelse har avgivits 2023-04-13



Stefan Freij  
Auktoriserad revisor

Fotokopians överensstämmelse  
med originalet intygas:

Göteborg 14/4-23



Karin Langer

2023041705128

## REVISIONSBERÄTTELSE

Till bolagsstämman i AC-Gruppen AB  
Org.nr. 556454-0358

### Rapport om årsredovisningen och koncernredovisningen *Uttalanden*

Jag har utfört en revision av årsredovisningen och koncernredovisningen för AC-Gruppen AB för år 2022. Enligt min uppfattning har årsredovisningen och koncernredovisningen upprättats i enlighet med årsredovisningslagen och ger en i alla väsentliga avseenden rättvisande bild av moderbolagets och koncernens finansiella ställning per den 31 december 2022 och av dessas finansiella resultat och kassaflöde för året enligt årsredovisningslagen. Förvaltningsberättelsen är förenlig med årsredovisningens och koncernredovisningens övriga delar. Jag tillstyrker därför att bolagsstämman fastställer resultaträkningen och balansräkningen för moderbolaget och för koncernen.

### *Grund för uttalanden*

Jag har utfört revisionen enligt International Standards on Auditing (ISA) och god revisionssed i Sverige. Mitt ansvar enligt dessa standarder beskrivs närmare i avsnittet "Revisorns ansvar". Jag är oberoende i förhållande till moderbolaget och koncernen enligt god revisorssed i Sverige och har i övrigt fullgjort mitt yrkesetiska ansvar enligt dessa krav. Jag anser att de revisionsbevis jag har inhämtat är tillräckliga och ändamålsenliga som grund för mina uttalanden.

### *Styrelsens och verkställande direktörens ansvar*

Det är styrelsen och verkställande direktören som har ansvaret för att årsredovisningen och koncernredovisningen upprättas och att de ger en rättvisande bild enligt årsredovisningslagen. Styrelsen och verkställande direktören ansvarar även för den interna kontroll som de bedömer är nödvändig för att upprätta en årsredovisning och koncernredovisning som inte innehåller några väsentliga felaktigheter, vare sig dessa beror på oegentligheter eller misstag.

Vid upprättandet av årsredovisningen och koncernredovisningen ansvarar styrelsen och verkställande direktören för bedömningen av bolagets och koncernens förmåga att fortsätta verksamheten. De upplyser, när så är tillämpligt, om förhållanden som kan påverka förmågan att fortsätta verksamheten och att använda antagandet om fortsatt drift. Antagandet om fortsatt drift tillämpas dock inte om styrelsen och verkställande direktören avser att likvidera bolaget, upphöra med verksamheten eller inte har något realistiskt alternativ till att göra något av detta.

### *Revisorns ansvar*

Mina mål är att uppnå en rimlig grad av säkerhet om huruvida årsredovisningen och koncernredovisningen som helhet inte innehåller några väsentliga felaktigheter, vare sig dessa beror på oegentligheter eller misstag, och att lämna en revisionsberättelse som innehåller mina uttalanden. Rimlig säkerhet är en hög grad av säkerhet, men är ingen garanti för att en revision som utförs enligt ISA och god revisionssed i Sverige alltid kommer att upptäcka en väsentlig felaktighet om en sådan finns. Felaktigheter kan uppstå på grund av oegentligheter eller misstag och anses vara väsentliga om de enskilt eller tillsammans rimligen kan förväntas påverka de ekonomiska beslut som användare fattar med grund i

Som del av en revision enligt ISA använder jag professionellt omdöme och har en professionellt skeptisk inställning under hela revisionen. Dessutom:

- identifierar och bedömer jag riskerna för väsentliga felaktigheter i årsredovisningen och koncernredovisningen, vare sig dessa beror på oegentligheter eller misstag, utformar och utför granskningsåtgärder bland annat utifrån dessa risker och inhämtar revisionsbevis som är tillräckliga och ändamålsenliga för att utgöra en grund för mina uttalanden. Risken för att inte upptäcka en väsentlig felaktighet till följd av oegentligheter är högre än för en väsentlig felaktighet som beror på misstag, eftersom oegentligheter kan innefatta agerande i maskopi, förfalskning, avsiktliga utelämnanden, felaktig information eller åsidosättande av intern kontroll.
- skaffar jag mig en förståelse av den del av bolagets interna kontroll som har betydelse för min revision för att utforma granskningsåtgärder som är lämpliga med hänsyn till omständigheterna, men inte för att uttala mig om effektiviteten i den interna kontrollen.
- utvärderar jag lämpligheten i de redovisningsprinciper som används och rimligheten i styrelsens och verkställande direktörens uppskattningar i redovisningen och tillhörande upplysningar.
- drar jag en slutsats om lämpligheten i att styrelsen och verkställande direktören använder antagandet om fortsatt drift vid upprättandet av årsredovisningen och koncernredovisningen. Jag drar också en slutsats, med grund i de inhämtade revisionsbevisen, om huruvida det finns någon väsentlig osäkerhetsfaktor som avser sådana händelser eller förhållanden som kan leda till betydande tvivel om bolagets och koncernens förmåga att fortsätta verksamheten. Om jag drar slutsatsen att det finns en väsentlig osäkerhetsfaktor, måste jag i revisionsberättelsen fästa uppmärksamheten på upplysningarna i årsredovisningen och koncernredovisningen om den väsentliga osäkerhetsfaktorn eller, om sådana upplysningar är otillräckliga, modifiera uttalandet om årsredovisningen och koncernredovisningen. Mina slutsatser baseras på de revisionsbevis som inhämtas fram till datumet för revisionsberättelsen. Dock kan framtida händelser eller förhållanden göra att ett bolag och en koncern inte längre kan fortsätta verksamheten.
- utvärderar jag den övergripande presentationen, strukturen och innehållet i årsredovisningen och koncernredovisningen, däribland upplysningarna, och om årsredovisningen och koncernredovisningen återger de underliggande transaktionerna och händelserna på ett sätt som ger en rättvisande bild.
- inhämtar jag tillräckliga och ändamålsenliga revisionsbevis avseende den finansiella informationen i enheterna eller affärsaktiviteterna inom koncernen för att göra ett uttalande avseende koncernredovisningen. Jag ansvarar för styrning, övervakning och utförande av koncernrevisionen. Jag är ensam ansvarig för mina uttalanden. Jag måste informera styrelsen om bland annat revisionens planerade omfattning och inriktning samt tidpunkten för den. Jag måste också informera om betydelsefulla iakttagelser under revisionen, däribland de eventuella betydande brister i den interna kontrollen som jag identifierat.

**Rapport om andra krav enligt lagar och andra författningar  
Uttalanden**

Utöver min revision av årsredovisningen och koncernredovisningen har jag även utfört en revision av styrelsens och verkställande direktörens förvaltning för AC-Gruppen AB för år 2022 samt av förslaget till dispositioner beträffande bolagets vinst eller förlust.

Jag tillstyrker att bolagsstämman disponerar vinsten enligt förslaget i förvaltningsberättelsen och beviljar styrelsens ledamöter och verkställande direktören ansvarsfrihet för räkenskapsåret.

**Grund för uttalanden**

Jag har utfört revisionen enligt god revisions sed i Sverige. Mitt ansvar enligt denna beskrivs närmare i avsnittet "Revisorns ansvar". Jag är oberoende i förhållande till moderbolaget och koncernen enligt god revisors sed i Sverige och har i övrigt fullgjort mitt yrkesetiska ansvar enligt dessa krav. Jag anser att de revisionsbevis jag har inhämtat är tillräckliga och ändamålsenliga som grund för mina uttalanden.

**Styrelsens och verkställande direktörens ansvar**

Det är styrelsen som har ansvaret för förslaget till dispositioner beträffande bolagets vinst eller förlust. Vid förslag till utdelning innefattar detta bland annat en bedömning av om utdelningen är försvarlig med hänsyn till de krav som bolagets och koncernens verksamhetsart, omfattning och risker ställer på storleken av bolagets och koncernens egna kapital, konsolideringsbehov, likviditet och ställning i övrigt.

Styrelsen ansvarar för bolagets organisation och förvaltningen av bolagets angelägenheter. Detta innefattar bland annat att fortlöpande bedöma bolagets och koncernens ekonomiska situation och att tillse att bolagets organisation är utformad så att bokföringen, medelsförvaltningen och bolagets ekonomiska angelägenheter i övrigt kontrolleras på ett betryggande sätt. Verkställande direktören ska sköta den löpande förvaltningen enligt styrelsens riktlinjer och anvisningar och bland annat vidta de åtgärder som är nödvändiga för att bolagets bokföring ska fullgöras i överensstämmelse med lag och för att medelsförvaltningen ska skötas på ett betryggande sätt.

**Revisorns ansvar**


Mitt mål beträffande revisionen av förvaltningen, och därmed mitt uttalande om ansvarsfrihet, är att inhämta revisionsbevis för att med en rimlig grad av säkerhet kunna bedöma om någon styrelseledamot eller verkställande direktören i något väsentligt avseende:

- företagit någon åtgärd eller gjort sig skyldig till någon försummelse som kan föranleda ersättningsskyldighet mot bolaget, eller
- på något annat sätt handlat i strid med aktiebolagslagen, årsredovisningslagen eller bolagsordningen.


Mitt mål beträffande revisionen av förslaget till dispositioner av bolagets vinst eller förlust, och därmed mitt uttalande om detta, är att med rimlig grad av säkerhet bedöma om förslaget är förenligt med aktiebolagslagen.

Rimlig säkerhet är en hög grad av säkerhet, men ingen garanti för att en revision som utförs enligt god revisions sed i Sverige alltid kommer att upptäcka åtgärder eller försummelser som kan föranleda ersättningsskyldighet mot bolaget, eller att ett förslag till dispositioner av bolagets vinst eller förlust inte är förenligt med aktiebolagslagen.

Som en del av en revision enligt god revisions sed i Sverige använder jag professionellt omdöme och har en professionellt skeptisk inställning under hela revisionen. Granskningen av förvaltningen och förslaget till dispositioner av bolagets vinst eller förlust grundar sig främst på revisionen av räkenskaperna. Vilka tillkommande granskningsåtgärder som utförs baseras på min professionella bedömning med utgångspunkt i risk och väsentlighet. Det innebär att jag fokuserar granskningen på sådana åtgärder, områden och förhållanden som är väsentliga för verksamheten och där avsteg och överträdelser skulle ha särskild betydelse för bolagets situation. Jag går igenom och prövar fattade beslut, beslutsunderlag, vidtagna åtgärder och andra förhållanden som är relevanta för mitt uttalande om ansvarsfrihet. Som underlag för mitt uttalande om styrelsens förslag till dispositioner beträffande bolagets vinst eller förlust har jag granskat om förslaget är förenligt med aktiebolagslagen.

Göteborg den 13 april 2023  
  
Stefan Freij  
Auktoriserad revisor

Fotokopians överensstämmelse  
med originalet intygas:

Göteborg 14/4-23  


Karin Langer