

Elina Inredning AB

559042-4429

Årsredovisning för räkenskapsåret
2022-01-01 - 2022-12-31

Styrelsen avger följande årsredovisning.

Samtliga belopp är angivna i hela kronor.

Förvaltningsberättelse

Verksamheten

Allmänt om verksamheten

Bolaget säljer heminredningsartiklar via hemsida samt fysisk butik.
Bolagets säte är i Höör.

Väsentliga händelser under räkenskapsåret

Vi har haft öppet fler månader än föregående år.

Flerårsöversikt

	2022-01-01 - 2022-12-31	2021-01-01 - 2021-12-31	2020-01-01 - 2020-12-31	2019-01-01 - 2019-12-31
Nettoomsättning	652 352	309 634	684 966	2 309 722
Resultat efter finansiella poster	-255 083	-595 050	-544 859	-1 896 817
Soliditet (%)	66	67	38	27

Vi har haft öppet fler månader än under föregående år.

Förändringar i eget kapital

	Aktiekapital	Balanserat resultat	Årets resultat	Totalt
Vid årets ingång	50 000	1 008 357	-595 050	463 307
Balanseras i ny räkning		-595 050	595 050	0
Erhållna aktieägartillskott		250 000		250 000
Årets resultat			-255 083	-255 083
Vid årets utgång	50 000	663 307	-255 083	458 224

Resultatdisposition

Styrelsen föreslår att till förfogande stående medel

Balanserat resultat	663 307
Årets resultat	-255 083
Summa	408 224
Disponeras enligt följande	
Balanseras i ny räkning	408 224
Summa	408 224

Resultaträkning

2023081501118

	Not 1	2022-01-01 - 2022-12-31	2021-01-01 - 2021-12-31
Rörelseintäkter, lagerförändringar m.m.			
Nettoomsättning		652 352	309 634
Förändring av lager av produkter i arbete, färdiga varor och pågående arbete för annans räkning		23 942	36 800
Summa rörelseintäkter, lagerförändringar m.m.		676 294	346 434
Rörelsekostnader			
Råvaror och förnödenheter		-405 157	-378 594
Övriga externa kostnader		-257 806	-453 535
Personalkostnader	2	-224 973	-74 672
Av- och nedskrivningar av materiella och immateriella anläggningstillgångar		-21 743	-23 531
Summa rörelsekostnader		-909 679	-930 332
Rörelseresultat		-233 385	-583 898
Finansiella poster			
Övriga ränteintäkter och liknande resultatposter		145	0
Räntekostnader och liknande resultatposter		-21 843	-11 152
Summa finansiella poster		-21 698	-11 152
Resultat efter finansiella poster		-255 083	-595 050
Resultat före skatt		-255 083	-595 050
Årets resultat		-255 083	-595 050

Balansräkning

2023081501119

	Not 1	2022-12-31	2021-12-31
Tillgångar			
Anläggningstillgångar			
Materiella anläggningstillgångar			
Inventarier, verktyg och installationer	3	0	21 743
Summa materiella anläggningstillgångar		0	21 743
Summa anläggningstillgångar		0	21 743
Omsättningstillgångar			
Varulager m.m.			
Färdiga varor och handelsvaror		0	563 790
Övriga lagertillgångar		587 732	0
Summa varulager m.m.		587 732	563 790
Kortfristiga fordringar			
Kundfordringar		43 880	29 882
Övriga fordringar		12 090	17 484
Förutbetalda kostnader och upplupna intäkter		37 500	53 178
Summa kortfristiga fordringar		93 470	100 544
Kassa och bank			
Kassa och bank		14 212	9 792
Summa kassa och bank		14 212	9 792
Summa omsättningstillgångar		695 414	674 126
Summa tillgångar		695 414	695 869

4

Balansräkning

2023081501120

	Not 1	2022-12-31	2021-12-31
Eget kapital och skulder			
Eget kapital			
Bundet eget kapital			
Aktiekapital		50 000	50 000
Summa bundet eget kapital		50 000	50 000
Fritt eget kapital			
Balanserat resultat		663 307	1 008 357
Årets resultat		-255 083	-595 050
Summa fritt eget kapital		408 224	413 307
Summa eget kapital		458 224	463 307
Långfristiga skulder			
Övriga skulder till kreditinstitut		-8	0
Övriga skulder		121 458	119 236
Summa långfristiga skulder		121 450	119 236
Kortfristiga skulder			
Förskott från kunder		19 393	20 673
Leverantörsskulder		77 836	28 572
Skatteskulder		15 451	53 568
Övriga skulder		2 378	11 219
Upplupna kostnader och förutbetalda intäkter		682	-706
Summa kortfristiga skulder		115 740	113 326
Summa eget kapital och skulder		695 414	695 869

Noter

Not 1 - Redovisningsprinciper

Årsredovisningen är upprättad i enlighet med årsredovisningslagen och Bokföringsnämndens allmänna råd (BFNAR 2016:10) om årsredovisning i mindre företag.

Avskrivningstider

Typ av anläggningstillgång	Antal år
Inventarier, verktyg och installationer	5

Nyckeltalsdefinitioner

Nettoomsättning

Rörelsens huvudintäkter, fakturerade kostnader, sidointäkter samt intäktskorrigeringar.

Resultat efter finansiella poster

Resultat efter finansiella intäkter och kostnader men före bokslutsdispositioner och skatter.

Soliditet

Justerat eget kapital (eget kapital och obeskattade reserver med avdrag för uppskjuten skatt) i procent av balansomslutningen.

Not 2 - Medelantal anställda

	2022-01-01 - 2022-12-31
Medelantal anställda under året	1,0

Not 3 - Inventarier, verktyg och installationer

	2022-12-31
Anskaffningsvärden	
Ingående anskaffningsvärden	117 653
Utgående anskaffningsvärden	117 653
Avskrivningar	
Ingående avskrivningar	-95 910
Årets avskrivningar	-21 743
Utgående avskrivningar	-117 653
Redovisat värde	0

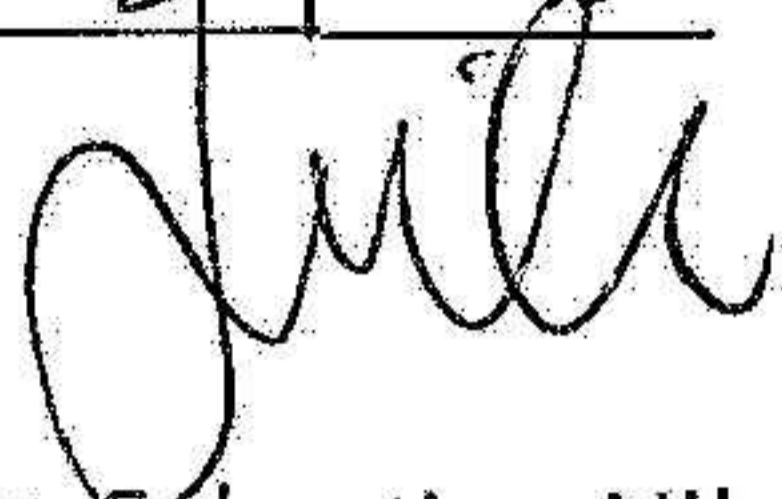
Underskrifter

Årsredovisning för Elina Inredning AB, 559042-4429
Avseende räkenskapsåret 2022-01-01 - 2022-12-31

Hoor

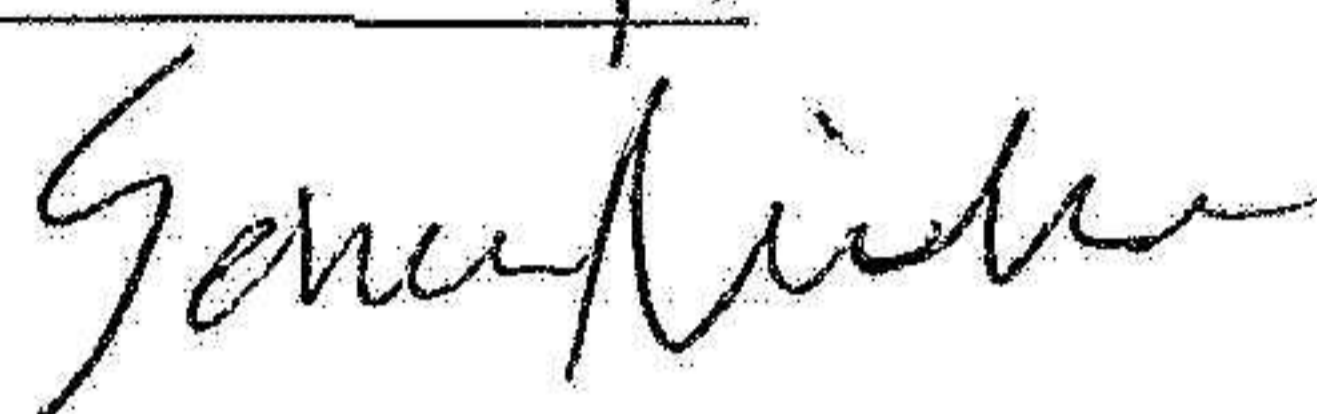
Lina Elisabeth Gunhild Hansson
Ordförande

(datum)

29/7-23



Glen Stefan Sebastian Nilsson
Styrelseledamot

(datum)

29/7-23


Emma Elisabeth Hansson
Styrelseledamot

(datum)

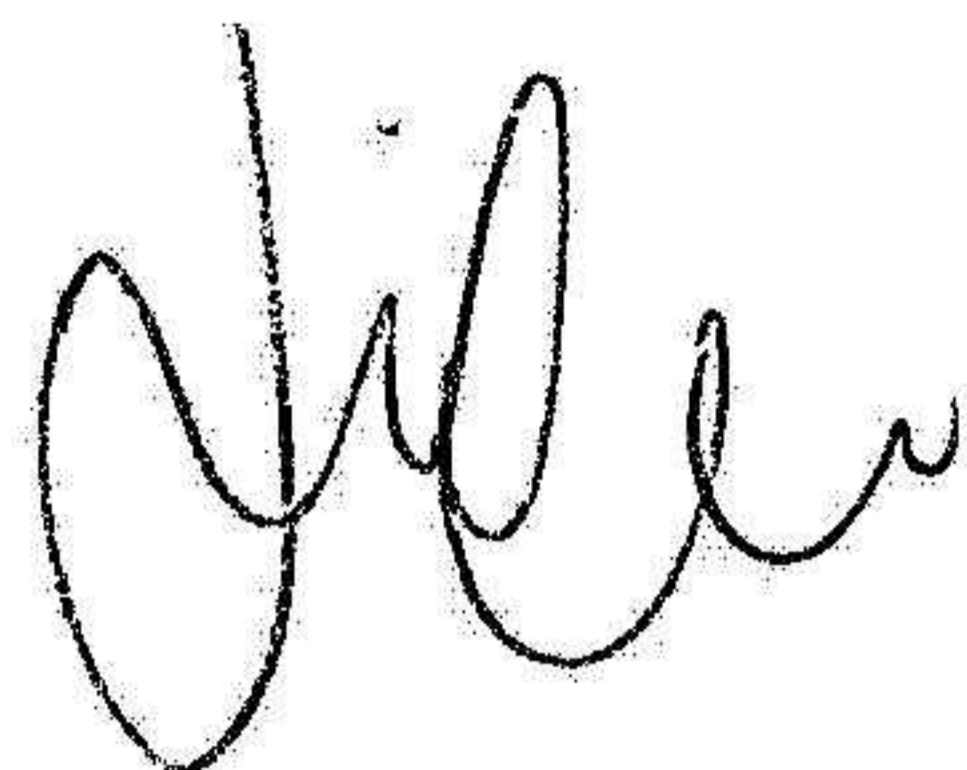
29/7-23


Undertecknad styrelseledamot i Elina Inredning AB 559042-4429 intygar att resultaträkningen och balansräkningen har fastställts på årsstämman 290723.

Årsstämman beslutade att godkänna styrelsens förslag till hur förlusten ska disponeras.

Jag intygar också att innehållet i årsredovisningen stämmer överens med originalet.

Lina Hansson 2023-10-14

A handwritten signature in black ink, appearing to read 'Lina', written in a cursive style.