

Årsredovisning

för

MJ Holding AB

559291-3049

Räkenskapsåret


2022

Fastställelseintyg

Undertecknad styrelseledamot i MJ Holding AB intygar, dels att denna kopia av årsredovisningen stämmer överens med originalet, dels att resultaträkningen och balansräkningen i årsredovisningen har fastställts på årsstämma den 5 april 2023. Årsstämman beslutade att godkänna styrelsens förslag till resultatdisposition.

Trollhättan den 6 april 2023

Magnus Jonsson



Årsredovisning
för
MJ Holding AB
559291-3049
Räkenskapsåret
2022

Styrelsen för MJ Holding AB avger följande årsredovisning för räkenskapsåret 2022.

Årsredovisningen är upprättad i svenska kronor, SEK. Om inte annat särskilt anges, redovisas alla belopp i hela kronor (kr). Uppgifter inom parentes avser föregående år.

Förvaltningsberättelse

Verksamheten

Allmänt om verksamheten

Bolaget äger och förvaltar aktier och andelar i dotter- och intressebolag.

Företaget har sitt säte i TROLLHÄTTAN.

Flerårsöversikt (Tkr)	2022	2020/21 (13 mån)
Nettoomsättning	0	0
Resultat efter finansiella poster	-1 469	2 321
Soliditet (%)	75,9	63,9

Förändringar i eget kapital

	Aktie- kapital	Balanserat resultat	Årets resultat	Totalt
Belopp vid årets ingång	25 000		2 320 849	2 345 849
Disposition enligt beslut av årsstämman:				
Balanseras i ny räkning		2 320 849	-2 320 849	0
Årets resultat			-1 469 040	-1 469 040
Belopp vid årets utgång	25 000	2 320 849	-1 469 040	876 809

Resultatdisposition

Styrelsen föreslår att till förfogande stående vinstmedel (kronor):

balanserad vinst	2 320 849
årets förlust	-1 469 040
	851 809
disponeras så att	
till aktieägare utdelas	780 000
i ny räkning överföres	71 809
	851 809

Styrelsen föreslås bemyndigas att besluta om tidpunkt då utdelningen skall betalas.

Styrelsen anser att den föreslagna vinstutdelningen är försvarlig med hänsyn till de krav som verksamhetens art, omfattning och risker ställer på storleken av det egna kapitalet samt bolagets konsolideringsbehov, likviditet och ställning i övrigt.

Företagets resultat och ställning i övrigt framgår av efterföljande resultat- och balansräkning med noter.

Resultaträkning

	Not	2022-01-01 -2022-12-31	2020-12-16 -2021-12-31 (13 mån)
Summa rörelseintäkter, lagerförändringar m.m.		0	0
Rörelsekostnader			
Övriga externa kostnader		-2 040	-9 650
Personalkostnader	2	0	0
Summa rörelsekostnader		-2 040	-9 650
Rörelseresultat		-2 040	-9 650
Finansiella poster			
Resultat från andelar i koncernföretag		540 000	2 330 499
Nedskrivningar av finansiella anläggningstillgångar och kortfristiga placeringar		-2 007 000	0
Summa finansiella poster		-1 467 000	2 330 499
Resultat efter finansiella poster		-1 469 040	2 320 849
Resultat före skatt		-1 469 040	2 320 849
Årets resultat		-1 469 040	2 320 849

Balansräkning

Not

2022-12-31

2021-12-31

TILLGÅNGAR

Anläggningstillgångar

Finansiella anläggningstillgångar

Andelar i koncernföretag	3	90 000	2 097 000
Fordringar hos koncernföretag	4	0	1 030 000
Summa finansiella anläggningstillgångar		90 000	3 127 000
Summa anläggningstillgångar		90 000	3 127 000

Omsättningstillgångar

Kassa och bank

Kassa och bank		1 064 867	545 350
Summa kassa och bank		1 064 867	545 350
Summa omsättningstillgångar		1 064 867	545 350

SUMMA TILLGÅNGAR

1 154 867 **3 672 350**

Balansräkning

Not

2022-12-31

2021-12-31

EGET KAPITAL OCH SKULDER

Eget kapital

Bundet eget kapital

Aktiekapital

25 000

25 000

Summa bundet eget kapital

25 000

25 000

Fritt eget kapital

Balanserat resultat

2 320 849

0

Årets resultat

-1 469 040

2 320 849

Summa fritt eget kapital

851 809

2 320 849

Summa eget kapital

876 809

2 345 849

Kortfristiga skulder

Övriga skulder

278 058

1 326 501

Summa kortfristiga skulder

278 058

1 326 501

SUMMA EGET KAPITAL OCH SKULDER

1 154 867

3 672 350

Noter

Not 1 Redovisningsprinciper

Allmänna upplysningar

Årsredovisningen är upprättad i enlighet med årsredovisningslagen och Bokföringsnämndens allmänna råd (BFNAR 2016:10) om årsredovisning i mindre företag.

Nyckeltalsdefinitioner

Nettoomsättning

Rörelsens huvudintäkter, fakturerade kostnader, sidointäkter samt intäktskorrigeringar.

Resultat efter finansiella poster

Resultat efter finansiella intäkter och kostnader men före bokslutsdispositioner och skatter.

Soliditet (%)

Justerat eget kapital (eget kapital och obeskattade reserver med avdrag för uppskjuten skatt) i procent av balansomslutning.

Not 2 Medelantalet anställda

	2022	2020-12-16 -2021-12-31
Medelantalet anställda	0	0

Not 3 Andelar i koncernföretag



	2022-12-31	2021-12-31
Ingående anskaffningsvärden	2 097 000	
Inköp		2 330 000
Försäljningar		-233 000
Utgående ackumulerade anskaffningsvärden	2 097 000	2 097 000
Årets nedskrivningar	-2 007 000	
Utgående ackumulerade nedskrivningar	-2 007 000	
Utgående redovisat värde	90 000	2 097 000

Not 4 Fordringar hos koncernföretag

	2022-12-31	2021-12-31
Ingående anskaffningsvärden	1 030 000	
Tillkommande fordringar		2 363 499
Avgående fordringar	-1 030 000	-1 333 499
Utgående ackumulerade anskaffningsvärden	0	1 030 000
Utgående redovisat värde	0	1 030 000

Trollhättan den 4 april 2023

Magnus Jonsson



Elin Lötgren
0739-222314