

**Årsredovisning**  
för  
**Agritekt M&P AB**

556326-1048


Räkenskapsåret

2021-09-01 – 2022-08-31

**Fastställelseintyg**

Undertecknad verkställande direktör i Agritekt M&P AB intygar, dels att denna kopia av årsredovisningen stämmer överens med originalet, dels att resultaträkningen och balansräkningen i årsredovisningen har fastställts på årsstämman den 1 februari 2023. Årsstämman beslutade att godkänna styrelsens förslag till resultatdisposition.

Heby den 1 februari 2023




PerArne Mattsson

**Årsredovisning**  
för  
**Agritekt M&P AB**

556326-1048

Räkenskapsåret

2021-09-01 – 2022-08-31



**MODERN EKONOMI**

*[Handwritten signature]*

Styrelsen och verkställande direktören för Agritekt M&P AB avger följande årsredovisning för räkenskapsåret 2021-09-01 – 2022-08-31.

Årsredovisningen är upprättad i svenska kronor, SEK. Om inte annat särskilt anges, redovisas alla belopp i hela kronor (kr). Uppgifter inom parentes avser föregående år.

## Förvaltningsberättelse

### Allmänt om verksamheten

Bolaget bedriver byggnadskonsultverksamhet inom lantbrukssektorn. Spridningen av coronaviruset har inte påverkat utvecklingen av företagets verksamhet, ställning och resultat.

Företaget har sitt säte i Heby.

### Väsentliga händelser under räkenskapsåret

Fg år gjorde bolaget en indragning av aktier och genomförde samtidigt en Fondemission för att återställa Aktiekapitalet, Det är registrerat under detta räkenskapsår.

| Flerårsöversikt (Tkr)             | 2021/22 | 2020/21 | 2019/20 | 2018/19 |
|-----------------------------------|---------|---------|---------|---------|
| Resultat efter finansiella poster | 1 152   | 737     | 1 253   | 235     |
| Soliditet (%)                     | 59,0    | 61,0    | 55,0    | 84,0    |
| Nettoomsättning                   | 2 309   | 2 124   | 2 380   | 2 365   |

För definitioner av nyckeltal, se Not 1 Redovisningsprinciper.

### Förändring av eget kapital

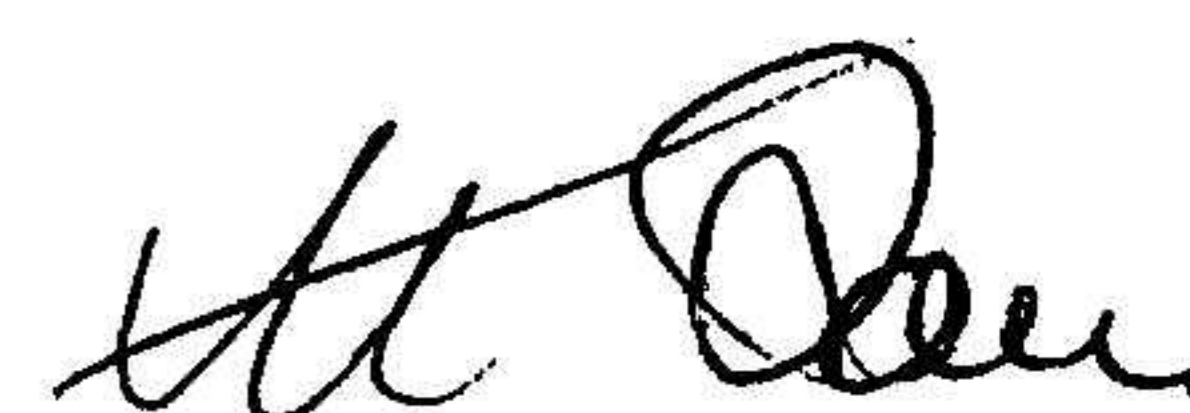
|  | Aktie-<br>kapital | Reserv-<br>fond | Balanserat<br>resultat | Årets<br>resultat | Totalt           |
|--|-------------------|-----------------|------------------------|-------------------|------------------|
| Belopp vid årets ingång                          | 200 000           | 40 000          | 833 341                | 315 592           | 1 388 933        |
| Disposition enligt beslut<br>av årets årsstämma: |                   |                 |                        |                   |                  |
| Balanseras i ny räkning                          |                   |                 | 315 592                | -315 592          | 0                |
| Årets resultat                                   |                   |                 |                        | 273 652           | 273 652          |
| <b>Belopp vid årets utgång</b>                   | <b>200 000</b>    | <b>40 000</b>   | <b>1 148 933</b>       | <b>273 652</b>    | <b>1 662 585</b> |

### Resultatdisposition

Styrelsen föreslår att till förfogande stående vinstmedel (kronor):


|  |                  |
|--|------------------|
| balanserad vinst                               | 1 148 933        |
| årets vinst                                    | 273 652          |
|  | <b>1 422 585</b> |
| disponeras så att                              |                  |
| till aktieägare utdelas (250 kronor per aktie) | 500 000          |
| i ny räkning överföres                         | 922 585          |
|  | <b>1 422 585</b> |

Företagets resultat och ställning i övrigt framgår av efterföljande resultat- och balansräkning med noter.



## Resultaträkning

|  | Not | 2021-09-01<br>-2022-08-31 | 2020-09-01<br>-2021-08-31 |
|--|-----|---------------------------|---------------------------|
| <b>Rörelseintäkter, lagerförändringar m. m.</b>      |     |                           |                           |
| Nettoomsättning                                      |     | 2 309 171                 | 2 124 180                 |
| Övriga rörelseintäkter                               |     | 100 000                   | 0                         |
| <b>Summa rörelseintäkter, lagerförändringar m.m.</b> |     | <b>2 409 171</b>          | <b>2 124 180</b>          |
| <b>Rörelsekostnader</b>                              |     |                           |                           |
| Köpta tjänster                                       |     | -84 582                   | -214 296                  |
| Övriga externa kostnader                             |     | -497 247                  | -537 390                  |
| Personalkostnader                                    | 2   | -672 170                  | -627 209                  |
| Avskrivningar av materiella anläggningstillgångar    |     | -10 101                   | -7 815                    |
| <b>Summa rörelsekostnader</b>                        |     | <b>-1 264 100</b>         | <b>-1 386 710</b>         |
| <b>Rörelseresultat</b>                               |     | <b>1 145 071</b>          | <b>737 470</b>            |
| <b>Finansiella poster</b>                            |     |                           |                           |
| Räntekostnader och liknande resultatposter           |     | -257                      | -29                       |
| <b>Summa finansiella poster</b>                      |     | <b>-257</b>               | <b>-29</b>                |
| <b>Resultat efter finansiella poster</b>             |     | <b>1 144 814</b>          | <b>737 441</b>            |
| <b>Bokslutsdispositioner</b>                         |     |                           |                           |
| Lämnade koncernbidrag                                |     | -800 000                  | -400 000                  |
| <b>Summa bokslutsdispositioner</b>                   |     | <b>-800 000</b>           | <b>-400 000</b>           |
| <b>Resultat före skatt</b>                           |     | <b>344 814</b>            | <b>337 441</b>            |
| <b>Skatter</b>                                       |     |                           |                           |
| Skatt på årets resultat                              |     | -71 162                   | -21 849                   |
| <b>Årets resultat</b>                                |     | <b>273 652</b>            | <b>315 592</b>            |



2023022101174

## Balansräkning

Not  
1

2022-08-31

2021-08-31

### TILLGÅNGAR

#### Anläggningstillgångar

##### *Materiella anläggningstillgångar*

Inventarier, verktyg och installationer

3

27 956

38 057

**Summa materiella anläggningstillgångar**

**27 956**

**38 057**

##### *Finansiella anläggningstillgångar*

Andelar i koncernföretag

4

1

1

**Summa finansiella anläggningstillgångar**

**1**

**1**

**Summa anläggningstillgångar**

**27 957**

**38 058**

#### Omsättningstillgångar

##### *Kortfristiga fordringar*

Kundfordringar

87 931

4 625

Fordringar hos koncernföretag

0

44 958

Övriga fordringar

938

288 079

Upparbetad men ej fakturerad intäkt

216 693

1 124 495

Förutbetalda kostnader och upplupna intäkter

241 889

115 568

**Summa kortfristiga fordringar**

**547 451**

**1 577 725**

##### *Kassa och bank*

Kassa och bank

2 302 891

676 525

**Summa kassa och bank**

**2 302 891**

**676 525**

**Summa omsättningstillgångar**

**2 850 342**

**2 254 250**

**SUMMA TILLGÅNGAR**

**2 878 299**

**2 292 308**

## Balansräkning

Not  
1

2022-08-31

2021-08-31

### EGET KAPITAL OCH SKULDER

#### Eget kapital

##### *Bundet eget kapital*

Aktiekapital

200 000

200 000

Reservfond

40 000

40 000

**Summa bundet eget kapital**

**240 000**

**240 000**

##### *Fritt eget kapital*

Balanserat resultat

1 148 933

833 341

Årets resultat

273 652

315 592

**Summa fritt eget kapital**

**1 422 585**

**1 148 933**

**Summa eget kapital**

**1 662 585**

**1 388 933**

#### Kortfristiga skulder

Leverantörsskulder

297 220

32 620

Skulder till koncernföretag

800 000

800 000

Övriga skulder

92 194

16 279

Upplupna kostnader och förutbetalda intäkter

26 300

54 476

**Summa kortfristiga skulder**

**1 215 714**

**903 375**

**SUMMA EGET KAPITAL OCH SKULDER**

**2 878 299**

**2 292 308**

2023022101175

## Noter

### Not 1 Redovisningsprinciper

#### Allmänna upplysningar

Årsredovisningen är upprättad i enlighet med årsredovisningslagen och Bokföringsnämndens allmänna råd (BFNAR 2016:10) om årsredovisning i mindre företag.

#### Redovisningsprinciper för enskilda balansposter

##### Avskrivning

##### Materiella anläggningstillgångar

Inventarier, verktyg och installationer 5 år

#### Nyckeltalsdefinitioner

Resultat efter finansiella poster

Resultat efter finansiella intäkter och kostnader men före bokslutsdispositioner och skatter.

Soliditet (%)

Justerat eget kapital (eget kapital och obeskattade reserver med avdrag för uppskjuten skatt) i procent av balansomslutning.

Nettoomsättning

Rörelsens huvudintäkter, fakturerade kostnader, sidointäkter samt intäktskorrigeringar.

### Not 2 Medelantalet anställda

|                        | 2021-09-01<br>-2022-08-31 | 2020-09-01<br>-2021-08-31 |
|------------------------|---------------------------|---------------------------|
| Medelantalet anställda | 2                         | 2                         |

### Not 3 Inventarier, verktyg och installationer

|   | 2022-08-31     | 2021-08-31     |
|---|----------------|----------------|
| Ingående anskaffningsvärden                     | 72 508         | 52 908         |
| Inköp   | 0              | 19 600         |
| <b>Utgående ackumulerade anskaffningsvärden</b> | <b>72 508</b>  | <b>72 508</b>  |
| Ingående avskrivningar                          | -34 451        | -26 636        |
| Årets avskrivningar                             | -10 101        | -7 815         |
| <b>Utgående ackumulerade avskrivningar</b>      | <b>-44 552</b> | <b>-34 451</b> |
| <b>Utgående redovisat värde</b>                 | <b>27 956</b>  | <b>38 057</b>  |

#### Not 4 Andelar i koncernföretag

Helägt dotterföretag Lufttorkade Produkter i Sverige AB, 556740-3737.

|   | 2022-08-31 | 2021-08-31 |
|---|------------|------------|
| Ingående anskaffningsvärden                     | 1          | 1          |
| <b>Utgående ackumulerade anskaffningsvärden</b> | <b>1</b>   | <b>1</b>   |
| <b>Utgående redovisat värde</b>                 | <b>1</b>   | <b>1</b>   |

#### Not 5 Koncernförhållanden

Bolaget är moderbolag, men med stöd av ÅRL 7kap 3§ upprättas inte någon koncernredovisning.

#### Not 6 Ställda säkerheter


|                    | 2022-08-31     | 2021-08-31     |
|--------------------|----------------|----------------|
| Företagsinteckning | 300 000        | 300 000        |
|                    | <b>300 000</b> | <b>300 000</b> |

#### Not 7 Rapport om årsredovisningen

Rapport om årsredovisningen enligt Rex - Svensk standard för redovisningsuppdrag har upprättats av Srf Auktoriserad Redovisningskonsult: :  
Anne-Lie Moberg, Modern Ekonomi Sverige AB.

Resultat- och balansräkningen kommer att föreläggas på årsstämman för fastställelse.

Heby den 1 februari 2023



PerArne Mattsson  
Verkställande direktör



Agnes Matilda Mattsson

Fotokopians överensstämmelse  
med originalet intygas:

