

Årsredovisning

för

AB Nordenta

556049-4899

Räkenskapsåret

2023-01-01 - 2023-12-31

Fastställelseintyg

Undertecknad styrelseledamot i AB Nordenta intygar att resultaträkningen och balansräkningen i årsredovisningen har fastställts på årsstämma 2024-03-28. Årsstämman beslutade att godkänna styrelsens förslag till resultatdisposition.

Jag intygar också att innehållet i årsredovisningen och revisionsberättelsen stämmer överens med originalen.

Enköping 2024-04-26


Frida Agge

Årsredovisning

för

AB Nordenta

556049-4899



Räkenskapsåret

2023-01-01 - 2023-12-31

Innehållsförteckning

Förvaltningsberättelse	2-3
Resultaträkning	4
Balansräkning	5-6
Kassaflödesanalys	7
Noter	8-19
Underskrifter	19

Förvaltningsberättelse

Styrelsen och verkställande direktören för AB Nordenta, 556049-4899, med säte i Enköping, avger följande årsredovisning för räkenskapsåret 2023-01-01-2023-12-31.

Moderbolag i koncernen utgörs av Lifco AB (556465-3185) med säte i Enköping. För information om den ekonomiska ställningen och resultat för den koncern som bolaget ingår i hänvisas till koncernredovisningen för Lifco AB.

Information om verksamheten

AB Nordenta bedriver försäljning av förbrukningsartiklar och utrustning till dentalmarknaden i Sverige. Bolagets kunder är privata tandläkare, tandtekniker och landsting.

Hållbarhetsrapport

Hållbarhetsrapport för AB Nordenta återfinns i Lifco AB:s årsredovisning, organisationsnummer 556465-3185 med säte i Enköping.

Eget kapital	Aktie- kapital	Reserv- fond	Balanserad vinst	Årets resultat	Totalt
Belopp vid årets ingång	1 500 000	300 000	12 983 443	12 483 716	27 267 159
Disposition enligt beslut av årsstämman:					
Utdelning				-12 000 000	-12 000 000
Balanseras i ny räkning			483 716	-483 716	0
Årets resultat				11 300 991	11 300 991
Belopp vid årets utgång	1 500 000	300 000	13 467 159	11 300 991	26 568 150

Flerårsöversikt (Tkr)	2023	2022	2021	2020	2019
Nettoomsättning	159 179	164 692	161 798	137 294	130 513
Balansomslutning	70 056	73 098	80 479	82 266	83 801
Antal anställda	18	18	17	16	15
Avkastning på totalt kap. (%)	16,8	17,0	24,0	25,4	19,6
Avkastning på eget kap. (%)	21,2	21,3	29,5	26,4	26,5
Soliditet (%)	79,2	79,9	81,1	81,8	74,0

Bolagets ekonomiska utveckling i sammandrag.

Väsentliga händelser under räkenskapsåret

Omvärldshändelser har bidragit till drastiska prisökningar från våra leverantörer. Dessa prisökningar har påverkat våra befintliga kundavtal, som regleras av stränga prisjusteringsklausuler och där prishöjningar inte kan genomföras i samma takt eller omfattning.

Förväntad framtida utveckling

Med avseende på rådande omvärldshändelser kommer troligen kommande räkenskapsår påverkas men i vilken omfattning för verksamheten vet vi inte ännu.

Under 2024 kommer Nordenta förstärka sin position på marknaden för att vidareutveckla strategin med utrustning och service.

Förslag till vinstdisposition

Styrelsen föreslår att till förfogande stående vinstmedel (kronor):

balanserad vinst	13 467 159
årets vinst	11 300 991
	24 768 150
disponeras så att	
till aktieägare utdelas (733 kronor per aktie)	
utdelas, 15 000 aktier * 733 sek	11 000 000
i ny räkning överföres	13 768 150
	24 768 150

Styrelsen föreslås bemyndigas att besluta om tidpunkt då utdelningen skall betalas.

Styrelsens yttrande över den föreslagna vinstutdelningen.

Den föreslagna utdelningen reducerar bolagets soliditet till 76 procent. Soliditeten är mot bakgrund av att bolagets verksamhet fortsatt bedrivs med lönsamhet betryggande. Likviditeten i bolaget bedöms kunna upprätthållas på en likaledes betryggande nivå.

Styrelsens uppfattning är den att den föreslagna utdelningen ej hindrar bolaget från att fullgöra sina förpliktelser på kort och lång sikt, ej heller att fullgöra erforderliga investeringar. Den föreslagna utdelningen kan därmed försvaras med hänsyn till vad som anförs i ABL 17 kap 3 § 2-3 st (försiktighetsregeln).

Resultaträkning	Not	2023-01-01 -2023-12-31	2022-01-01 -2022-12-31
Rörelsens intäkter			
Nettoomsättning	3	159 179 221	164 692 064
Övriga rörelseintäkter		755 070	402 407
		159 934 291	165 094 471
Rörelsens kostnader			
Handelsvaror		-122 823 357	-127 835 274
Övriga externa kostnader	5, 6, 7	-12 109 430	-11 978 681
Personalkostnader	4	-13 347 195	-11 856 988
Avskrivningar av materiella och immateriella anläggningstillgångar		-1 379 833	-1 279 692
Övriga rörelsekostnader		-118	-7 826
		-149 659 933	-152 958 461
Rörelseresultat	22	10 274 358	12 136 010
Resultat från finansiella poster			
Övriga ränteintäkter och liknande resultatposter	8	1 489 148	326 409
Räntekostnader och liknande resultatposter	9	-1 883	-886
		1 487 265	325 523
Resultat efter finansiella poster		11 761 623	12 461 533
Bokslutsdispositioner	10	2 851 469	3 547 331
Resultat före skatt		14 613 092	16 008 864
Skatt på årets resultat	11	-3 306 887	-3 525 148
Övriga skatter		-5 214	0
Årets resultat		11 300 991	12 483 716

Balansräkning	Not	2023-12-31	2022-12-31
TILLGÅNGAR			
Anläggningstillgångar			
<i>Immateriella anläggningstillgångar</i>			
Balanserade utgifter för utvecklingsarbeten	12	370 317	654 608
		370 317	654 608
<i>Materiella anläggningstillgångar</i>			
Byggnader och mark	13	7 248 378	7 795 129
Inventarier, verktyg och installationer	14	972 632	570 341
		8 221 010	8 365 470
Summa anläggningstillgångar		8 591 327	9 020 078
Omsättningstillgångar			
<i>Varulager m m</i>			
Färdiga varor och handelsvaror	16	1 046 613	2 498 696
		1 046 613	2 498 696
<i>Kortfristiga fordringar</i>			
Kundfordringar		12 340 102	14 364 810
Fordringar hos koncernföretag	15	46 054 148	45 437 855
Aktuella skattefordringar		1 855 107	1 657 176
Övriga kortfristiga fordringar		29 541	8 087
Förutbetalda kostnader och upplupna intäkter	17	139 570	111 071
		60 418 468	61 578 999
Summa omsättningstillgångar		61 465 081	64 077 695
SUMMA TILLGÅNGAR		70 056 408	73 097 773

Balansräkning	Not	2023-12-31	2022-12-31
EGET KAPITAL OCH SKULDER			
Eget kapital			
<i>Bundet eget kapital</i>			
Aktiekapital		1 500 000	1 500 000
Reservfond		300 000	300 000
		1 800 000	1 800 000
<i>Fritt eget kapital</i>			
	18		
Balanserad vinst eller förlust		13 467 159	12 983 443
Årets resultat		11 300 991	12 483 716
		24 768 150	25 467 159
Summa eget kapital		26 568 150	27 267 159
Obeskattade reserver			
Ackumulerade överavskrivningar	19	162 394	164 763
Periodiseringsfonder	20	36 219 118	39 068 218
		36 381 512	39 232 981
Kortfristiga skulder			
Leverantörsskulder		760 687	1 036 421
Skulder till koncernföretag		2 908 064	2 611 280
Övriga kortfristiga skulder		1 107 472	771 702
Upplupna kostnader och förutbetalda intäkter	21	2 330 523	2 178 230
		7 106 746	6 597 633
SUMMA EGET KAPITAL OCH SKULDER		70 056 408	73 097 773

Kassaflödesanalys	Not	2023-01-01 -2023-12-31	2022-01-01 -2022-12-31
Den löpande verksamheten			
Resultat efter finansiella poster		11 761 623	12 461 533
Justeringar för poster som inte ingår i kassaflödet	24	1 258 656	1 236 573
Betald skatt		-3 510 032	-4 587 357
Kassaflöde från den löpande verksamheten före förändring av rörelsekapital		9 510 247	9 110 749
Kassaflöde från förändring av rörelsekapitalet			
Förändring av varulager och pågående arbete		1 452 083	-1 682 078
Förändring av kundfordringar		2 024 708	1 537 746
Förändring av kortfristiga fordringar		-666 246	8 052 077
Förändring av leverantörsskulder		-275 734	453 937
Förändring av kortfristiga skulder		784 847	-271 427
Kassaflöde från den löpande verksamheten		12 829 905	17 201 004
Investeringsverksamheten			
Investeringar i immateriella anläggningstillgångar		-78 000	-472 037
Investeringar i materiella anläggningstillgångar		-951 905	-338 967
Försäljning av materiella anläggningstillgångar		200 000	110 000
Kassaflöde från investeringsverksamheten		-829 905	-701 004
Finansieringsverksamheten			
Utbetald utdelning		-12 000 000	-16 500 000
Kassaflöde från finansieringsverksamheten		-12 000 000	-16 500 000
Årets kassaflöde		0	0
Likvida medel vid årets slut		0	0

Not 1 Redovisningsprinciper

Belopp i kr om inget annat anges.

Allmänna redovisningsprinciper

AB Nordentas årsredovisning är upprättad i enlighet med årsredovisningslagen och BFNAR 2012:1 Årsredovisning och koncernredovisning (K3).

Företaget upprättar inte koncernredovisning, med hänsyn till att företaget omfattas av en koncernredovisning som upprättas av ett överordnat moderföretag. Uppgifter om detta företag finns i not 22

Redovisningsprinciperna är oförändrade jämfört med föregående år.

Värderingsprinciper mm

Tillgångar, avsättningar och skulder har värderats utifrån anskaffningsvärden om inget annat anges nedan.

Utländsk valuta

Monetära tillgångs- och skuldposter i utländsk valuta värderas till balansdagens avistakurs. Transaktioner i utländsk valuta omräknas enligt transaktionsdagens avistakurs. Valutasäkringar används inte.

Valutakursvinster- och förluster som hänför sig till lån redovisas i resultaträkningen som räntekostnader. Valutakursvinster- och förluster som hänför sig till likvida medel redovisas i resultaträkningen som Övriga ränteintäkter. Andra valutakursvinster- och förluster redovisas som Övriga rörelseintäkter respektive Övriga rörelsekostnader i resultaträkningen.

Intäkter

Försäljning av varor

Försäljning av varor redovisas när väsentliga risker och fördelar övergår från säljare till köpare i enlighet med försäljningsvillkoren.

Försäljning av varor intäktsredovisas i sin helhet vid försäljningstillfället.

Försäljning redovisas efter avdrag för moms och rabatter samt retur.

Ränta och utdelning

Ränta redovisas som intäkt enligt den så kallade effektivräntemetoden.

Utdelning redovisas när ägarens rätt att erhålla betalningen har säkerställts.

Leasing

Samtliga leasingavtal där företaget är leasetagare redovisas som operationell leasing (hyresavtal), oavsett om avtalen är finansiella eller operationella. Betalningar, inklusive en första förhöjd hyra, enligt dessa avtal redovisas som kostnad linjärt över leasingperioden.

Företagets uthyrning av lokaler klassificeras som operationell leasing. Leasingintäkterna redovisas linjärt under leasingperioden.

Ersättningar till anställda

Ersättningar till anställda efter avslutad anställning

I företaget förekommer avgiftsbestämde pensionsplaner. I avgiftsbestämde planer betalar företaget fastställda avgifter till ett annat företag och har inte någon legal eller informell förpliktelse att betala något ytterligare även om det andra företaget inte kan uppfylla sitt åtagande. Koncernens resultat belastas för kostnader i takt med att de anställdas pensionberättigande tjänster utförts.

Ersättningar vid uppsägning

Ersättningar vid uppsägning utgår då företaget beslutar att avsluta en anställning före den normala tidpunkten för anställningens upphörande eller då en anställd accepterar ett erbjudande om frivillig avgång i utbyte mot sådan ersättning. Om ersättningen inte ger företaget någon framtida ekonomisk fördel redovisas en skuld och kostnad när företaget har en legal eller informell förpliktelse att lämna sådan ersättning. Ersättningen värderas till den bästa uppskattningen av den ersättning som skulle krävas för att reglera förpliktelsen på balansdagen.

Kortfristiga ersättningar

Kortfristiga ersättningar i koncernen utgörs av lön, sociala avgifter, betald semester, betald sjukfrånvaro, sjukvård och bonus. Kortfristiga ersättningar redovisas som en kostnad och en skuld då det finns en legal eller informell förpliktelse att betala ut en ersättning.

Låneutgifter

Inga låneutgifter aktiveras vid tillverkning/utveckling av anläggningstillgångar.

Inkomstskatt

Aktuella skatter värderas utifrån den skattesats och skatteregler som gäller på balansdagen.

Uppskjutna skatter värderas utifrån den skattesats och skatteregler som är beslutade före balansdagen. Uppskjuten skattefordran avseende underskottsavdrag eller andra framtida skattemässiga avdrag redovisas i den utsträckning det är sannolikt avdraget kan avräknas mot överskott vid framtida beskattning.

Den uppskjutna skatteskuld som är hänförlig till obeskattade reserver särredovisas inte.

Obeskattade reserver redovisas med bruttobelopp i balansräkningen.

Fordringar och skulder netto redovisas endast när det finns en legal rätt till kvittning.

Aktuell skatt, liksom förändring i uppskjuten skatt, redovisas i resultaträkningen om inte skatten är hänförlig till en händelse eller transaktion som redovisas direkt i eget kapital. I sådana fall redovisas även skatteeffekten i eget kapital.

Immateriella anläggningstillgångar

Immateriella anläggningstillgångar redovisas till anskaffningsvärdet minskat med ackumulerade avskrivningar och nedskrivningar. Avskrivningar görs linjärt över den bedömda nyttjandetiden som uppgår upp till fem år.

Avskrivningar

Avskrivning sker linjärt över den förväntade nyttjandeperioden med hänsyn till väsentligt restvärde. Avskrivningen redovisas som kostnad i resultaträkningen.

Balanserade utgifter för utvecklingsarbeten 3-5 år

Materiella anläggningstillgångar

Materiella anläggningstillgångar redovisas till anskaffningsvärde minskat med avskrivningar. I anskaffningsvärdet ingår utgifter som direkt kan hänföras till förvärvet av tillgången.

Tillkommande utgifter läggs till anskaffningsvärdet till den del i tillgångens prestanda ökar i förhållande till tillgångens värde vid anskaffningspunkten.

Utgifter för löpande reparation och underhåll redovisas som kostnader.

Ett offentligt bidrag som hänför sig till förvärv av en anläggningstillgång, redovisas som en minskning av tillgångens anskaffningsvärde. Bidraget minskar det avskrivningsbara beloppet och därmed kostnaden för avskrivningar.

Inga avsättningar görs för återställandekostnader i samband med förvärv av materiella anläggningstillgångar.

Realisationsvinst respektive realisationsförlust vid avyttring av anläggningstillgång redovisas som Övrig rörelseintäkt respektive rörelsekostnad.

Avskrivningar

Materiella anläggningstillgångar skrivs av systematiskt över tillgångens bedömda nyttjandeperiod.

När tillgångarnas avskrivningsbara belopp fastställs, beaktas i förekommande fall tillgångens restvärde. Företagets mark har obegränsad nyttjandeperiod och skrivs inte av. Linjär avskrivningsmetod används för övriga typer av materiella tillgångar.

Byggnader 25 år
Maskiner och andra tekniska anläggningar 20 år
Inventarier, verktyg och installationer 3-5 år

Nedskrivningar - materiella och immateriella anläggningstillgångar.

När det finns en indikation på att en tillgångs värde minskat, görs en prövning av nedskrivningsbehov. Har tillgången ett återvinningsvärde som är lägre än det redovisade värdet, skrivs den ner till återvinningsvärdet. Vid bedömning av nedskrivningsbehov grupperas tillgångarna på de lägsta nivåerna där det finns separata identifierbara kassaflöden (kassagenererande enheter). För tillgångar som tidigare skrivits ner görs per varje balansdag en prövning av om återföring bör göras.

Andelar i dotterföretag, intresseföretag, gemensamt styrda företag och företag med ägarintresse

Aktier och andelar i dotterföretag redovisas till anskaffningsvärde efter avdrag för eventuella nedskrivningar. I anskaffningsvärdet ingår köpeskillingen som erlagts för aktierna samt förvärvskostnader. Utdelning från dotterföretag redovisas som intäkt.

Användning av finansiella instrument

Finansiella instrument värderas utifrån anskaffningsvärdet. Instrumentet redovisas i balansräkningen när bolaget blir part i instrumentets avtalsmässiga villkor. Finansiella tillgångar tas bort från balansräkningen när rätten att erhålla kassaflöden från instrumentet har löpt ut eller överförts och bolaget har överfört i stort sett alla risker och förmåner som är förknippade med äganderätten.

Finansiella skulder tas bort från balansräkningen när förpliktelserna har reglerats eller på annat sätt upphört.

Kundfordringar och övriga fordringar

Fordringar redovisas som omsättningstillgångar med undantag för poster med förfallodag mer än 12 månader efter balansdagen, vilka klassificeras som anläggningstillgångar. Fordringar tas upp till det belopp som förväntas bli inbetalt efter avdrag för individuellt bedömda osäkra fordringar.

Skulder till koncernföretag och leverantörsskulder

Skulder till koncernföretag och leverantörsskulder redovisas initialt till anskaffningsvärde efter avdrag för transaktionskostnader. Skiljer sig det redovisade beloppet från det belopp som ska återbetalas vid förfallotidpunkten periodiseras mellanskillnaden som räntekostnad över lånets löptid med hjälp av instrumentets effektivränta. Härigenom överensstämmer vid förfallotidpunkten det redovisade beloppet och det belopp som ska återbetalas.

Kvittning av finansiell fordran och finansiell skuld

En finansiell tillgång och en finansiell skuld kvittas och redovisas med ett nettobelopp i balansräkningen endast då legal kvittningsrätt föreligger samt då en reglering med ett nettobelopp avses ske eller då en samtida avyttring av tillgången och reglering av skulden avses ske.

Varulager

Varulagret är upptaget till det lägsta av anskaffningsvärdet och nettoförsäljningsvärdet. Därav har inkuransrisk beaktats. Anskaffningsvärdet fastställs med användning av vägda genomsnittspriser. I varulagrets värde ingår en därtill hänförlig andel av indirekta kostnader. Anskaffningsvärdet består av inköpspris från underleverantörer samt kostnader för tull och frakt. Nettoförsäljningsvärdet är det uppskattade försäljningspriset i den löpande verksamheten, med avdrag för beräknade färdigställnings- och försäljningskostnader. En uppskattning av inkuransen i varulagret sker kontinuerligt under året.

Eget kapital

Eget kapital delas in i bundet och fritt kapital, i enlighet med årsredovinningslagens indelning.

Obeskattade reserver

Obeskattade reserver redovisas med bruttobelopp i balansräkningen, inklusive den uppskjutna skatteskuld som är hänförlig till reserverna.

Kassaflödesanalys

Kassaflödesanalysen upprättas enligt indirekt metod. Det redovisade kassaflödet omfattar endast transaktioner som medfört in- eller utbetalningar.

Som likvida medel klassificerar företaget, förutom kassamedel, disponibla tillgodohavanden hos banker och andra kreditinstitut samt kortfristiga likvida placeringar som är noterade på en marknadsplats och har en kortare löptid än tre månader från anskaffningstidpunkten. Medel på koncernkonto klassificeras som rörelsefordringar i kassaflödesanalysen men som fordringar på koncernföretag i balansräkningen.

Spärrade medel klassificeras inte som likvida medel. Förändringar i spärrade medel redovisas i investeringsverksamheten.

Nyckeltalsdefinitioner

Soliditet:

Eget kapital, inklusive eget kapitalandel av obeskattade reserver, i procent av balansomslutningen.

Avkastning på eget kapital efter skatt:

Resultat efter skatt i procent av genomsnittligt eget kapital.

Avkastning på totalt eget kapital:

Resultat efter finansnetto plus finansiella kostnader i procent av balansomslutning.

Aktierelaterade ersättningar

Aktier och andelar i dotterföretag redovisas till anskaffningsvärde efter avdrag för eventuella nedskrivningar. I anskaffningsvärdet ingår köpeskillingne som erlagts för aktierna samt förvärvskostnader. Utdelning från dotterföretag redovisas som intäkt.

Not 2 Uppskattningar och bedömningar

AB Nordenta gör uppskattningar och bedömningar om framtiden. De uppskattningar för redovisningsändamål som blir följden av dessa kommer, definitionsmässigt, sällan att motsvara det verkliga resultatet. De uppskattningar och antaganden som innebär en betydande risk för väsentliga justeringar i redovisade värden för tillgångar och skulder under nästkommande år behandlas i huvuddrag nedan.

Inkurans i varulager.

Efterfrågan på förbrukningsvaror är icke-cyklisk och karaktäriseras av frekventa men små beställningar vilket ställer höga krav på leveranssäkerhet och brett produktsortiment. Övervägande delen av produkterna har begränsad hållbarhet och det finns risk för att priser senare måste sättas ner eller att produkter måste kasseras. I bokslutet görs nedskrivning för inkurans baserat på historiskt utfall det senaste årets för motsvarande artikel. Årets resultat har belastats med 347 tkr för inkuransnedskrivningar. Att fastställa nedskrivningsbehovet är en väsentlig och svår bedömningsfråga.

Not 3 Nettoomsättning per geografisk marknad

	2023-01-01 -2023-12-31	2022-01-01 -2022-12-31
Nettoomsättning per geografisk marknad		
Finland		412 390
Storbrittanien	7 770	4 648
Sverige	159 166 633	164 263 725
Tyskland	4 820	11 300
	159 179 223	164 692 063

Företaget verkar inom en verksamhet dvs försäljning av dentala förbrukningsmaterial.

Not 4 Anställda och personalkostnader

	2023-01-01 -2023-12-31	2022-01-01 -2022-12-31
Medelantalet anställda		
Kvinnor	12	14
Män	6	4
	18	18

Löner och andra ersättningar samt sociala kostnader inkl pension

Styrelse och VD	1 148 950	1 290 336
Övriga anställda	7 907 859	6 868 607
	9 056 809	8 158 943

Pensionskostnader för styrelse och verkställande direktör	288 400	195 266
Pensionskostnader för övriga anställda	593 974	490 757
Övriga sociala avgifter enligt lag och avtal	2 965 517	2 708 258
	3 847 891	3 394 281

Totala löner, ersättningar, sociala kostnader och pensionskostnader	12 904 700	11 553 224
---	-------------------	-------------------

Redovisningg av könsfördelning i företagsledning Andel kvinnor i styrelsen	67 %	67 %
---	------	------

Not 5 Arvode och kostnadsersättning till revisor

	2023-01-01 -2023-12-31	2022-01-01 -2022-12-31
PricewaterhouseCoopers AB Revisionsuppdrag	149 765	146 931
	149 765	146 931

Not 6 Operationell leasing - leasingtagare

Framtida minimileasingavgifter avseende icke uppsägningsbara operationella leasingavtal:

	2023-01-01 -2023-12-31	2022-01-01 -2022-12-31
Inom ett år	647 000	390 000
Mellan ett och fem år	1 040 000	275 000
	1 687 000	665 000
Räkenskapsårets kostnadsförda leasingavgifter	559 000	447 750
	559 000	447 750

Not 7 Operationell leasing - leasegivare

Framtida minimileasingavgifter, för icke uppsägningsbara leasingavtal:

	2023-01-01 -2023-12-31	2022-01-01 -2022-12-31
Inom ett år	2 100 000	1 800 000
Mellan ett och fem år	6 300 000	5 400 000
	8 400 000	7 200 000

Not 8 Övriga ränteintäkter och liknande resultatposter

	2023-01-01 -2023-12-31	2022-01-01 -2022-12-31
Övriga ränteintäkter	1 489 148	326 409
	1 489 148	326 409

Not 9 Räntekostnader och liknande resultatposter

	2023-01-01 -2023-12-31	2022-01-01 -2022-12-31
Övriga räntekostnader	1 883	886
	1 883	886

Not 10 Bokslutsdispositioner

Skillnad mellan skattemässig och redovisad avskrivning:

	2023-01-01 -2023-12-31	2022-01-01 -2022-12-31
Avsättning till periodiseringsfonder	5 350 000	3 400 000
Återföring av periodiseringsfonder	-8 199 100	-6 788 502
Förändring av överavskrivningar	-2 369	-158 829
	-2 851 469	-3 547 331

Not II Skatt på årets resultat
Avstämning av effektiv skatt

	2023-01-01 -2023-12-31	2022-01-01 -2022-12-31
Resultat före skatt	14 613 092	16 008 864
Skatt beräknad enligt gällande skattesats (20.6%)	-3 010 297	-3 297 826
Ej avdragsgilla kostnader	-47 392	-99 993
Ej skattepliktiga intäkter	8 274	306
Schablonränta på periodiseringsfonder	-156 132	-43 730
Skatt vid återföring periodiseringsfond	-101 340	-83 905
Redovisad effektiv skatt	-3 306 887	-3 525 148

Not 12 Balanserade utgifter för hemsidan

	2023-12-31	2022-12-31
Ingående anskaffningsvärden	1 815 522	1 343 484
Inköp	78 000	472 037
Utgående ackumulerade anskaffningsvärden	1 893 522	1 815 521
Ingående avskrivningar	-1 160 913	-827 427
Årets avskrivningar	-362 292	-333 486
Utgående ackumulerade avskrivningar	-1 523 205	-1 160 913
Utgående redovisat värde	370 317	654 608

Not 13 Byggnader och mark

	2023-12-31	2022-12-31
Ingående anskaffningsvärden	35 698 334	35 698 334
Utgående ackumulerade anskaffningsvärden	35 698 334	35 698 334
Ingående avskrivningar	-27 903 205	-27 356 452
Årets avskrivningar	-546 751	-546 753
Utgående ackumulerade avskrivningar	-28 449 956	-27 903 205
Utgående redovisat värde	7 248 378	7 795 129
Bokfört värde mark	1 619 540	1 619 540
	1 619 540	1 619 540

Not 14 Inventarier, verktyg och installationer

	2023-12-31	2022-12-31
Ingående anskaffningsvärden	2 524 531	2 319 250
Inköp	951 905	338 967
Försäljningar/utrangeringar	-390 565	-133 686
Utgående ackumulerade anskaffningsvärden	3 085 871	2 524 531
Ingående avskrivningar	-1 954 190	-1 621 543
Försäljningar/utrangeringar	311 742	66 806
Årets avskrivningar	-470 791	-399 453
Utgående ackumulerade avskrivningar	-2 113 239	-1 954 190
Utgående redovisat värde	972 632	570 341

Not 15 Likvida medel

Likvida medel på koncernkonto klassificeras som rörelsefordringar i kassaflödesanalysen.

	2023-12-31	2022-12-31
Likvida medel		
Tillgodohavanden på koncernkonto	45 845 698	45 433 526
	45 845 698	45 433 526

Not 16 Varulager

	2023-12-31	2022-12-31
Färdiga varor och handelsvaror	1 046 613	2 498 696
	1 046 613	2 498 696

Not 17 Förutbetalda kostnader och upplupna intäkter

	2023-12-31	2022-12-31
Förutbetalda löner	-523	0
Förutbetalda utställningskostnader	16 000	18 490
Förutbetalda försäkringspremier	23 696	0
Övr. förutbet kostn/uppl int	100 397	92 580
	139 570	111 070

Not 18 Disposition av vinst eller förlust

2023-12-31

Förslag till vinstdisposition

Styrelsen föreslår att till förfogande stående vinstmedel:

balanserad vinst	13 467 159
årets vinst	11 300 991
	24 768 150

disponeras så att

till aktieägare utdelas (733 kronor per aktie)

utdelas, 15 000 aktier * 733 sek

i ny räkning överföres

11 000 000

13 768 150

24 768 150

Not 19 Ackumulerade överavskrivningar

2023-12-31

2022-12-31

Maskiner/inventarier

162 394

164 763

162 394

164 763

Not 20 Periodiseringsfonder

2023-12-31

2022-12-31

Periodiseringsfond, avsatt vid beskattningsår 2017

0

8 199 100

Periodiseringsfond, avsatt vid beskattningsår 2018

7 679 118

7 679 118

Periodiseringsfond, avsatt vid beskattningsår 2019

4 590 000

4 590 000

Periodiseringsfond, avsatt vid beskattningsår 2020

7 780 000

7 780 000

Periodiseringsfond, avsatt vid beskattningsår 2021

7 420 000

7 420 000

Periodiseringsfond, avsatt vid beskattningsår 2022

3 400 000

3 400 000

Periodiseringsfond, avsatt vid beskattningsår 2023

5 350 000

0

36 219 118

39 068 218

Not 21 Upplupna kostnader och förutbetalda intäkter

2023-12-31

2022-12-31

Upplupna löner

31 956

47 504

Upplupna semesterlöner

1 365 423

1 263 103

Beräknat arvode för revision

95 396

91 731

Sociala kostn

837 750

775 892

2 330 525

2 178 230

Not 22 Transaktioner med närstående

Uppgifter om moderföretaget

Moderföretaget i den största koncern där AB Nordenta är dotterföretag och koncernredovisning upprättas är Lifco AB, 556465-3185, med säte i Enköping.

	2023-01-01 -2023-12-31	2022-01-01 -2022-12-31
Andel av årets totala inköp som skett från andra företag i koncernen	99,00 %	99,00 %



Not 23 Väsentliga händelser efter räkenskapsårets slut
Inga väsentliga händelser efter räkenskapsårets slut.



Not 24 Justering för poster som inte ingår i kassaflödet

	2023-12-31	2022-12-31
Avskrivningar	1 379 833	1 279 692
Vinst vid försäljning av anläggningstillgångar	-156 762	-43 120
Förlust vid försäljning av anläggningstillgångar	35 585	
Övrigt		1
	1 258 656	1 236 573

Underskrifter

ENKÖPING 2024-03-28


Jonas Redin
Ordförande

Therese Hoffman
Styrelseledamot


Frida Agge
Styrelseledamot

Torbjörn Hansson
Verkställande direktör

Vår revisionsberättelse har lämnats den 28 mars 2024

PricewaterhouseCoopers AB


Peter Kjörnsberg
Auktoriserad revisor

Revisionsberättelse

Till bolagsstämman i AB Nordenta, org.nr 556049-4899

Rapport om årsredovisningen

Uttalanden

Vi har utfört en revision av årsredovisningen för AB Nordenta för år 2023.

Enligt vår uppfattning har årsredovisningen upprättats i enlighet med årsredovisningslagen och ger en i alla väsentliga avseenden rättvisande bild av AB Nordentas finansiella ställning per den 31 december 2023 och av dess finansiella resultat och kassaflöde för året enligt årsredovisningslagen. Förvaltningsberättelsen är förenlig med årsredovisningens övriga delar.

Vi tillstyrker därför att bolagsstämman fastställer resultaträkningen och balansräkningen för AB Nordenta.

Grund för uttalanden

Vi har utfört revisionen enligt International Standards on Auditing (ISA) och god revisionssed i Sverige. Vårt ansvar enligt dessa standarder beskrivs närmare i avsnittet Revisorns ansvar. Vi är oberoende i förhållande till AB Nordenta enligt god revisorssed i Sverige och har i övrigt fullgjort vårt yrkesetiska ansvar enligt dessa krav.

Vi anser att de revisionsbevis vi har inhämtat är tillräckliga och ändamålsenliga som grund för våra uttalanden.

Styrelsens och verkställande direktörens ansvar

Det är styrelsen och verkställande direktören som har ansvaret för att årsredovisningen upprättas och att den ger en rättvisande bild enligt årsredovisningslagen. Styrelsen och verkställande direktören ansvarar även för den interna kontroll som de bedömer är nödvändig för att upprätta en årsredovisning som inte innehåller några väsentliga felaktigheter, vare sig dessa beror på oegentligheter eller misstag.

Vid upprättandet av årsredovisningen ansvarar styrelsen och verkställande direktören för bedömningen av bolagets förmåga att fortsätta verksamheten. De upplyser, när så är tillämpligt, om förhållanden som kan påverka förmågan att fortsätta verksamheten och att använda antagandet om fortsatt drift. Antagandet om fortsatt drift tillämpas dock inte om styrelsen och verkställande direktören avser att likvidera bolaget, upphöra med verksamheten eller inte har något realistiskt alternativ till att göra något av detta.

Revisorns ansvar

Våra mål är att uppnå en rimlig grad av säkerhet om huruvida årsredovisningen som helhet inte innehåller några väsentliga felaktigheter, vare sig dessa beror på oegentligheter eller misstag, och att lämna en revisionsberättelse som innehåller våra uttalanden. Rimlig säkerhet är en hög grad av säkerhet, men är ingen garanti för att en revision som utförs enligt ISA och god revisionssed i Sverige alltid kommer att upptäcka en väsentlig felaktighet om en sådan finns. Felaktigheter kan uppstå på grund av oegentligheter eller misstag och anses vara väsentliga om de enskilt eller tillsammans rimligen kan förväntas påverka de ekonomiska beslut som användare fattar med grund i årsredovisningen.

En ytterligare beskrivning av vårt ansvar för revisionen av årsredovisningen finns på Revisorsinspektionens webbplats: www.revisorsinspektionen.se/revisornsansvar. Denna beskrivning är en del av revisionsberättelsen.

Rapport om andra krav enligt lagar och andra författningar

Uttalanden

Utöver vår revision av årsredovisningen har vi även utfört en revision av styrelsens och verkställande direktörens förvaltning för AB Nordenta för år 2023 samt av förslaget till dispositioner beträffande bolagets vinst eller förlust.

Vi tillstyrker att bolagsstämman disponerar vinsten enligt förslaget i förvaltningsberättelsen och beviljar styrelsens ledamöter och verkställande direktören ansvarsfrihet för räkenskapsåret.

Grund för uttalanden

Vi har utfört revisionen enligt god revisions sed i Sverige. Vårt ansvar enligt denna beskrivs närmare i avsnittet Revisorns ansvar. Vi är oberoende i förhållande till AB Nordenta enligt god revisors sed i Sverige och har i övrigt fullgjort vårt yrkesetiska ansvar enligt dessa krav.

Vi anser att de revisionsbevis vi har inhämtat är tillräckliga och ändamålsenliga som grund för våra uttalanden.

Styrelsens och verkställande direktörens ansvar

Det är styrelsen som har ansvaret för förslaget till dispositioner beträffande bolagets vinst eller förlust. Vid förslag till utdelning innefattar detta bland annat en bedömning av om utdelningen är försvarlig med hänsyn till de krav som bolagets verksamhetsart, omfattning och risker ställer på storleken av bolagets egna kapital, konsolideringsbehov, likviditet och ställning i övrigt.

Styrelsen ansvarar för bolagets organisation och förvaltningen av bolagets angelägenheter. Detta innefattar bland annat att fortlöpande bedöma bolagets ekonomiska situation, och att tillse att bolagets organisation är utformad så att bokföringen, medelsförvaltningen och bolagets ekonomiska angelägenheter i övrigt kontrolleras på ett betryggande sätt. Den verkställande direktören ska sköta den löpande förvaltningen enligt styrelsens riktlinjer och anvisningar och bland annat vidta de åtgärder som är nödvändiga för att bolagets bokföring ska fullgöras i överensstämmelse med lag och för att medelsförvaltningen ska skötas på ett betryggande sätt.

Revisorns ansvar

Vårt mål beträffande revisionen av förvaltningen, och därmed vårt uttalande om ansvarsfrihet, är att inhämta revisionsbevis för att med en rimlig grad av säkerhet kunna bedöma om någon styrelseledamot eller verkställande direktören i något väsentligt avseende:

- företagit någon åtgärd eller gjort sig skyldig till någon försummelse som kan föranleda ersättningsskyldighet mot bolaget, eller
- på något annat sätt handlat i strid med aktiebolagslagen, årsredovisningslagen eller bolagsordningen.


Vårt mål beträffande revisionen av förslaget till dispositioner av bolagets vinst eller förlust, och därmed vårt uttalande om detta, är att med rimlig grad av säkerhet bedöma om förslaget är förenligt med aktiebolagslagen.

Rimlig säkerhet är en hög grad av säkerhet, men ingen garanti för att en revision som utförs enligt god revisions sed i Sverige alltid kommer att upptäcka åtgärder eller försummelser som kan föranleda ersättningsskyldighet mot bolaget, eller att ett förslag till dispositioner av bolagets vinst eller förlust inte är förenligt med aktiebolagslagen.

En ytterligare beskrivning av vårt ansvar för revisionen av förvaltningen finns på Revisorsinspektionens webbplats: www.revisorsinspektionen.se/revisornsansvar. Denna beskrivning är en del av revisionsberättelsen.

Stockholm den 28 mars 2024

PricewaterhouseCoopers AB



Peter Kjörnsberg
Auktoriserad revisor