

Årsredovisning för

S & B BED & BREAKFAST AB

556911-2682


Räkenskapsåret

2021-05-01 - 2022-04-30

Fastställelseintyg

Undertecknad styrelseledamot i S & B BED & BREAKFAST AB intygar härmed dels att denna kopia av årsredovisningen överensstämmer med originalet, dels att resultat- och balansräkningen fastställts på årsstämma 2022-10-01. Stämman beslutade också att godkänna styrelsens förslag till resultatdisposition.

Svedala den 1 oktober 2022


Anna Ramsby

Förvaltningsberättelse

Styrelsen för S & B BED & BREAKFAST AB, 556911-2682, får härmed avge årsredovisning för räkenskapsåret 2021-05-01 - 2022-04-30.

Verksamheten

Allmänt om verksamheten

Företaget med säte i Skåne län, Svedala kommun registrerades år 2012 och bedriver sedan dess verksamhet med bed & breakfast samt kaféerörelse med cateringsverksamhet med därtill förenliga verksamheter.

Flerårsöversikt

	2021/2022	2020/2021	2019/2020	Belopp i kr 2018/2019
Nettoomsättning	6 318 651	5 272 624	6 303 347	6 238 539
Resultat efter finansiella poster	266 472	-66 725	138 662	213 435
Soliditet, %	44	6	32	32

Förändringar i eget kapital

	Aktie- kapital	Fritt eget kapital
Vid årets början	50 000	-12 627
Disposition enl årsstämmobeslut		
Årets resultat		219 178
Vid årets slut	50 000	206 551

Resultatdisposition

	Belopp i kr
Styrelsen föreslår att fritt eget kapital, kronor 206 551, disponeras enligt följande:	
balanserat resultat	-12 627
årets resultat	219 178
Totalt	206 551
disponeras för	
utdelning, [500 * 200]	100 000
balanseras i ny räkning	106 551
Summa	206 551

Bolagets resultat och ställning framgår av efterföljande resultat- och balansräkningar med noter.

Resultaträkning

Belopp i kr	Not	2021-05-01- 2022-04-30	2020-05-01- 2021-04-30
Rörelseintäkter, lagerförändring m.m.			
Nettoomsättning		6 318 651	5 272 624
Förändringar av lager av produkter i arbete, färdiga varor och pågående arbete för annans räkning		-28 732	26 954
Övriga rörelseintäkter		634 750	558 212
Summa rörelseintäkter, lagerförändring m.m.		6 924 669	5 857 790
Rörelsekostnader			
Råvaror och förnödenheter		-2 405 138	-2 077 560
Övriga externa kostnader		-1 233 904	-1 182 919
Personalkostnader		-2 970 158	-2 617 338
Av- och nedskrivningar av materiella och immateriella anläggningstillgångar		-47 838	-43 335
Summa rörelsekostnader		-6 657 038	-5 921 152
Rörelseresultat		267 631	-63 362
Finansiella poster			
Räntekostnader och liknande resultatposter	2	-1 159	-3 363
Summa finansiella poster		-1 159	-3 363
Resultat efter finansiella poster		266 472	-66 725
Bokslutsdispositioner			
Resultat före skatt		266 472	-66 725
Skatter			
Skatt på årets resultat		-47 294	-
Årets resultat		219 178	-66 725

2022111606593

Balansräkning

Belopp i kr	Not	2022-04-30	2021-04-30
TILLGÅNGAR			
Anläggningstillgångar			
<i>Materiella anläggningstillgångar</i>			
Inventarier, verktyg och installationer	3	127 715	89 553
Summa materiella anläggningstillgångar		127 715	89 553
Summa anläggningstillgångar		127 715	89 553
Omsättningstillgångar			
<i>Varulager m.m.</i>			
Råvaror och förnödenheter		90 798	119 530
Summa varulager		90 798	119 530
<i>Kortfristiga fordringar</i>			
Kundfordringar		173 968	49 014
Övriga fordringar		16 438	214 816
Upparbetad men ej fakturerad intäkt		43 890	-
Förutbetalda kostnader och upplupna intäkter		-	82 554
Summa kortfristiga fordringar		234 296	346 384
<i>Kassa och bank</i>			
Kassa och bank		129 083	81 483
Summa kassa och bank		129 083	81 483
Summa omsättningstillgångar		454 177	547 397
SUMMA TILLGÅNGAR		581 892	636 950

2022111606594

Balansräkning

<i>Belopp i kr</i>	<i>Not</i>	<i>2022-04-30</i>	<i>2021-04-30</i>
EGET KAPITAL OCH SKULDER			
<i>Eget kapital</i>			
<i>Bundet eget kapital</i>			
Aktiekapital		50 000	50 000
Summa bundet eget kapital		50 000	50 000
<i>Fritt eget kapital</i>			
Balanserat resultat		-12 627	54 098
Årets resultat		219 178	-66 725
Summa fritt eget kapital		206 551	-12 627
Summa eget kapital		256 551	37 373
<i>Långfristiga skulder</i>			
Checkräkningskredit	4	59 922	215 570
Övriga skulder till kreditinstitut		-	26 350
Summa långfristiga skulder		59 922	241 920
<i>Kortfristiga skulder</i>			
Leverantörsskulder		102 836	163 808
Övriga skulder		150 583	181 849
Upplupna kostnader och förutbetalda intäkter		12 000	12 000
Summa kortfristiga skulder		265 419	357 657
SUMMA EGET KAPITAL OCH SKULDER		581 892	636 950

2022111606595

Noter

Belopp i kr om inget annat anges.

Not 1 Redovisningsprinciper

Årsredovisningen har upprättats i enlighet med Årsredovisningslagen och Bokföringsnämndens allmänna råd BFNAR 2016:10 Årsredovisning i mindre företag.

Avskrivningsprinciper för anläggningstillgångar

Avskrivningar enligt plan baseras på ursprungliga anskaffningsvärden och beräknad nyttjandeperiod. Följande avskrivningstider tillämpas:

<i>Anläggningstillgångar</i>	<i>År</i>
Immateriella anläggningstillgångar:	
Materiella anläggningstillgångar:	
-Inventarier, verktyg och installationer	20%

Skillnaden mellan ovan nämnda avskrivningar och skattemässigt gjorda avskrivningar redovisas som ackumulerade överavskrivningar, vilka ingår i obeskattade reserver.

Not 2 Räntekostnader och liknande resultatposter

	<i>2021-05-01- 2022-04-30</i>	<i>2020-05-01- 2021-04-30</i>
Räntekostnader, övriga	1 159	3 363
Summa	1 159	3 363

Not 3 Inventarier, verktyg och installationer

	<i>2022-04-30</i>	<i>2021-04-30</i>
Akkumulerade anskaffningsvärden:		
-Vid årets början	325 534	261 534
- Ny förvärv	86 000	64 000
-Avyttringar och utrangeringar	-76 859	
Vid årets slut	334 675	325 534
Akkumulerade avskrivningar enligt plan:		
-Vid årets början	-235 981	-192 646
-Återförda avskrivningar på avyttringar och utrangeringar	76 859	
-Årets avskrivning anskaffningsvärden	-47 838	-43 335
Vid årets slut	-206 960	-235 981
Redovisat värde vid årets slut	127 715	89 553

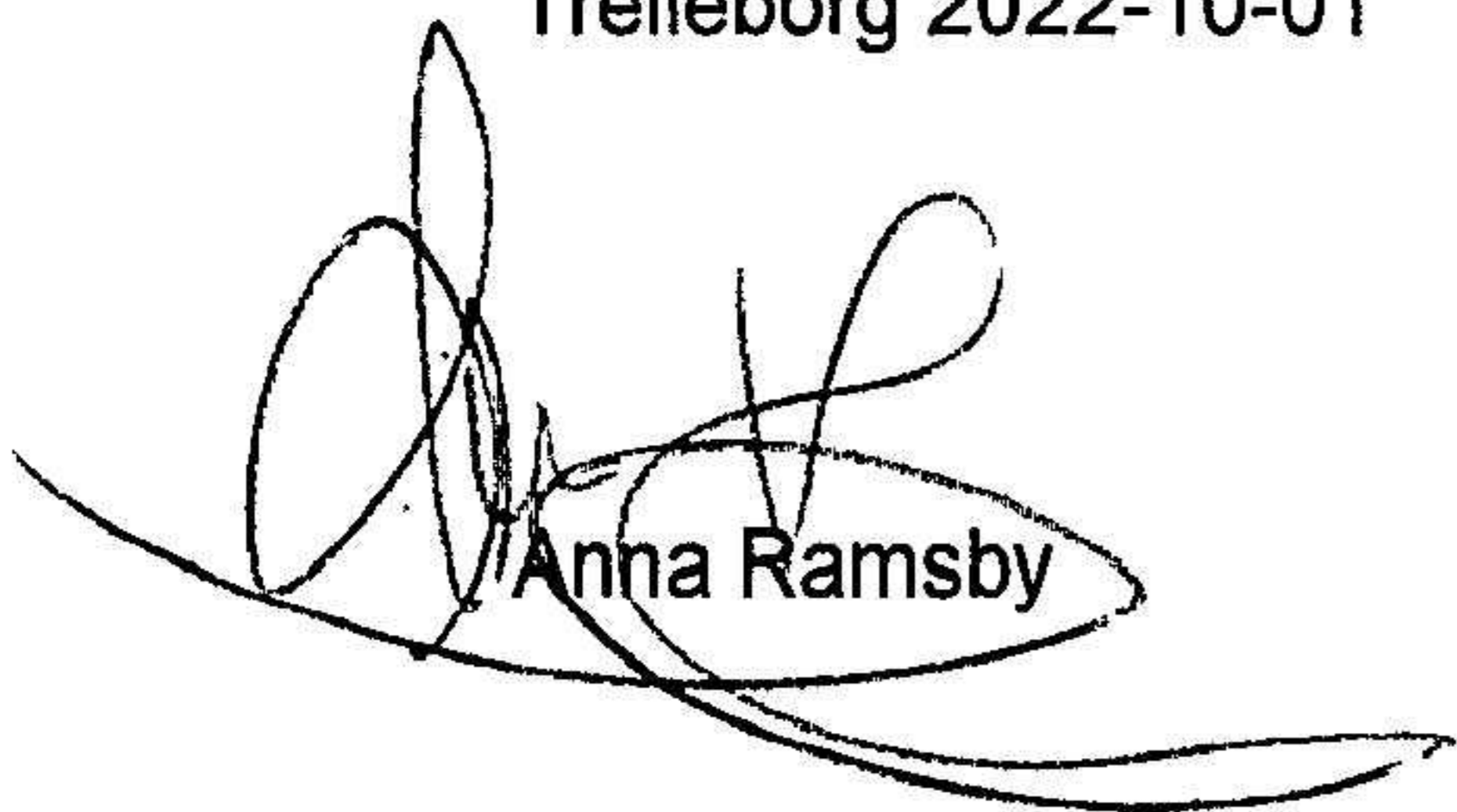
Not 4 Checkräkningskredit

	<i>2022-04-30</i>
Beviljad kreditlimit	300 000
Outnyttjad del	-240 078
Utnyttjat kreditbelopp	59 922


Underskrifter

Trelleborg 2022-10-01

2022111606597



Anna Ramsby



Per-Ola Sandberg